

# Painel de Gestão à Vista

Implantado pelo projeto estratégico Consolidação da Transparência Ativa, desenvolvido no âmbito do Plano Diretor HC-UFTM 2021-2023

Hospital de Clínicas



EBSERH  
HOSPITAIS UNIVERSITÁRIOS FEDERAIS

Unidade emissora: Setor de Engenharia Clínica

Período de referência: de 01/01/2026 até 31/01/2026

Periodicidade de publicação:

mensal  trimestral

Condição:  informação original  retificação de informação publicada anteriormente

Data de disponibilização: 2 de fevereiro de 2026

## Métricas de produtividade:

As métricas mensais de produtividade a serem apresentadas por esse setor são as seguintes:

- 1) Número de chamados recebidos no mês (corresponde ao total de O.S abertas da tabela): 745
  - 2) Número de ordens de serviço executadas no mês (corresponde ao total de O.S fechadas da tabela): 738
  - 3) Tempo de resposta por tipo de solicitação (tempo médio de reparo): 104 horas.
  - 5) Número de manutenções preventivas de equipamentos no mês (corresponde ao valor de MP em O.S fechadas da tabela): 492
- Número de equipamentos ativos: 3132.

As métricas de número 1), 2) e 5) podem ser observadas diretamente no relatório analítico a seguir:

### Analítico - Totalização das Ordens de Serviço

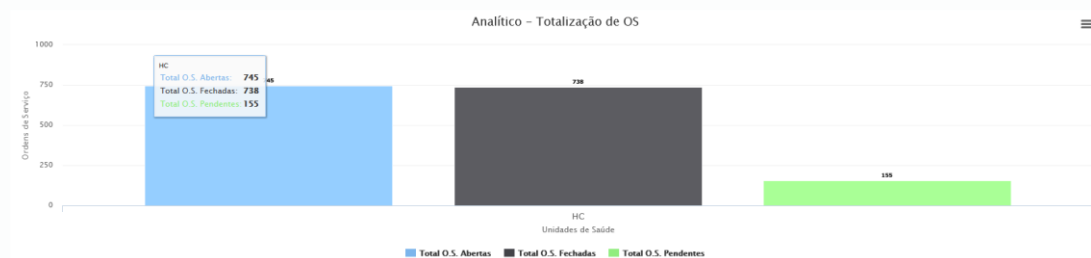
Período: 01/01/2026 até 31/01/2026 Unidade de Saúde: HOSPITAL DE CLÍNICAS Grupo: SETOR DE ENGENHARIA CLÍNICA

Tabela

Unid. Saúde	Orgão	Total de Ordens de Serviço											
		Abertas				Fechadas				Pendentes			
		Total O	HC O	MP O	INST O	Total O	HC O	MP O	INST O	Total O	HC O	MP O	INST O
HC		745	235	496	14	738	233	492	13	155	145	9	1
	Total	745	235	496	14	738	233	492	13	155	145	9	1

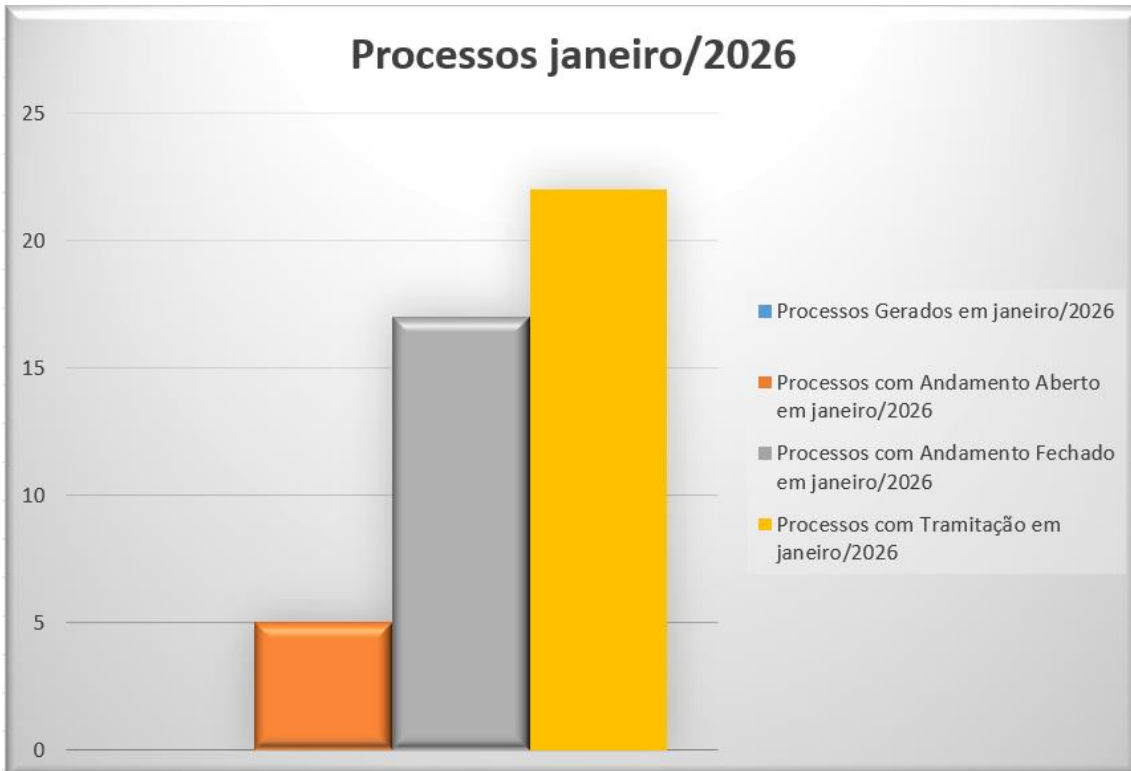
Gráfico

Gráfico Pizza Gráfico Coluna

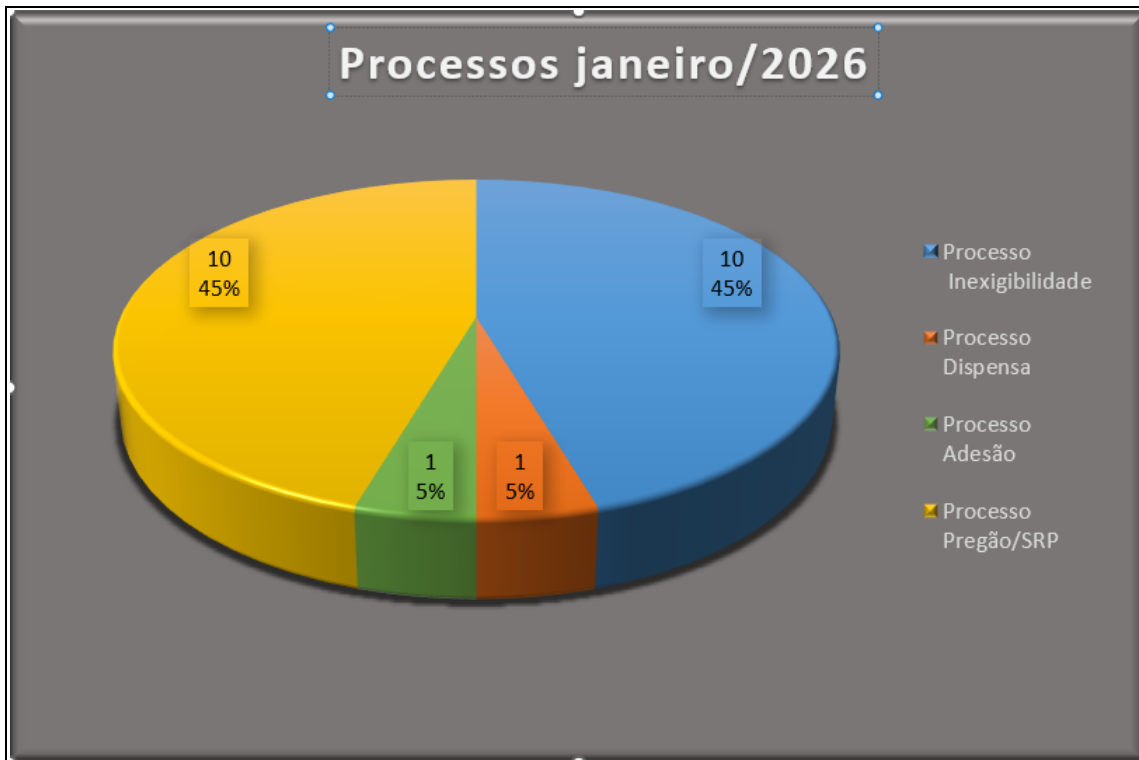


4) Situação dos processos de aquisição/contratação: essa métrica de produtividade é apresentada pelos gráficos a seguir.

Estatística situação dos processos				
Status dos Processos	Processos Gerados em janeiro/2026	Processos com Andamento Aberto em janeiro/2026	Processos com Andamento Fechado em janeiro/2026	Processos com Tramitação em janeiro/2026
Nº de Processos	0	5	17	22



Estatística tipos de processos				
Nº Processos janeiro/2026	Processo Inexigibilidade	Processo Dispensa	Processo Adesão	Processo Pregão/SRP
22	10	1	1	10



#### Observações

As observações referentes às métricas 1), 2), 3) e 5) foram apresentadas anteriormente. Quanto à métrica 4), evidencia a situação dos processos de aquisição/contratação da seguinte forma: os processos abertos consistem nos processos que foram abertos no Setor durante o período de referência, os processos em andamento são os que sofreram tramitação no Setor durante o período de referência, mas ainda não foram finalizados, e os processos finalizados consistem em todos os processos encerrados no período considerado. O número de processos, portanto, considera o total de processos que sofreram movimentação no período considerado – abertura, andamento ou encerramento. Os processos de aquisição e de contratação em questão se classificam pelas modalidades inexigibilidade de licitação, dispensa de licitação, por licitação na modalidade pregão e por adesão a ata.

#### Siglas e abreviaturas

MC = Manutenção Corretiva; MP = Manutenção Preventiva; INST = Instalação; SRP = Sistema de Registro de Preços.