Painel de Gestão à Vista

Implantado pelo projeto estratégico Consolidação da Transparência Ativa, desenvolvido no âmbito do Plano Diretor HC-UFTM 2021-2023

Hospital de Clínicas | UFTM Universidade Federal do Triângulo Mineiro | EBSERH HOSPITAIS UNIVERSITÁRIOS FEDERAIS

Unidade emissora: Setor de Engenharia Clínica

Período de referência: de 01/02/2023 até 28/02/2023

Periodicidade de publicação:

☒mensal ☐trimestral

Condição: ☒informação original ☐retificação de informação publicada anteriormente

Data de disponibilização: 06 de março de 2023

Métricas de produtividade:

As métricas mensais de produtividade a serem apresentadas por esse setor são as seguintes:

1) Número de chamados recebidos no mês (corresponde ao total de O.S abertas da tabela): 625

2) Número de ordens de serviço executadas no mês (corresponde ao total de O.S fechadas da tabela): 495

3) Tempo de resposta por tipo de solicitação (corresponde ao tempo médio de primeiro atendimento): 79,55 horas.

5) Número de manutenções preventivas de equipamentos no mês (corresponde ao valor de MP em O.S fechadas da tabela): 74

As métricas de número 1), 2) e 5) podem ser observadas diretamente no relatório analítico a seguir:

Analítico - Totalização das Ordens de Serviço

Período: 01/02/2023 até 28/02/2023 Grupo: SETOR DE ENGENHARIA CLÍNICA

Tabela

Unid. Saúde	Orgão	Totais de Ordens de Serviço											
		Abertas				Fechadas				Pendentes			
		Total	MC	MP	INST	Total	MC	MP	INST	Total	MC	MP	INST
HC	-	625	516	105	4	495	417	74	4	240	203	37	0
	Totais:	625	516	105	4	495	417	74	4	240	203	37	0

Gráfico

Gráfico Pizza Gráfico Coluna

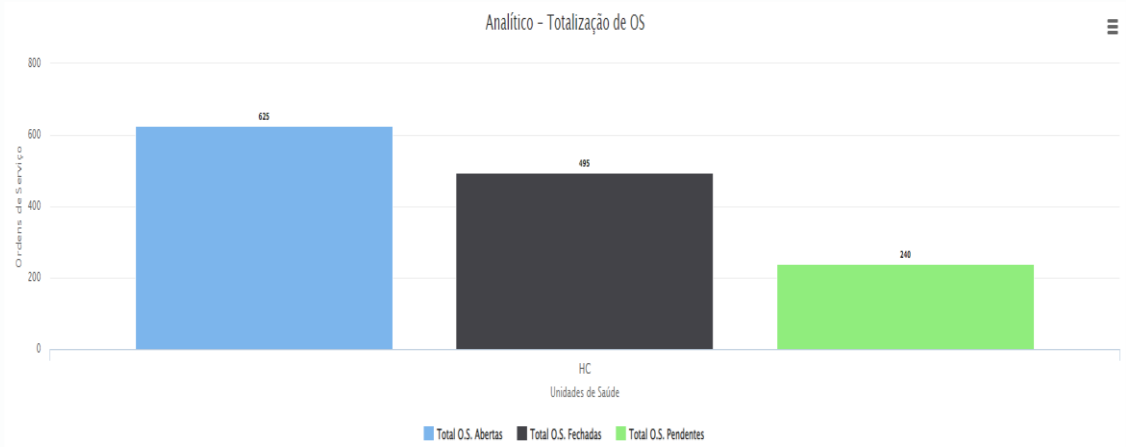

4) Situação dos processos de aquisição/contratação: essa métrica de produtividade é apresentada pelos gráficos a seguir.

Estatística situação dos processos				
Status dos Processos	Processos Gerados em Fev/23	Processos com Andamento Aberto em Fev/23	Processos com Andamento Fechado em Fev/23	Processos com Tramitação em Fev/23
Nº de Processos	3	5	13	18

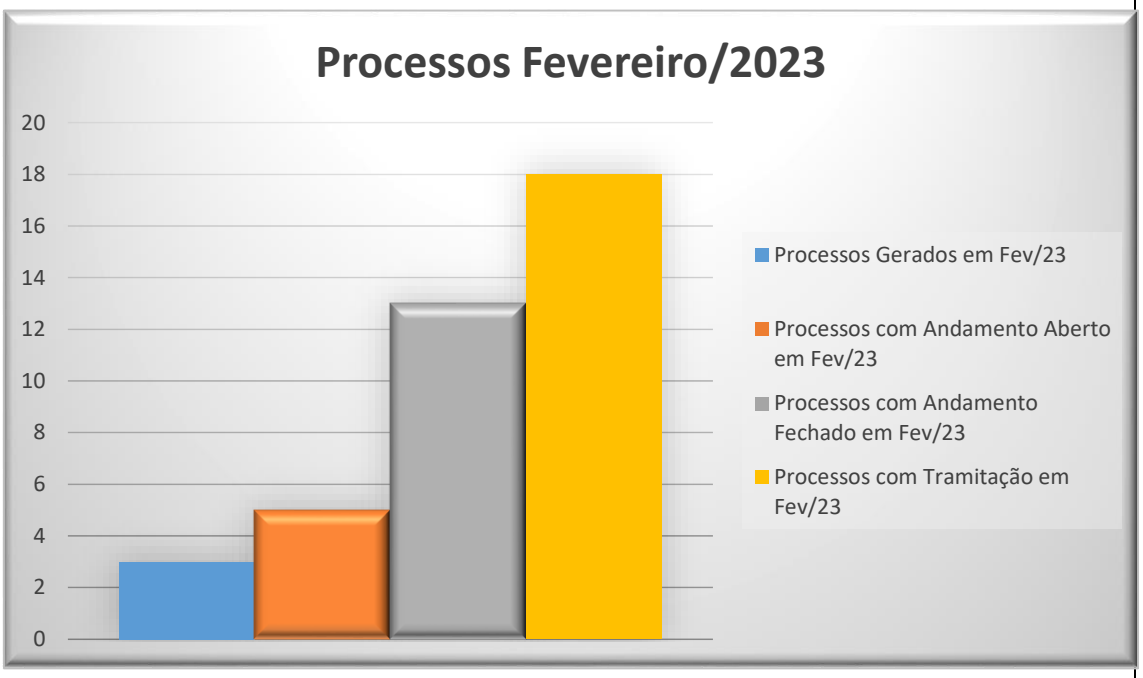

Estatística tipos de processos				
N° Processos Fev/2023	Processo Inexigibilidade	Processo Dispensa	Processo Adesão	Processo Pregão/SRP
18	8	1	3	6

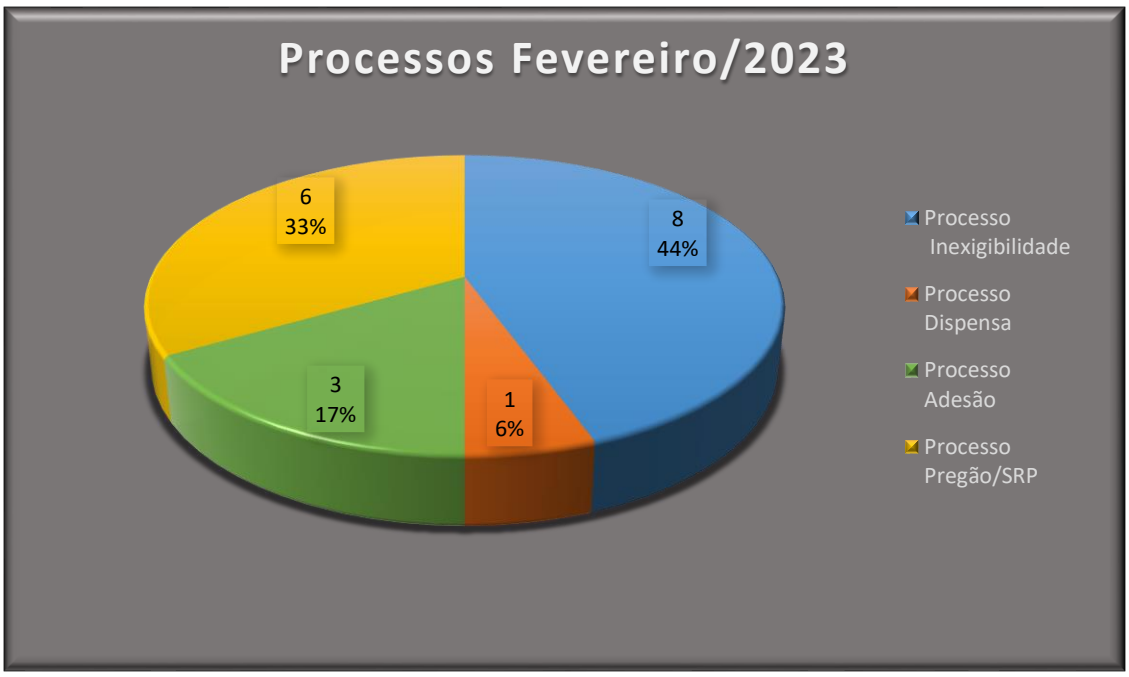

Observações

Registrou-se um aumento substancial nos índices das métricas 1, 2, 3 e 5, em especial as métricas 1 e 2, devido à contratação, estabelecimento e início dos trabalhos da empresa terceirizada de Engenharia Clínica Engebio. A empresa iniciou suas atividades no fim do mês de janeiro/2023, de modo que a rotina de trabalho se consolidou no mês de referência – fevereiro/2023 – tendo por consequência a execução de um volume muito superior de Ordens de Serviço, especialmente as relacionadas a manutenções corretivas que estavam represadas.

As observações referentes às métricas 1), 2), 3) e 5) foram apresentadas anteriormente. Quanto à métrica 4), evidencia a situação dos processos de aquisição/contratação da seguinte forma: os processos abertos consistem nos processos que foram abertos no Setor durante o período de referência, os processos em andamento são os que sofreram tramitação no Setor durante o período de referência, mas ainda não foram finalizados, e os processos finalizados consistem em todos os processos encerrados no período considerado. O número de processos, portanto, considera o total de processos que sofreram movimentação no período considerado – abertura, andamento ou encerramento. Os processos de aquisição e de contratação em questão se classificam pelas modalidades inexigibilidade de licitação, dispensa de licitação, por licitação na modalidade pregão e por adesão a ata.

Siglas e abreviaturas

MC = Manutenção Corretiva; MP = Manutenção Preventiva; INST = Instalação; SRP = Sistema de Registro de Preços.