

Painel de Gestão à Vista

Implantado pelo projeto estratégico Consolidação da Transparência Ativa, desenvolvido no âmbito do Plano Diretor HC-UFTM 2021-2023

Hospital de Clínicas



EBSERH
HOSPITAIS UNIVERSITÁRIOS FEDERAIS

Unidade emissora: Setor de Engenharia Clínica

Período de referência: de 01/04/2026 até 30/04/2026

Periodicidade de publicação:

mensal trimestral

Condição: informação original retificação de informação publicada anteriormente

Data de disponibilização: 5 de maio de 2026

Métricas de produtividade:

As métricas mensais de produtividade a serem apresentadas por esse setor são as seguintes:

- 1) Número de chamados recebidos no mês (corresponde ao total de O.S abertas da tabela): 875
 - 2) Número de ordens de serviço executadas no mês (corresponde ao total de O.S fechadas da tabela): 827
 - 3) Tempo de resposta por tipo de solicitação (tempo médio de reparo): 27,36.
 - 5) Número de manutenções preventivas de equipamentos no mês (corresponde ao valor de MP em O.S fechadas da tabela): 587
- Número de equipamentos ativos: 3313.

As métricas de número 1), 2) e 5) podem ser observadas diretamente no relatório analítico a seguir:

Analítico - Totalização das Ordens de Serviço

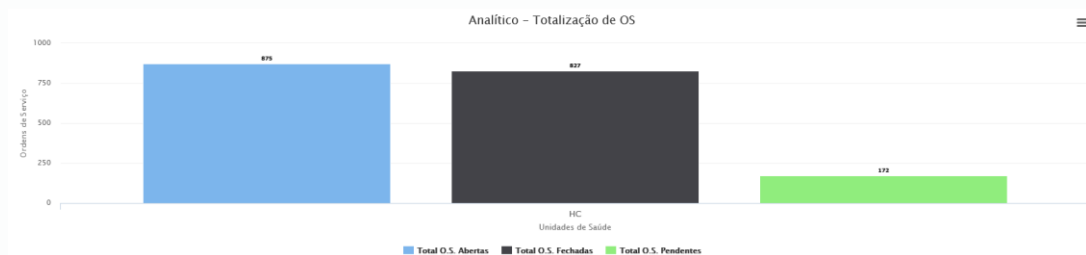
Período: 01/04/2026 até 30/04/2026 Unidade de Saúde: HOSPITAL DE CLÍNICAS Grupo: SETOR DE ENGENHARIA CLÍNICA

Tabela

| Unid. Saúde | Origem | Totais de Ordens de Serviço | | | | | | | | | | | |
|-------------|--------|-----------------------------|------|------|--------|----------|------|------|--------|-----------|------|------|--------|
| | | Abertas | | | | Fechadas | | | | Pendentes | | | |
| | | Total O | HC O | MP O | INST O | Total O | HC O | MP O | INST O | Total O | HC O | MP O | INST O |
| * | HC | 875 | 259 | 608 | 8 | 827 | 233 | 587 | 7 | 472 | 136 | 35 | 1 |
| | Total | 875 | 259 | 608 | 8 | 827 | 233 | 587 | 7 | 472 | 136 | 35 | 1 |

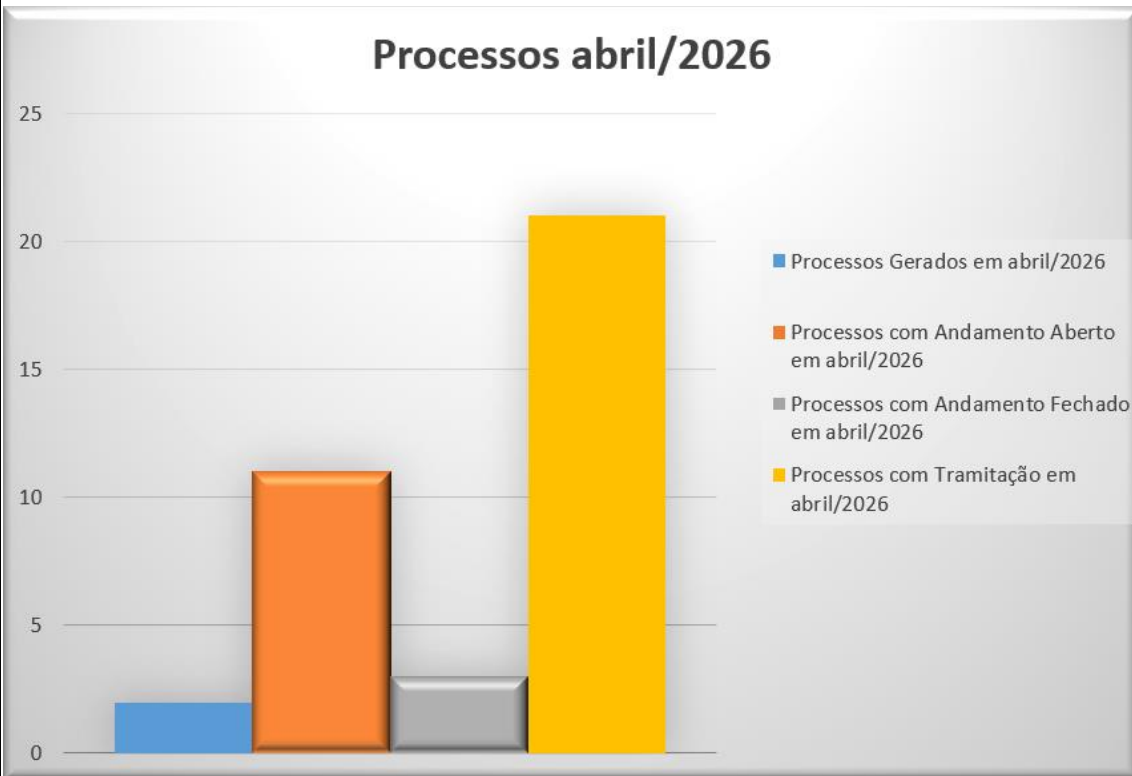
Gráfico

Gráfico Pizza Gráfico Coluna

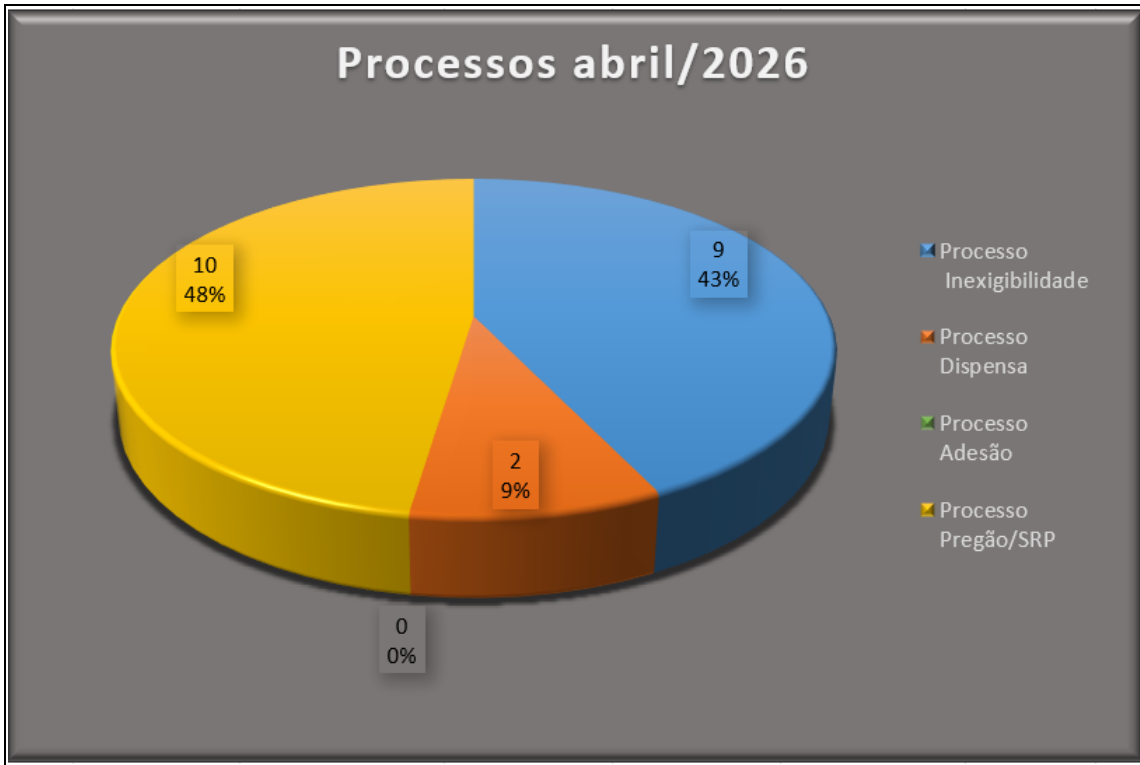


4) Situação dos processos de aquisição/contratação: essa métrica de produtividade é apresentada pelos gráficos a seguir.

| Estatística situação dos processos | | | | |
|------------------------------------|---------------------------------|--|---|--|
| Status dos Processos | Processos Gerados em abril/2026 | Processos com Andamento Aberto em abril/2026 | Processos com Andamento Fechado em abril/2026 | Processos com Tramitação em abril/2026 |
| Nº de Processos | 2 | 11 | 3 | 21 |



| Estatística tipos de processos | | | | |
|--------------------------------|--------------------------|-------------------|-----------------|---------------------|
| Nº Processos abril/2026 | Processo Inexigibilidade | Processo Dispensa | Processo Adesão | Processo Pregão/SRP |
| 21 | 9 | 2 | 0 | 10 |



Observações

As observações referentes às métricas 1), 2), 3) e 5) foram apresentadas anteriormente. Quanto à métrica 4), evidencia a situação dos processos de aquisição/contratação da seguinte forma: os processos abertos consistem nos processos que foram abertos no Setor durante o período de referência, os processos em andamento são os que sofreram tramitação no Setor durante o período de referência, mas ainda não foram finalizados, e os processos finalizados consistem em todos os processos encerrados no período considerado. O número de processos, portanto, considera o total de processos que sofreram movimentação no período considerado – abertura, andamento ou encerramento. Os processos de aquisição e de contratação em questão se classificam pelas modalidades inexigibilidade de licitação, dispensa de licitação, por licitação na modalidade pregão e por adesão a ata.

Siglas e abreviaturas

MC = Manutenção Corretiva; MP = Manutenção Preventiva; INST = Instalação; SRP = Sistema de Registro de Preços.