

# Painel de Gestão à Vista

Implantado pelo projeto estratégico Consolidação da Transparência Ativa, desenvolvido nos moldes dos Planos Diretor 2024-2029

Associação de Hospitais EBSEERH

Unidade emissora: Setor de Contabilidade

Período de referência: de 01/09/2025 até 30/09/2025

Periodicidade de publicação:

mensal  bimestral  trimestral  semestral  anual

Condição:  informação original  retificação de informação publicada anteriormente


Data de disponibilização: 6 de outubro de 2025

Métricas de produtividade:

## INDICADORES DO SETOR DE CONTABILIDADE DO HOSPITAL DE CLÍNICAS DA UFTM - FILIAL EBSEERH - SET/2025

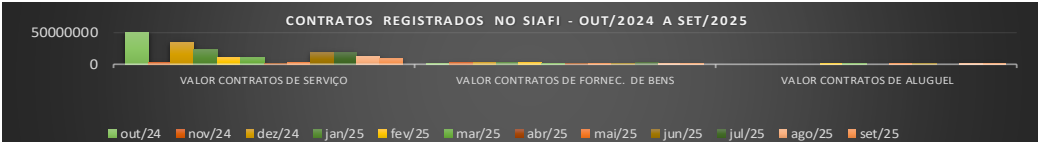
### INDICADOR 1: ANÁLISES DE QUALIFICAÇÃO ECONÔMICO-FINANCEIRA DAS EMPRESAS LICITANTES MESES DE OUT/2024 A SET/2025.

MÊS/COMP.	Nº DE EMPRESAS ANALISADAS	Nº DE EMPRESAS COM DOCUMENTAÇÃO APROVADA	Nº DE EMPRESAS COM DOCUMENTAÇÃO DEVOLVIDAS PARA COMPLEMENTAÇÃO	Nº DE EMPRESAS COM DOCUMENTAÇÃO REPROVADA
out/24	0	0	0	0
nov/24	4	4	0	0
dez/24	2	2	0	0
jan/25	2	2	0	0
fev/25	4	4	0	0
mar/25	2	2	0	0
abr/25	3	3	0	0
mai/25	3	3	0	0
jun/25	4	3	0	0
jul/25	1	1	0	0
ago/25	1	1	0	0
set/25	3	3	0	0



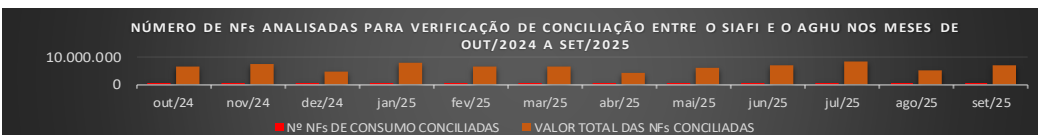
### INDICADOR 2: CONTRATOS REGISTRADOS NO SIAFI (SISTEMA INTEGRADO DE ADMINISTRAÇÃO FINANCEIRA) NOS MESES DE OUT/2024 A SET/2025.

MÊS/COMP.	Nº TOTAL DE CONTRATOS REGISTRADOS	VALOR TOTAL DOS CONTRATOS REGISTRADOS	Nº CONTRATOS DE SERVIÇO	VALOR CONTRATOS DE SERVIÇO	Nº CONTRATOS DE FORNECIMENTO DE BENS	VALOR CONTRATOS DE FORNEC. DE BENS	Nº CONTRATOS DE ALUGUEL DE IMÓVEIS	VALOR CONTRATOS DE ALUGUEL
out/24	8	54.231.997,80	6	53.556.602,80	2	675.395,00	0	-
nov/24	14	8.274.283,62	8	4.171.635,42	6	4.102.648,20	0	-
dez/24	18	38.213.507,13	11	35.440.836,86	7	2.772.670,27	0	-
jan/25	18	25.695.532,40	10	22.918.014,90	8	2.777.517,50	0	-
fev/25	20	15.604.688,93	10	11.251.254,89	8	3.793.646,00	2	559.788,04
mar/25	10	12.609.708,93	8	11.348.111,22	1	1.155.040,00	1	106.557,71
abr/25	7	2.574.168,04	6	1.922.513,04	1	651.655,00	0	-
mai/25	13	4.059.182,12	10	3.876.659,24	2	102.750,00	1	79.772,88
jun/25	17	19.262.390,24	13	18.186.460,44	3	1.018.543,10	1	57.386,70
jul/25	11	22.551.720,28	6	19.310.797,08	5	3.240.923,20	0	-
ago/25	23	13.449.657,44	13	12.842.375,42	8	489.936,30	2	117.345,72
set/25	18	10.119.176,33	8	8.645.565,20	7	915.778,05	3	557.833,08



### INDICADOR 3: NÚMERO DE NOTAS FISCAIS ANALISADAS PARA VERIFICAÇÃO DE CONCILIAÇÃO ENTRE O SIAFI E O AGHU NOS MESES DE OUT/2024 A SET/2025.

MÊS/COMP.	Nº NFs DE CONSUMO CONCILIADAS	VALOR TOTAL DAS NFs CONCILIADAS
out/24	1.076	6.536.698,50
nov/24	1.084	7.433.210,76
dez/24	824	4.687.816,86
jan/25	1.120	8.077.520,07
fev/25	931	6.437.195,32
mar/25	930	6.392.381,74
abr/25	785	4.423.424,66
mai/25	772	6.269.517,23
jun/25	1.012	7.139.433,44
jul/25	1.114	8.394.699,90
ago/25	788	5.368.482,88
set/25	828	6.827.806,93



**Observações:**

--

**Siglas e abreviaturas**

AGHU: Aplicativo de Gestão para Hospitais Universitários; SIAFI: Sistema de Administração Financeira.
----------------------------------------------------------------------------------------------------------