

Unidade emissora: Setor de Contabilidade

Período de referência: de 01/10/2024 até 31/10/2024

Periodicidade de publicação:

mensal  bimestral  trimestral  semestral  anual

Condição:  informação original  retificação de informação publicada anteriormente


Data de disponibilização: 5 de novembro de 2024

Métricas de produtividade:

## INDICADORES DO SETOR DE CONTABILIDADE DO HOSPITAL DE CLÍNICAS DA UFTM - FILIAL EBSERH - OUT/2024

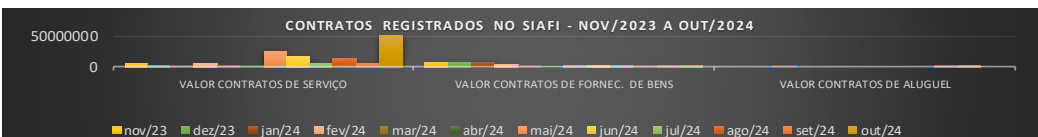
### INDICADOR 1: ANÁLISES DE QUALIFICAÇÃO ECONÔMICO-FINANCEIRA DAS EMPRESAS LICITANTES MESES DE NOV/2023 A OUT/2024.

MÊS/COMP.	Nº DE EMPRESAS ANALISADAS	Nº DE EMPRESAS COM DOCUMENTAÇÃO APROVADA	Nº DE EMPRESAS COM DOCUMENTAÇÃO DEVOLVIDAS PARA COMPLEMENTAÇÃO	Nº DE EMPRESAS COM DOCUMENTAÇÃO REPROVADA
nov/23	1	1	0	0
dez/23	0	0	0	0
jan/24	5	5	0	0
fev/24	0	0	0	0
mar/24	2	2	0	0
abr/24	1	1	0	0
mai/24	1	1	0	0
jun/24	2	2	0	0
jul/24	2	2	0	0
ago/24	6	6	0	0
set/24	3	3	0	0
out/24	0	0	0	0



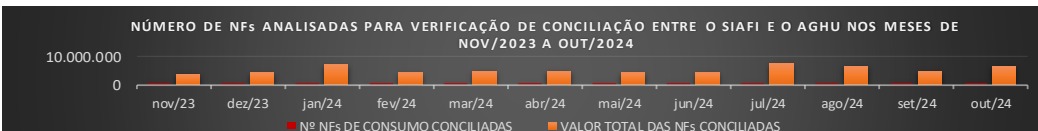
### INDICADOR 2: CONTRATOS REGISTRADOS NO SIAFI (SISTEMA INTEGRADO DE ADMINISTRAÇÃO FINANCEIRA) NOS MESES DE NOV/2023 A OUT/2024.

MÊS/COMP.	Nº TOTAL DE CONTRATOS REGISTRADOS	VALOR TOTAL DOS CONTRATOS REGISTRADOS	Nº CONTRATOS DE SERVIÇO	VALOR CONTRATOS DE SERVIÇO	Nº CONTRATOS DE FORNECIMENTO DE BENS	VALOR CONTRATOS DE FORNEC. DE BENS	Nº CONTRATOS DE ALUGUEL DE IMÓVEIS	VALOR CONTRATOS DE ALUGUEL
nov/23	12	16.756.748,17	10	7.433.339,17	2	9.323.409,00	0	-
dez/23	12	3.692.989,41	4	1.843.909,40	8	9.323.409,00	0	-
jan/24	13	9.770.704,97	7	1.284.369,81	5	8.250.326,84	1	236.008,32
fev/24	8	10.650.364,35	6	5.725.806,35	2	4.924.558,00	0	-
mar/24	9	3.181.595,09	8	3.170.595,09	1	11.000,00	0	-
abr/24	6	2.076.150,55	4	923.907,11	2	1.152.243,44	0	-
mai/24	12	25.373.605,44	10	24.711.321,44	2	662.284,00	0	-
jun/24	5	17.752.980,41	2	17.427.519,01	3	325.461,40	0	-
jul/24	14	5.616.087,17	11	5.404.647,17	3	211.440,00	0	-
ago/24	14	16.086.173,08	10	14.261.025,98	2	1.623.547,10	2	201.600,00
set/24	13	7.391.779,61	8	6.910.021,06	3	285.290,00	2	196.468,55
out/24	8	54.231.997,80	6	53.556.602,80	2	675.395,00	0	-



### INDICADOR 3: NÚMERO DE NOTAS FISCAIS ANALISADAS PARA VERIFICAÇÃO DE CONCILIAÇÃO ENTRE O SIAFI E O AGHU NOS MESES DE NOV/2023 A OUT/2024.

MÊS/COMP.	Nº NFs DE CONSUMO CONCILIADAS	VALOR TOTAL DAS NFs CONCILIADAS
nov/23	695	3.756.632,57
dez/23	674	4.463.804,97
jan/24	1.133	7.200.447,31
fev/24	633	4.280.052,75
mar/24	1.017	4.922.906,19
abr/24	996	4.476.465,12
mai/24	803	4.395.807,23
jun/24	781	4.039.698,36
jul/24	1.414	7.609.002,11
ago/24	1.014	6.370.379,52
set/24	845	4.484.175,22
out/24	1.076	6.536.698,50



**Observações:**

--

**Siglas e abreviaturas**

AGHU: Aplicativo de Gestão para Hospitais Universitários; SIAFI: Sistema de Administração Financeira.
--