

Painel de Gestão à Vista

Implantado pelo projeto estratégico Consolidação da Transparência Ativa, desenvolvido nos moldes dos Planos Diretor 2023-2024

Assessoria em Gestão |  EBSERH

Unidade emissora: Setor de Contabilidade

Período de referência: de 01/11/2024 até 30/11/2024

Periodicidade de publicação:

mensal bimestral trimestral semestral anual

Condição: informação original retificação de informação publicada anteriormente


Data de disponibilização: 5 de dezembro de 2024

Métricas de produtividade:

INDICADORES DO SETOR DE CONTABILIDADE DO HOSPITAL DE CLÍNICAS DA UFTM - FILIAL EBSERH - NOV/2024

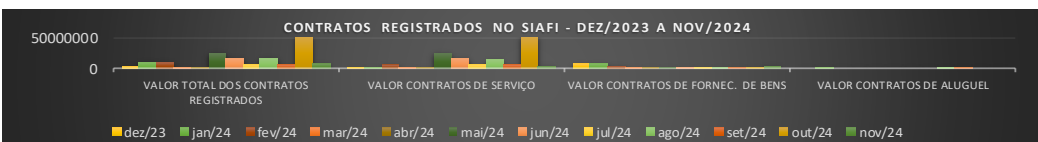
INDICADOR 1: ANÁLISE DE QUALIFICAÇÃO ECONÔMICO-FINANCEIRA DAS EMPRESAS LICITANTES MESES DE DEZ/2023 A NOV/2024.

MÊS/COMP.	Nº DE EMPRESAS ANALISADAS	Nº DE EMPRESAS COM DOCUMENTAÇÃO APROVADA	Nº DE EMPRESAS COM DOCUMENTAÇÃO DEVOLVIDAS PARA COMPLEMENTAÇÃO	Nº DE EMPRESAS COM DOCUMENTAÇÃO REPROVADA
dez/23	0	0	0	0
jan/24	5	5	0	0
fev/24	0	0	0	0
mar/24	2	2	0	0
abr/24	1	1	0	0
mai/24	1	1	0	0
jun/24	2	2	0	0
jul/24	2	2	0	0
ago/24	6	6	0	0
set/24	3	3	0	0
out/24	0	0	0	0
nov/24	4	4	0	0



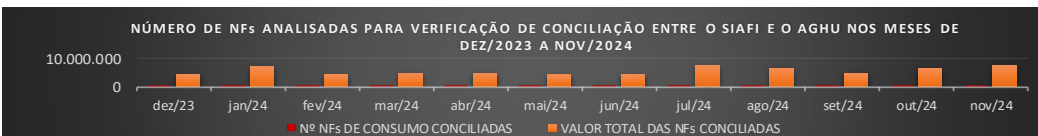
INDICADOR 2: CONTRATOS REGISTRADOS NO SIAFI (SISTEMA INTEGRADO DE ADMINISTRAÇÃO FINANCEIRA) NOS MESES DE DEZ/2023 A NOV/2024.

MÊS/COMP.	Nº TOTAL DE CONTRATOS REGISTRADOS	VALOR TOTAL DOS CONTRATOS REGISTRADOS	Nº CONTRATOS DE SERVIÇO	VALOR CONTRATOS DE SERVIÇO	Nº CONTRATOS DE FORNECIMENTO DE BENS	VALOR CONTRATOS DE FORNEC. DE BENS	Nº CONTRATOS DE ALUGUEL DE IMÓVEIS	VALOR CONTRATOS DE ALUGUEL
dez/23	12	3.692.989,41	4	1.843.909,40	8	9.323.409,00	0	-
jan/24	13	9.770.704,97	7	1.284.369,81	5	8.250.326,84	1	236.008,32
fev/24	8	10.650.364,35	6	5.725.806,35	2	4.924.558,00	0	-
mar/24	9	3.181.595,09	8	3.170.595,09	1	11.000,00	0	-
abr/24	6	2.076.150,55	4	923.907,11	2	1.152.243,44	0	-
mai/24	12	25.373.605,44	10	24.711.321,44	2	662.284,00	0	-
jun/24	5	17.752.980,41	2	17.427.519,01	3	325.461,40	0	-
jul/24	14	5.616.087,17	11	5.404.647,17	3	211.440,00	0	-
ago/24	14	16.086.173,08	10	14.261.025,98	2	1.623.547,10	2	201.600,00
set/24	13	7.391.779,61	8	6.910.021,06	3	285.290,00	2	196.468,55
out/24	8	54.231.997,80	6	53.556.602,80	2	675.395,00	0	-
nov/24	14	8.274.283,62	8	4.171.635,42	6	4.102.648,20	0	-



INDICADOR 3: NÚMERO DE NOTAS FISCAIS ANALISADAS PARA VERIFICAÇÃO DE CONCILIAÇÃO ENTRE O SIAFI E O AGHU NOS MESES DE DEZ/2023 A NOV/2024.

MÊS/COMP.	Nº NFs DE CONSUMO CONCILIADAS	VALOR TOTAL DAS NFs CONCILIADAS
dez/23	674	4.463.804,97
jan/24	1.133	7.200.447,31
fev/24	633	4.280.052,75
mar/24	1.017	4.922.906,19
abr/24	996	4.476.465,12
mai/24	803	4.395.807,23
jun/24	781	4.039.698,36
jul/24	1.414	7.609.002,11
ago/24	1.014	6.370.379,52
set/24	845	4.484.175,22
out/24	1.076	6.536.698,50
nov/24	1.084	7.433.210,76



Observações:

--

Siglas e abreviaturas

AGHU: Aplicativo de Gestão para Hospitais Universitários; SIAFI: Sistema de Administração Financeira.
--