

Unidade emissora: Setor de Contabilidade

Período de referência: de 01/05/2025 até 31/05/2025

Periodicidade de publicação:

mensal bimestral trimestral semestral anual

Condição: informação original retificação de informação publicada anteriormente

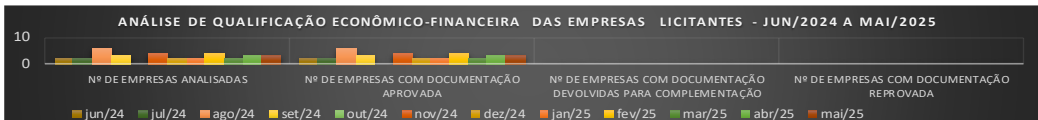
Data de disponibilização: 3 de junho de 2025

Métricas de produtividade:

INDICADORES DO SETOR DE CONTABILIDADE DO HOSPITAL DE CLÍNICAS DA UFTM - FILIAL EBSERH - MAI/2025

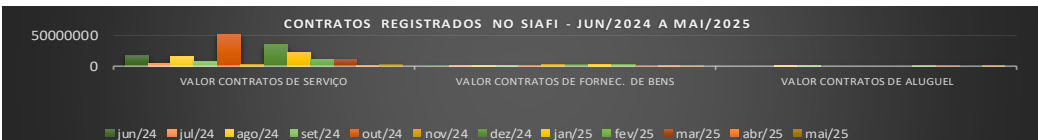
INDICADOR 1: ANÁLISE DE QUALIFICAÇÃO ECONÔMICO-FINANCEIRA DAS EMPRESAS LICITANTES MESES DE JUN/2024 A MAI/2025.

MÊS/COMP.	Nº DE EMPRESAS ANALISADAS	Nº DE EMPRESAS COM DOCUMENTAÇÃO APROVADA	Nº DE EMPRESAS COM DOCUMENTAÇÃO DEVOLVIDAS PARA COMPLEMENTAÇÃO	Nº DE EMPRESAS COM DOCUMENTAÇÃO REPROVADA
jun/24	2	2	0	0
jul/24	2	2	0	0
ago/24	6	6	0	0
set/24	3	3	0	0
out/24	0	0	0	0
nov/24	4	4	0	0
dez/24	2	2	0	0
jan/25	2	2	0	0
fev/25	4	4	0	0
mar/25	2	2	0	0
abr/25	3	3	0	0
mai/25	3	3	0	0



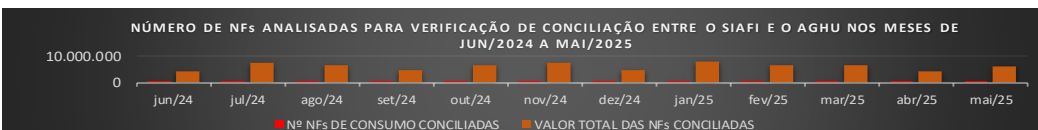
INDICADOR 2: CONTRATOS REGISTRADOS NO SIAFI (SISTEMA INTEGRADO DE ADMINISTRAÇÃO FINANCEIRA) NOS MESES DE JUN/2024 A MAI/2025.

MÊS/COMP.	Nº TOTAL DE CONTRATOS REGISTRADOS	VALOR TOTAL DOS CONTRATOS REGISTRADOS	Nº CONTRATOS DE SERVIÇO	VALOR CONTRATOS DE SERVIÇO	Nº CONTRATOS DE FORNECIMENTO DE BENS	VALOR CONTRATOS DE FORNEC. DE BENS	Nº CONTRATOS DE ALUGUEL DE IMÓVEIS	VALOR CONTRATOS DE ALUGUEL
jun/24	5	17.752.980,41	2	17.427.519,01	3	325.461,40	0	-
jul/24	14	5.616.087,17	11	5.404.647,17	3	211.440,00	0	-
ago/24	14	16.086.173,08	10	14.261.025,98	2	1.623.547,10	2	201.600,00
set/24	13	7.391.779,61	8	6.910.021,06	3	285.290,00	2	196.468,55
out/24	8	54.231.997,80	6	53.556.602,80	2	675.395,00	0	-
nov/24	14	8.274.283,62	8	4.171.635,42	6	4.102.648,20	0	-
dez/24	18	38.213.507,13	11	35.440.836,86	7	2.772.670,27	0	-
jan/25	18	25.695.532,40	10	22.918.014,90	8	2.777.517,50	0	-
fev/25	20	15.604.688,93	10	11.251.254,89	8	3.793.646,00	2	559.788,04
mar/25	10	12.609.708,93	8	11.348.111,22	1	1.155.040,00	1	106.557,71
abr/25	7	2.574.168,04	6	1.922.513,04	1	651.655,00	0	-
mai/25	13	4.059.182,12	10	3.876.659,24	2	102.750,00	1	79.772,88



INDICADOR 3: NÚMERO DE NOTAS FISCAIS ANALISADAS PARA VERIFICAÇÃO DE CONCILIAÇÃO ENTRE O SIAFI E O AGHU NOS MESES DE JUN/2024 A MAI/2025.

MÊS/COMP.	Nº NFs DE CONSUMO CONCILIADAS	VALOR TOTAL DAS NFs CONCILIADAS
jun/24	781	4.039.698,36
jul/24	1.414	7.609.002,11
ago/24	1.014	6.370.379,52
set/24	845	4.484.175,22
out/24	1.076	6.536.698,50
nov/24	1.084	7.433.210,76
dez/24	824	4.687.816,86
jan/25	1.120	8.077.520,07
fev/25	931	6.437.195,32
mar/25	930	6.392.381,74
abr/25	785	4.423.424,66
mai/25	772	6.269.517,23



Observações:

Siglas e abreviaturas

AGHU: Aplicativo de Gestão para Hospitais Universitários;

SIAFI: Sistema de Administração Financeira.