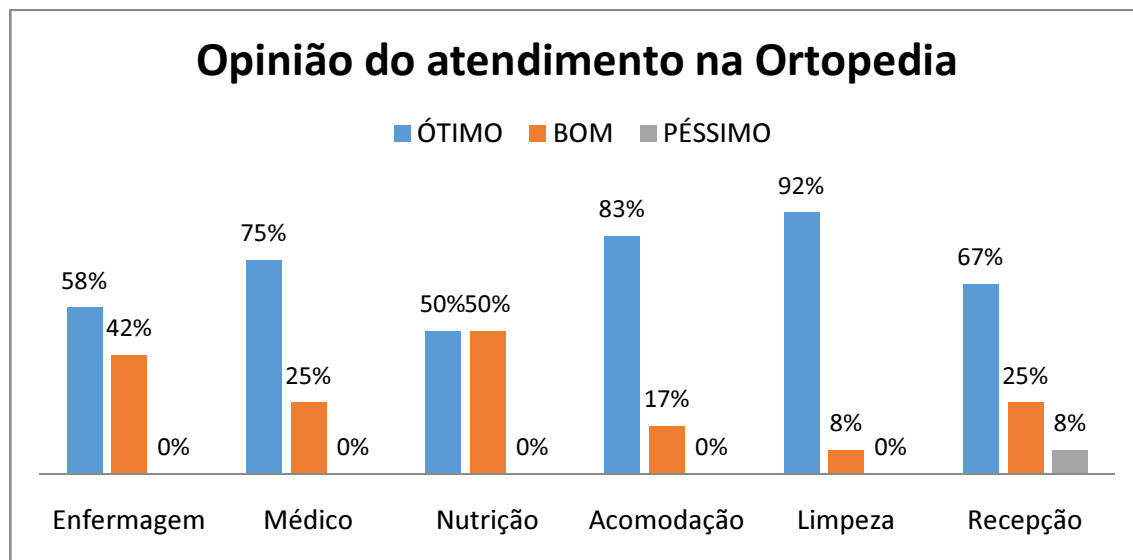


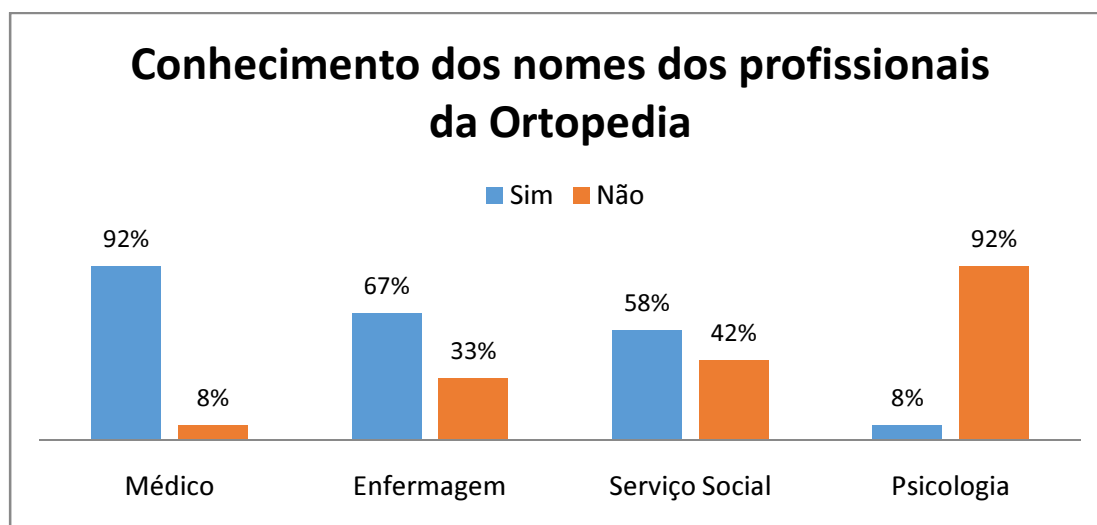
PESQUISA DE OPINIÃO DO ATENDIMENTO NA ORTOPEDIA

CONCEITO	Enfermagem	Médico	Nutrição	Acomodação	Limpeza	Recepção	TOTAL
ÓTIMO	7	9	6	10	11	8	51
BOM	5	3	6	2	1	3	20
PÉSSIMO	0	0	0	0	0	1	1
TOTAL	12	12	12	12	12	12	

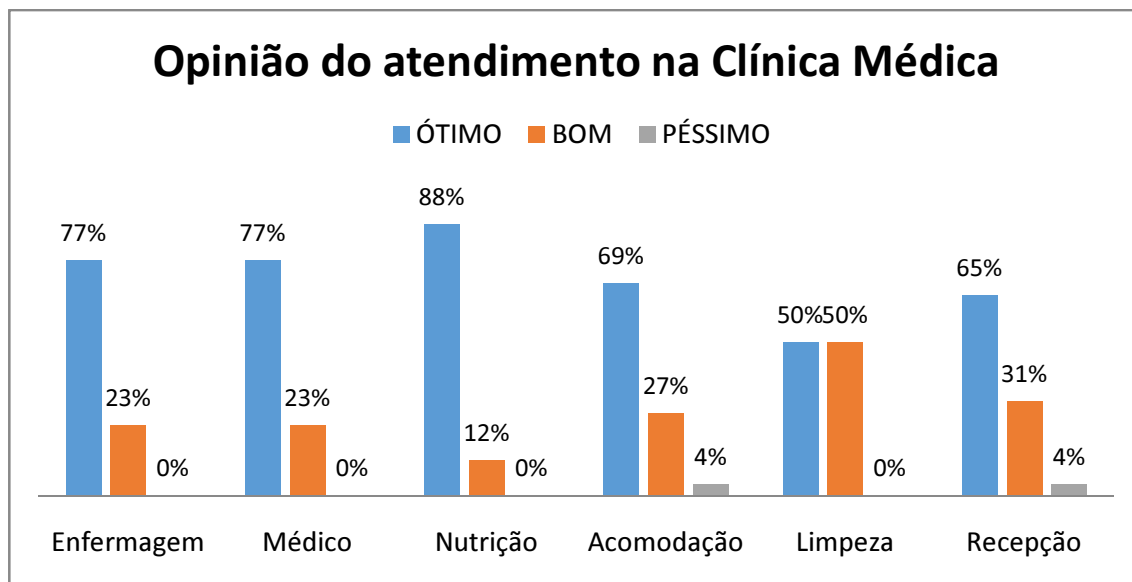


CONHECIMENTO DOS NOMES DOS PROFISSIONAIS DA ORTOPEDIA

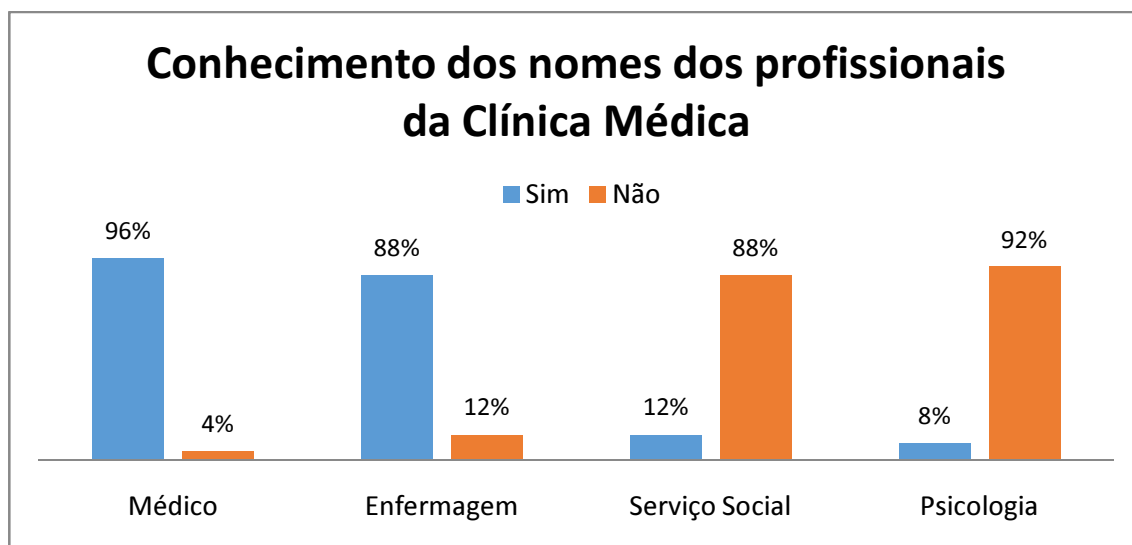
Profissionais	Sim	Não	Total	Cálculo percentil	
				Sim	Não
Médico	11	1	12	92%	8%
Enfermagem	8	4	12	67%	33%
Serviço Social	7	5	12	58%	42%
Psicologia	1	11	12	8%	92%
Total	27	21			



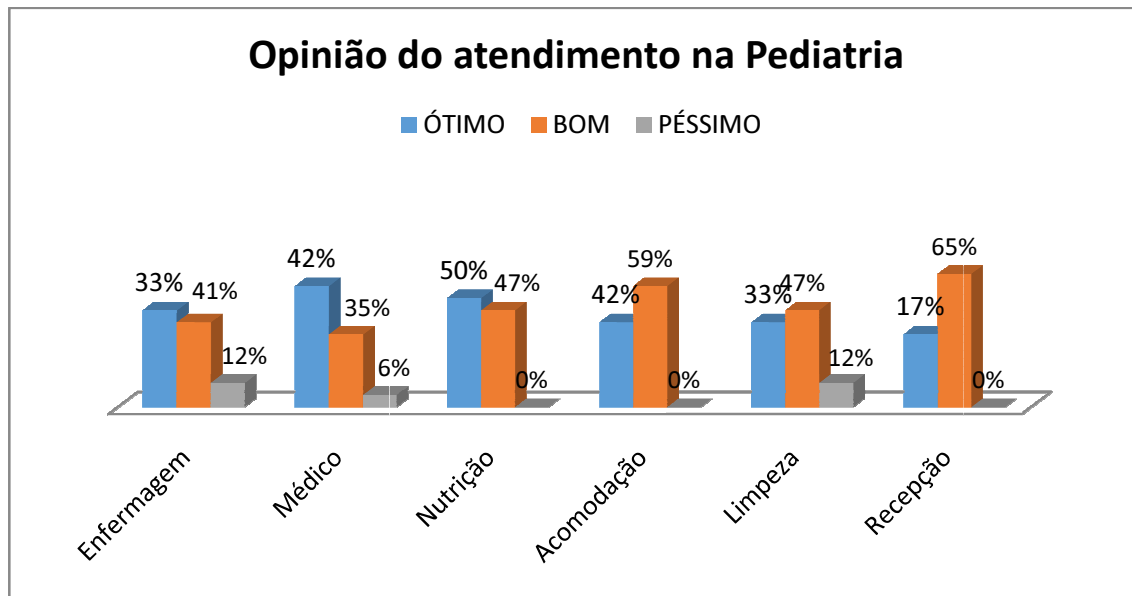
PESQUISA DE OPINIÃO DA ESTRUTURA DA CLÍNICA MÉDICA							
CONCEITO	Enfermagem	Médico	Nutrição	Acomodação	Limpeza	Recepção	TOTAL
ÓTIMO	20	20	23	18	13	17	111
BOM	6	6	3	7	13	8	43
PÉSSIMO	0	0	0	1	0	1	2
TOTAL	26	26	26	26	26	26	26



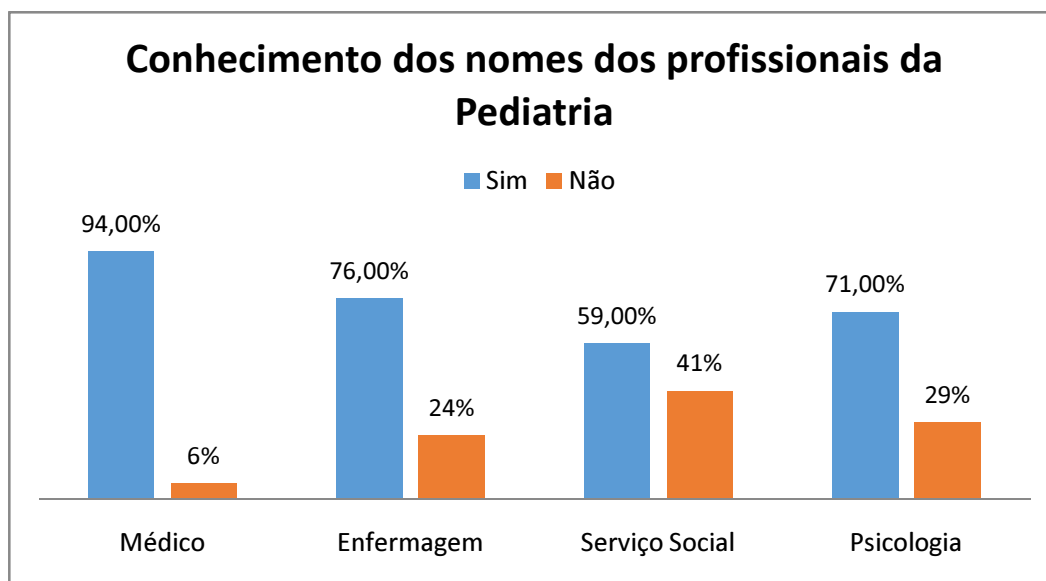
CONHECIMENTO DOS NOMES DOS PROFISSIONAIS DA CLÍNICA MÉDICA					
Profissionais	Sim	Não	Total	Cálculo percentil	
				Sim	Não
Médico	25	1	26	96%	4%
Enfermagem	23	3	26	88%	12%
Serviço Social	3	23	26	12%	88%
Psicologia	2	24	26	8%	92%
Total	53	51			



PESQUISA DE OPINIÃO DO ATENDIMENTO NA PEDIATRIA							
CONCEITO	Enfermagem	Médico	Nutrição	Acomodação	Limpeza	Recepção	Total
ÓTIMO	8	10	9	7	7	6	47
BOM	7	6	8	10	8	11	50
PÉSSIMO	2	1	0	0	2	0	5
Total	17	17	17	17	17	17	17



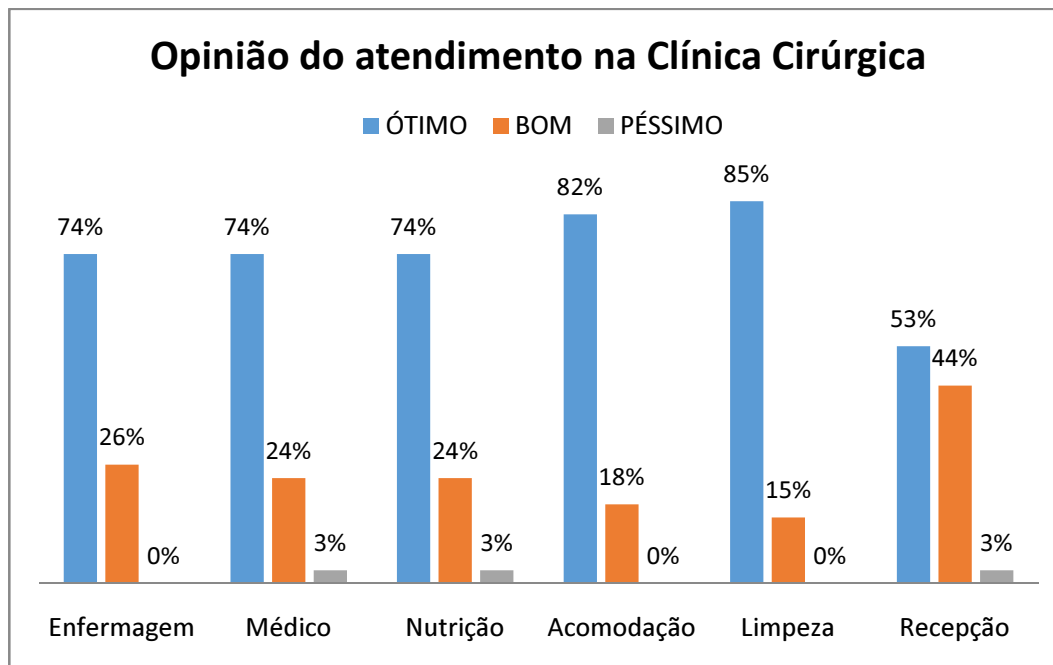
CONHECIMENTO DOS NOMES DOS PROFISSIONAIS DA PEDIATRIA					
Profissionais	Sim	Não	Total	Cálculo percentil	
				Sim	Não
Médico	16	1	17	94%	6%
Enfermagem	13	4	17	76%	24%
Serviço Social	10	7	17	59%	41%
Psicologia	12	5	17	71%	29%
Total	51	17			



PESQUISA DE OPINIÃO DO ATENDIMENTO NA GINECOLOGIA

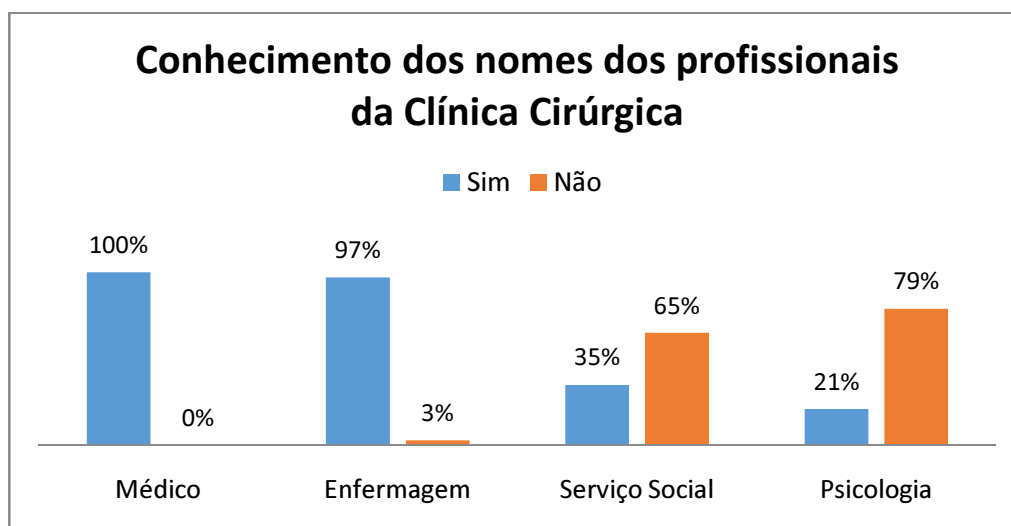
PESQUISA DE OPINIÃO DA ESTRUTURA DA CLÍNICA CIRÚRGICA

CONCEITO	Enfermagem	Médico	Nutrição	Acomodação	Limpeza	Recepção	TOTAL
ÓTIMO	25	25	25	28	29	18	150
BOM	9	8	8	6	5	15	51
PÉSSIMO	0	1	1	0	0	1	3
TOTAL	34	34	34	34	34	34	

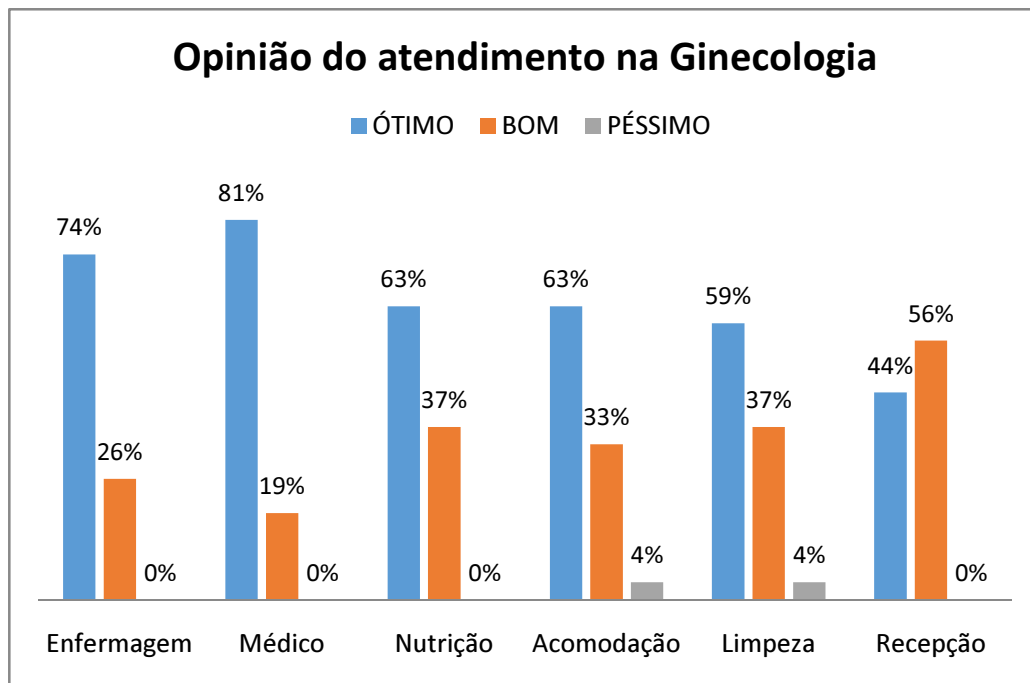


CONHECIMENTO DOS NOMES DOS PROFISSIONAIS DA CLÍNICA CIRÚRGICA


Profissionais	Sim	Não	Total	Cálculo percentil	
				Sim	Não
Médico	34	0	34	100%	0%
Enfermagem	33	1	34	97%	3%
Serviço Social	12	22	34	35%	65%
Psicologia	7	27	34	21%	79%
Total	86	50			



CONCEITO	Enfermagem	Médico	Nutrição	Acomodação	Limpeza	Recepção	TOTAL
ÓTIMO	20	22	17	17	16	12	104
BOM	7	5	10	9	10	15	56
PÉSSIMO	0	0	0	1	1	0	2
TOTAL	27	27	27	27	27	27	

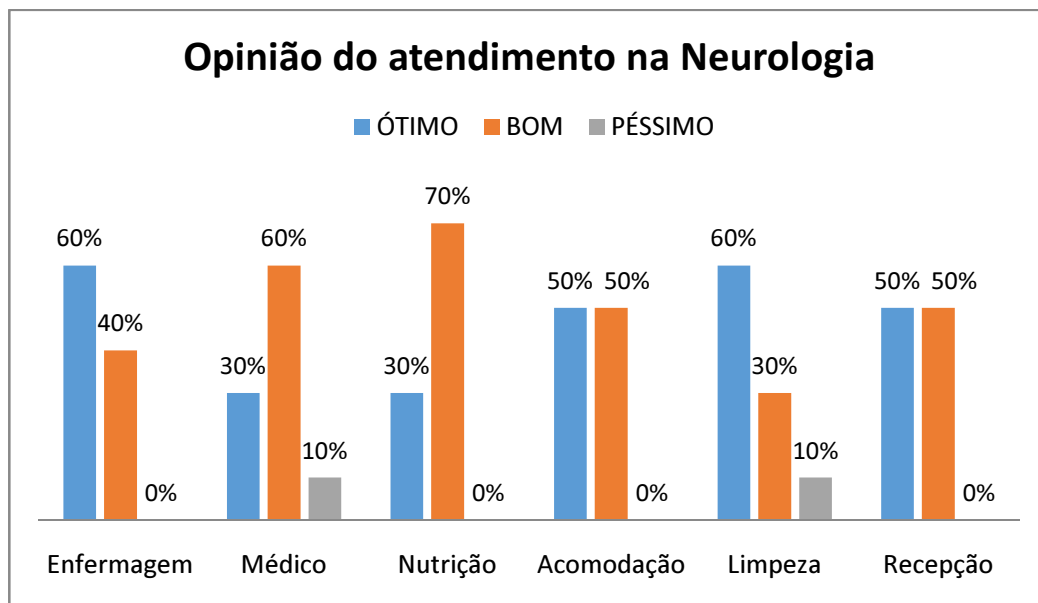


CONHECIMENTO DOS NOMES DOS PROFISSIONAIS NA GINECOLOGIA					
Profissionais	Sim	Não	Total	Cálculo percentil	
				Sim	Não
Médico	27	0	27	100%	0%
Enfermagem	27	0	27	100%	0%
Serviço Social	13	14	27	48%	52%
Psicologia	11	16	27	41%	59%
Total	78	30			




PESQUISA DE OPINIÃO DA ESTRUTURA DA NEUROLOGIA

CONCEITO	Enfermagem	Médico	Nutrição	Acomodação	Limpeza	Recepção	TOTAL
ÓTIMO	6	3	3	5	6	5	28
BOM	4	6	7	5	3	5	30
PÉSSIMO	0	1	0	0	1	0	2
TOTAL	10	10	10	10	10	10	



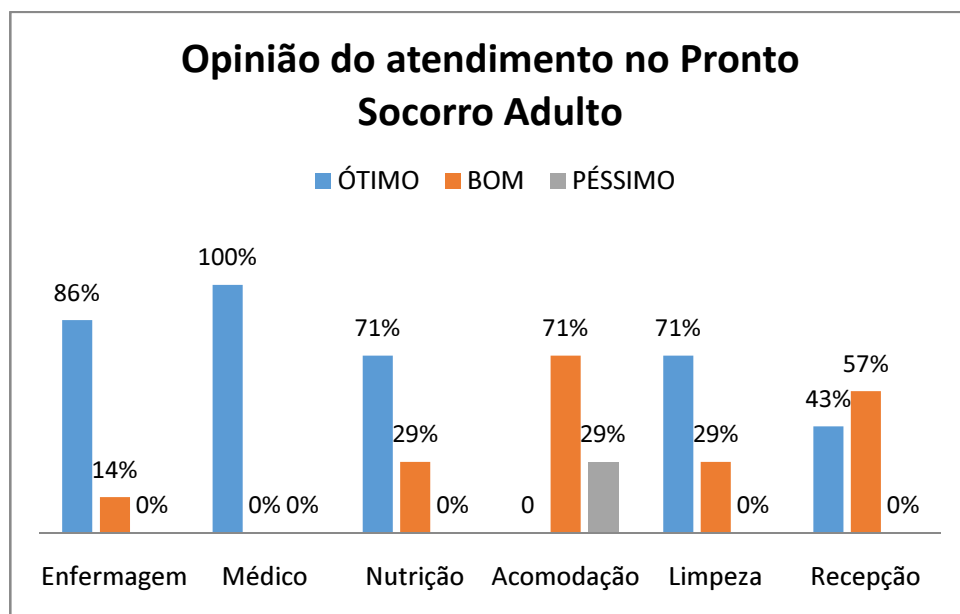
CONHECIMENTO DOS NOMES DOS PROFISSIONAIS DA NEUROLOGIA

Profissionais	Sim	Não	Total	Cálculo percentil	
				Sim	Não
Médico	9	1	10	90%	10%
Enfermagem	9	1	10	90%	10%
Serviço Social	8	2	10	80%	20%
Psicologia	0	10	10	0%	100%
Total	26	14			




PESQUISA DE OPINIÃO DA ESTRUTURA DO PRONTO SOCORRO ADULTO

CONCEITO	Enfermagem	Médico	Nutrição	Acomodação	Limpeza	Recepção	TOTAL
ÓTIMO	6	7	5	0	5	3	26
BOM	1	0	2	5	2	4	14
PÉSSIMO	0	0	0	2	0	0	2
TOTAL	7	7	7	7	7	7	

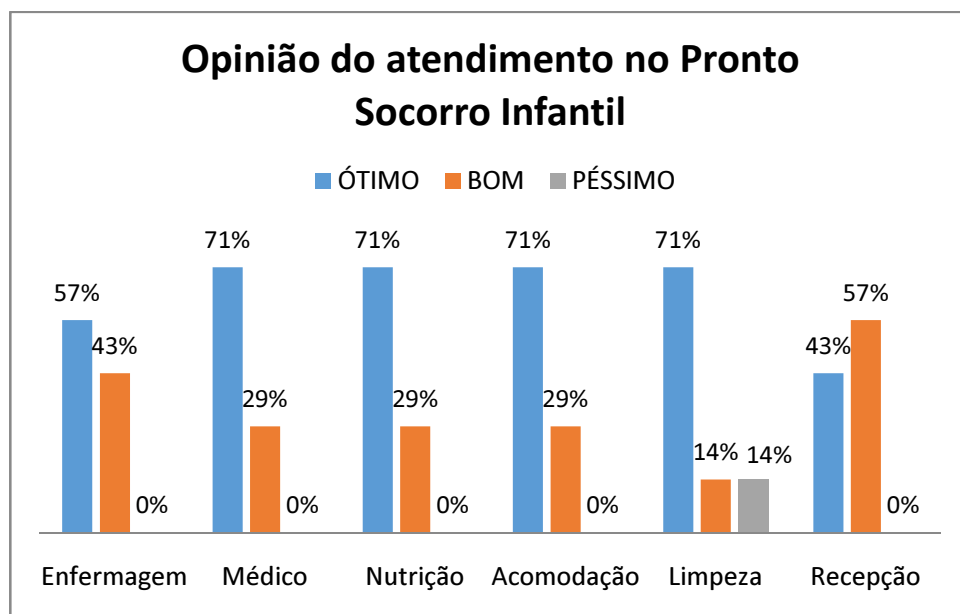


CONHECIMENTO DOS NOMES DOS PROFISSIONAIS DO PSA

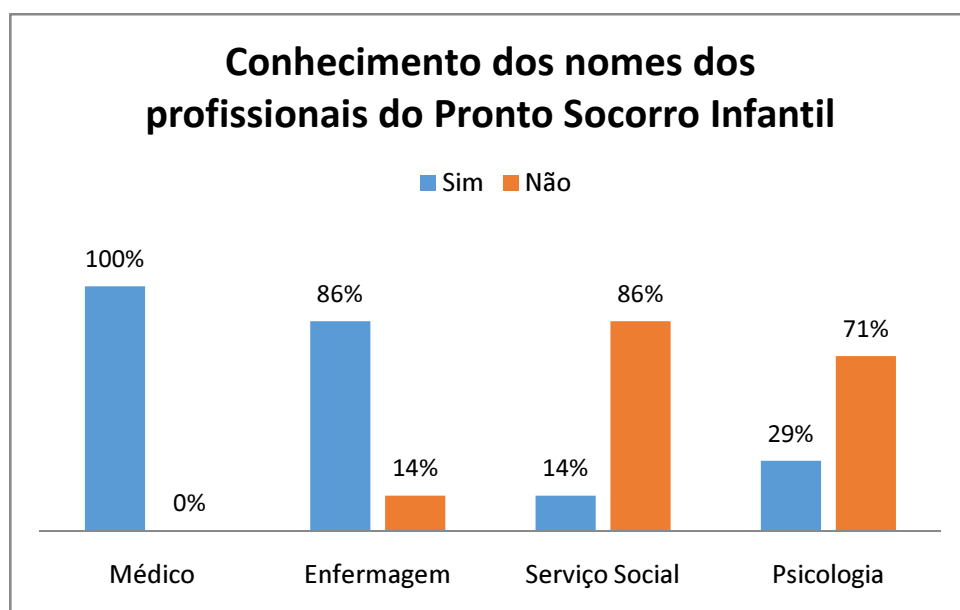
Profissionais	Sim	Não	Total	Cálculo percentil	
				Sim	Não
Médico	7	0	7	100%	0%
Enfermagem	5	2	7	71%	29%
Serviço Social	0	7	7	0%	100%
Psicologia	0	7	7	0%	100%
Total	12	16			



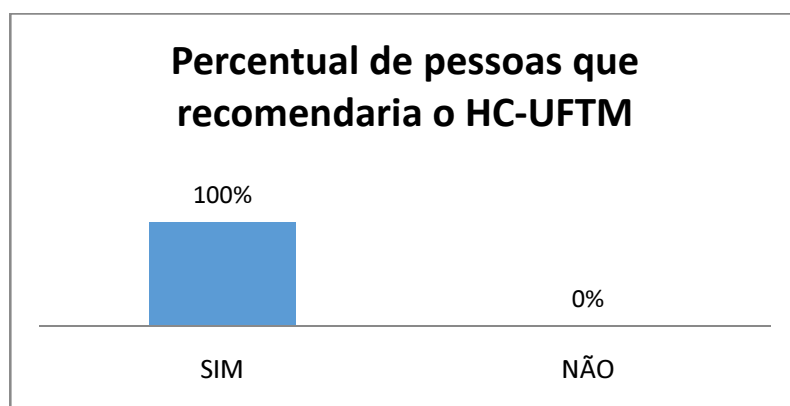
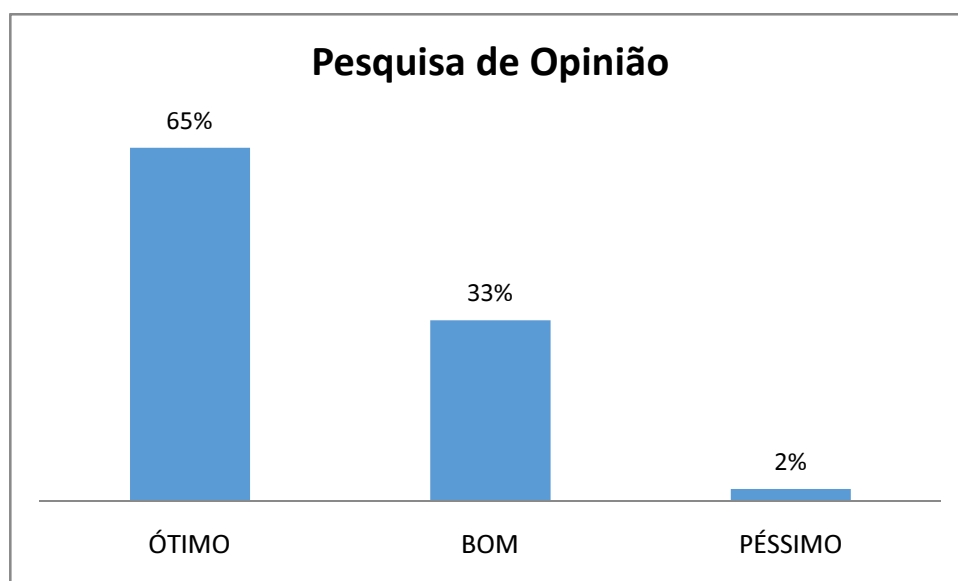
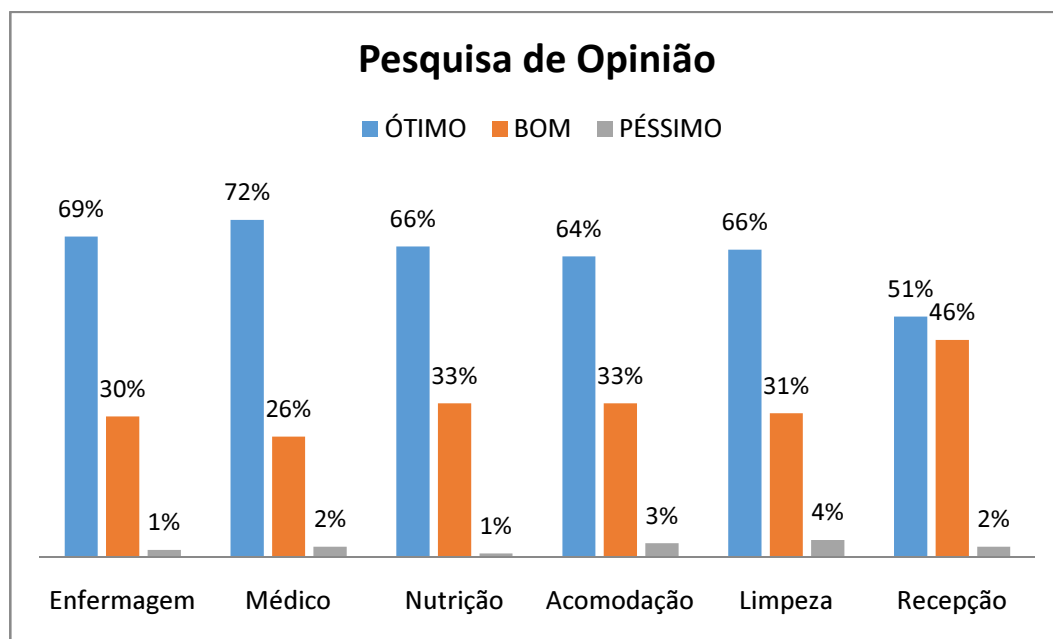
PESQUISA DE OPINIÃO DA ESTRUTURA DO PRONTO SOCORRO INFANTIL							
CONCEITO	Enfermagem	Médico	Nutrição	Acomodação	Limpeza	Recepção	TOTAL
ÓTIMO	4	5	5	5	5	3	27
BOM	3	2	2	2	1	4	14
PÉSSIMO	0	0	0	0	1	0	1
TOTAL	7	7	7	7	7	7	



CONHECIMENTO DOS NOMES DOS PROFISSIONAIS DO PSI					
Profissionais	Sim	Não	Total	Cálculo percentil	
				Sim	Não
Médico	7	0	7	100%	0%
Enfermagem	6	1	7	86%	14%
Serviço Social	1	6	7	14%	86%
Psicologia	2	5	7	29%	71%
Total	16	12			



PESQUISA DE OPINIÃO DO ATENDIMENTO DOS PROFISSIONAIS							
CONCEITO	Enfermagem	Médico	Nutrição	Acomodação	Limpeza	Recepção	TOTAL
ÓTIMO	96	101	93	90	92	72	544
BOM	42	36	46	46	43	65	278
PÉSSIMO	2	3	1	4	5	3	18
TOTAL	140	140	140	140	140	140	840



CONHECIMENTO DOS NOMES DOS PROFISSIONAIS					
Profissionais	Sim	Não	Total	Cálculo percentil	
				Sim	Não
Médico	136	4	140	97%	3%
Enfermagem	124	16	140	89%	11%
Serviço Social	54	86	140	39%	61%
Psicologia	35	105	140	25%	75%
Total	349	211			

