
	UNIVERSIDADE FEDERAL DO TOCANTINS HOSPITAL DE DOENÇAS TROPICAIS	
Tipo do Documento	PROCEDIMENTO / ROTINA		POP.DENF.018 - Página 1/3	
Título do Documento	ROTINA DE LIMPEZA E DESINFECÇÃO DO LARINGOSCÓPIO		Emissão: 26/04/2024 Versão: 03	Próxima revisão: 26/04/2026

1. CONCEITO

A limpeza e desinfecção de produtos para a saúde é de essencial importância na prevenção de processos infecciosos relacionados ao uso de laringoscópios. A limpeza consiste na remoção de sujidade, objetivando a redução da carga microbiana de microorganismos e, deve preceder a qualquer processo de desinfecção ou esterilização, pois a presença de matéria orgânica impede a ação do agente esterilizante ou desinfetante no produto. Adotar o método de desinfecção de médio/alto nível do laringoscópio, preferencialmente, caso seja possível. Conservar os laringoscópios limpos em caixas/recipientes com tampa, sobre o carro de emergência, para facilitar a conferência do seu funcionamento.

2. RESPONSÁVEIS

- Enfermeiros e Técnicos em Enfermagem

3. OBJETIVOS





- Padronizar a limpeza e desinfecção de cabos e lâminas de laringoscópio após cada uso.

4. MATERIAIS

- Gaze não estéril ou compressa;
- Álcool 70%;
- Água e sabão neutro;
- Equipamentos de Proteção Individual – EPIs (avental, luvas de procedimento, gorro, máscara, ocúlos);
- Água corrente;

5. DESCRIÇÃO DOS PROCEDIMENTOS

- 1) Realizar higienização das mãos;
- 2) Paramentar-se com os EPIs;
- 3) Desmontar todo o conjunto do laringoscópio, retirar as pilhas e a lâmina;
- 4) Umedecer duas compressas: uma somente com água, e a outra, com água e um pouco de sabão líquido;
- 5) Friccionar a parte externa do cabo com compressa úmida ensaboada, até a remoção de toda a sujidade;
- 6) Friccionar a lâmina com compressa úmida ensaboada, até a remoção de toda a sujidade;
- 7) Remover a espuma do sabão e resíduos do cabo e da lâmina com a compressa úmida com água. Reservá-los sobre uma compressa limpa e seca;
- 8) Secar com gaze não estéril ou compressa e encaminhar laminas para a Central de Material e

			UNIVERSIDADE FEDERAL DO TOCANTINS HOSPITAL DE DOENÇAS TROPICAIS	
Tipo do Documento	PROCEDIMENTO / ROTINA		POP.DENF.018 - Página 2/3	
Título do Documento	ROTINA DE LIMPEZA E DESINFECÇÃO DO LARINGOSCÓPIO		Emissão: 26/04/2024 Versão: 03	Próxima revisão: 26/04/2026

Esterilização para processo de desinfecção;

- 9) Friccionar com gaze e álcool a 70% em toda a extensão do cabo por 30 segundos, o que se obtém com 3 aplicações sucessivas após a evaporação;
- 10) Repor as pilhas, conforme rotina da unidade;
- 11) Testar a funcionalidade da lâmpada após o procedimento.

6. OBSERVAÇÕES

- Testar o funcionamento do laringoscópio ao início de cada plantão;
- Durante o teste de funcionamento do laringoscópio, se a luz não acender, confira o contato e/ou troque as pilhas do cabo. Se o problema persistir, encaminhar ao setor de engenharia clínica para conserto e comunicar a chefia do setor. Solicite a troca ou aguarde o conserto.

7. REFERÊNCIAS





HU-PROFESSOR POLUDORO ERNANI DE SÃO TIAGO. **POP Rotina de Limpeza e Desinfecção de Laringoscópio**. 2020. Disponível em:<<http://www.hu.ufsc.br/setores/ccih/wp-content/uploads/sites/16/2020/05/POP-SVSSP-002-LIMPEZA-E-DESINFEC%C3%87%C3%83O-LARINGOSC%C3%93PIO.pdf>>. Acessado em: 11/04/2022.

BRASIL. Agência Nacional de Vigilância Sanitária - ANVISA. **Manual de Limpeza e Desinfecção da ANVISA**, 2010.

SÃO PAULO. Secretaria Municipal de Saúde de Ribeirão Preto-SP. **Manual de Limpeza, desinfecção e Esterilização em Unidades de Saúde**. 2006.

BRASIL. Agência Nacional de Vigilância Sanitária – ANVISA. **Orientações para prevenção de infecções relacionadas à assistência à saúde**, 2009.

Associação Paulista de Estudos e Controle de Infecção Hospitalar. **Limpeza, desinfecção e esterilização de artigos em serviços de saúde**. 1ª Ed. São Paulo. 2010. p.265-302.

			UNIVERSIDADE FEDERAL DO TOCANTINS HOSPITAL DE DOENÇAS TROPICAIS	
Tipo do Documento	PROCEDIMENTO / ROTINA		POP.DENF.018 - Página 3/3	
Título do Documento	ROTINA DE LIMPEZA E DESINFECÇÃO DO LARINGOSCÓPIO		Emissão: 26/04/2024 Versão: 03	Próxima revisão: 26/04/2026

8. HISTÓRICO DE REVISÃO

VERSÃO	DATA	DESCRIÇÃO DA ALTERAÇÃO
01	15/10/2019	Elaboração da Versão Inicial.
02	11/04/2022	Acréscimo de conceito e melhora na ordem da descrição de procedimento, referências.
03	20/04/2024	Alteração na descrição dos procedimentos.

<p>Elaboração:</p> <p>Jailson Santos Vieira - Enfermeiro; Mayra de Almeida XavierAlencar – Enfermeira; Tallyta Barros Ribeiro – Enfermeira.</p>	Data: 15/10/2019
<p>Revisão:</p> <p>Clayra Rodrigues de Sousa Monte Araújo - Enfermeira Elzivania de Carvalho Silva – Técnica em Enfermagem</p>	Data:11/04/2022
<p>2º Revisão:</p> <p>Elayna Medeiros de Oliveira - Enfermeira</p>	Data: 20/03/2024 (assinatura eletrônica via SEI)
<p>Validação:</p> <p>Luis Fernando Beserra Magalhães – Chefe do Setor de Gestão da Qualidade</p>	Data: 26/04/2024 (assinatura eletrônica via SEI)
<p>Aprovação</p> <p>Danilo da Silva dos Santos – Chefe da Divisão de Enfermagem/RT da Gestão Assistencial.</p>	Data: 01/04/2024 (assinatura eletrônica via SEI)

Permitida a reprodução parcial ou total, desde que indicada a fonte



HOSPITAL DE DOENÇAS TROPICAIS DA UNIVERSIDADE FEDERAL DO TOCANTINS
Avenida José de Brito, nº 1015 - Bairro Setor Anhanguera, Araguaína/TO, CEP 77818-530
- <http://hdt.ebserh.gov.br/>

Certidão

Processo nº 23761.001731/2024-41

Interessado: Luis Fernando Beserra Magalhães

Certidão de assinaturas eletrônicas correspondente ao documento POP 018 DENF - ROTINA DE LIMPEZA E DESINFECÇÃO DO LARINGOSCÓPIO.

Elaboração: Jailson Santos Vieira - Enfermeiro; Mayra de Almeida Xavier Alencar – Enfermeira; Tallyta Barros Ribeiro – Enfermeira.	Data: 15/10/2019
Revisão: Clayra Rodrigues de Sousa Monte Araújo - Enfermeira Elzivania de Carvalho Silva – Técnica em Enfermagem	Data: 11/04/2022
2º Revisão: Elayna Medeiros de Oliveira - Enfermeira	Data: 20/03/2024 <i>(assinatura eletrônica via SEI)</i>
Validação: Setor de Gestão da Qualidade	Data: <i>(assinatura eletrônica via SEI)</i>
Aprovação Danilo da Silva dos Santos – Chefe da Divisão de Enfermagem/RT da Gestão Assistencial.	Data: 01/04/2024 <i>(assinatura eletrônica via SEI)</i>

Datado e assinado eletronicamente.



Documento assinado eletronicamente por **Elayna Medeiros de Oliveira, Enfermeiro(a)**, em 03/04/2024, às 10:37, conforme horário oficial de Brasília, com fundamento no art. 6º, caput, do [Decreto nº 8.539, de 8 de outubro de 2015](#).



Documento assinado eletronicamente por **Danilo da Silva dos Santos, Chefe de Divisão**, em 03/04/2024, às 14:32, conforme horário oficial de Brasília, com fundamento no art. 6º, caput, do [Decreto nº 8.539, de 8 de outubro de 2015](#).



Documento assinado eletronicamente por **Luis Fernando Beserra Magalhães, Chefe de Setor**, em 29/04/2024, às 14:35, conforme horário oficial de Brasília, com fundamento no art. 6º, caput, do [Decreto nº 8.539, de 8 de outubro de 2015](#).



A autenticidade deste documento pode ser conferida no site https://sei.ebserh.gov.br/sei/controlador_externo.php?acao=documento_conferir&id_orgao_acesso_externo=0, informando o código verificador **37869959** e o código CRC **6A78CE8D**.