

RELATÓRIO GERENCIAL

2019 A 2022

HOSPITAL UNIVERSITÁRIO PROFESSOR EDGARD SANTOS - HUPES
UNIVERSIDADE FEDERAL DA BAHIA - UFBA



EBSERH
HOSPITAIS UNIVERSITÁRIOS FEDERAIS

SALVADOR
2022



MENSAGEM DO SUPERINTENDENTE



José Valber Lima Meneses
(Superintendente)

O Relatório de Gestão do Hupes tem por objetivo apresentar os principais resultados da gestão, no período de janeiro de 2019 a outubro de 2022, bem como destacar as prioridades para o primeiro semestre de 2023. Apesar do período apresentado ter sido marcado por muitos desafios, principalmente a partir de 2020, um ano particularmente desafiador para a saúde brasileira, o Hupes demonstrou toda sua capacidade de superação diante dos impactos causados pela pandemia.

Nos últimos quatro anos foi possível atingir resultados estratégicos para consolidação da visão institucional de ser um hospital de excelência no ensino de graduação, pós-graduação, na pesquisa e extensão, na assistência de média e alta complexidade segura e de qualidade dentre os hospitais da rede Ebserh, no contexto de uma gestão participativa, transparente, ágil e sustentável, atuando de forma integrada com a Ufba e a rede de atenção à saúde, até o ano de 2023.

Com destaque para a área da infraestrutura com a conclusão de obras importantes e aquisição de equipamentos, modernização tecnológica do hospital, do aprimoramento de processos acadêmicos e de qualidade e segurança assistencial.

Seguimos empenhados em promover o crescente desenvolvimento do Hupes, e assim colocá-lo em posição de destaque, com melhorias contínuas de processos internos, dando continuidade à

realização de obras, reformas e avanços na produção de conhecimento científico e tecnológico, por meio de atividades de ensino, pesquisa e assistência.

Por fim, agradeço a todos profissionais que contribuem diariamente para o alcance do propósito "Ensinar para transformar o cuidar".

José Valber Lima Meneses
Superintendente do Hupes-UFBA



SOBRE O HUF

O cenário histórico remete à Bahia dos anos 30, quando os estudantes da faculdade de medicina tinham suas aulas práticas no antigo Hospital Santa Izabel. O Hospital beneficente da Santa Casa de Misericórdia atendia a população carente e era difícil conciliar as necessidades da assistência com o ensino. Ainda não existiam leitos e laboratórios específicos para pesquisas científicas e tão pouco profissionais de enfermagem, os cuidados eram prestados por religiosas dedicadas às ações de caráter humanitário. A faculdade de medicina, sonhava então, com um Hospital Universitário que prestasse a assistência, o ensino e a pesquisa de alto padrão.

Foi o Professor Edgard Santos quem liderou o processo de construção do Hospital Universitário Professor Edgard Santos (Hupes), mais conhecido como Hospital das Clínicas. Cirurgião catedrático de patologia cirúrgica, aos 42 anos foi Diretor da faculdade de Medicina pelo período de 1936 a 1946 e posteriormente, Reitor da Universidade Federal da Bahia (1946 a 1961). Mais que um simples cientista focado no futuro, ele foi um empreendedor, um articulador público e um verdadeiro líder. Em 1938 o Hospital foi concebido e planejado dentro dos padrões mais avançados para época, sobretudo na arquitetura e na formação de pessoal com elevado diferencial.

O Hupes faz parte da estrutura da Universidade Federal da Bahia. É composto pelo prédio hospitalar, pelo Centro Pediátrico Professor Hosannah de Oliveira e pelo Ambulatório Professor Magalhães Neto. Possui a importante missão de prestar assistência à saúde da população; formar profissionais para as práticas de ensino, pesquisa e assistência à saúde e produzir conhecimentos em benefício da coletividade.

Atualmente, conta com 42.893,93 m² de área construída, 282 leitos de internação e 11 leitos de hospital dia, 128 consultórios, 17 salas de aula, 01 auditório, 01 anfiteatro, 5 laboratórios de pesquisa, 18 unidades de internação, 478 médicos, 367 enfermeiros, 136 professores de medicina, 378 estudantes de graduação em curso devido à pandemia (em condições normais são 2.770 alunos por semestre), 126 de pós-graduação, 306 médicos residentes, 46 residentes multiprofissionais, sendo o total de 2.380 funcionários em diversos cargos.

O serviço assistencial oferecido diferencia-se da atenção básica preventiva de outros centros de saúde com atendimento do SUS, pois atende a pacientes com patologias que demandam por atenção especializada, contemplando atendimentos de média e alta complexidade. Atualmente, realiza em média 22.000 consultas por mês em 3.647 especialidades. No centro cirúrgico são realizadas cerca de 4.600 cirurgias, aproximadamente 7.800 pacientes são internados por ano.

As pesquisas científicas desenvolvidas no Hupes sempre passam pela aprovação do Comitê de Ética. O objetivo é produzir conhecimentos modernos e inovadores aplicados à área da saúde e contribuir com responsabilidade para o bem-estar e a saúde das pessoas. Os pesquisadores recebem o apoio e colaboração para o desenvolvimento de pesquisas e projetos de extensão. Também é campo de pesquisa para muitos estudos conduzidos no quadro de cursos de pós-graduação nas áreas de saúde e gestão, por exemplo.

Esta instituição tem um importante papel como campo de prática na formação de diversos estudantes de graduação, ensino técnico e de pós-graduação lato e stricto sensu da Universidade Federal da Bahia (UFBA) e instituições públicas conveniadas, principalmente na área da saúde, além de atuar na promoção e organização de treinamentos, cursos e eventos direcionados a docentes e estudantes que frequentam a comunidade hospitalar.



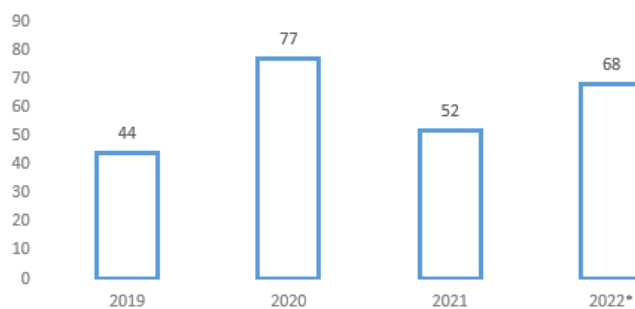
PRINCIPAIS AVANÇOS 2019 A 2022

Governança e Estratégia

O ano de 2020 deu início ao segundo Planejamento Estratégico da instituição. Utilizando a metodologia de construção do PDE participativo, proposto pela Ebserh-sede, o Plano Diretor Estratégico (PDE) atual com vigência de 2021 a 2023 já proporcionou avanços quanto ao amadurecimento da governança, no sentido de direcionar a tomada de decisões em prol da visão do Hupes (Ser um hospital de excelência no ensino de graduação, na pesquisa e extensão, na assistência de média e alta complexidade segura e de qualidade dentre os hospitais da rede Ebserh, no contexto de uma gestão participativa, transparente, ágil e sustentável, atuando de forma integrada com a UFBA e a rede de atenção à saúde, até o ano de 2023) e do propósito: Ensinar para transformar o cuidar. Neste contexto, foram elaborados 7 projetos que tem como função primordial, contribuir com o alcance dos objetivos estratégicos do hospital.

Outro ponto importante é o controle interno, desenvolvido em parceria com a auditoria, tem proporcionado muitas melhorias através do Plano Permanente de Providências (PPP). Hoje o Hupes possui 555 apontamentos cadastrados no SIG Auditoria. Deste total, 303 apontamentos já foram arquivados,, reflexo da atuação dos gestores do HU, conforme demonstra o gráfico evolutivo que segue:

Gráfico 1. Apontamentos do PPP arquivados por ano



Fonte: SIG Auditoria

Cabe destacar ainda que em 2021, houve a mudança do superintendente e das gerências interinamente. Em 2022, novamente, a equipe de governança foi alterada, contudo os esforços em busca de uma qualificação do processo de gestão do HU são permanentes. A efetividade do direcionamento da governança é demonstrada pela evolução das três gerências que se seguem:

Gerência Administrativa

Considerando o período de outubro/2019 (início do processo de implantação da Gestão Plena) a outubro/2022, buscamos apresentar, de forma resumida, as principais ações e contribuições desta Gerência para o desenvolvimento do Hupes, filial Ebserh (UG 155907).

Cabe ressaltar que, dada a limitação de espaço e páginas do presente relatório, não foram relacionadas as atividades de rotina desenvolvidas pelas divisões, setores e unidades vinculadas a esta gerência.

Tomando-se como base as Ações Governamentais, temos: 20G8 (reestruturação dos serviços ambulatoriais e hospitalares prestados pelos HUFs (financiamento partilhado - Rehuf); 20RX - Reestruturação e Modernização dos HUFs - Rehuf); 21CO (funcionamento das Instituições Federais ded Educação Especial - Covid-19); 4086 (funcionamento e gestão das instituições hospitalares federais - diárias, Covid-19); 4572 (capacitação de servidores públicos federais em processo de qualificação e requalificação); 8585 (atenção à saúde da população para procedimentos em média e alta complexidade).



Tabela 1. Execução Orçamentária e Financeira

GD: 3 (CUSTEIO)								
ANO	AÇÃO DE GOVERNO	CRÉDITO DESCENTRALIZADO	EMPENHOS EMITIDOS	EMPENHOS LIQUIDADOS	EMPENHOS PAGOS	RP Não Processado INSCRITO	RP Processado INSCRITO	
2019 (1)	20G8	R\$2.010.280,90	R\$2.010.280,90	-	-	R\$2.010.280,90	-	
	20RX	R\$2.140.561,32	R\$2.140.527,34	R\$1.694.269,06	R\$434.908,14	R\$446.258,28	R\$1.259.360,92	
	21CO	-	-	-	-	-	-	
	4086	R\$11.538,18	R\$11.538,18	R\$1.505,63	-	R\$10.032,55	R\$1.505,63	
	4572	R\$82.942,00	R\$82.942,00	-	-	R\$82.942,00	-	
	8585	R\$3.014.287,82	R\$3.014.287,82	R\$29.577,00	-	R\$2.984.710,82	R\$29.577,00	
		R\$7.259.610,22	R\$7.259.576,24	R\$1.725.351,69	R\$434.908,14	R\$5.534.224,55	R\$1.290.443,55	
2020 (2)	20G8	R\$891.493,16	R\$891.493,16	R\$7.602,00	R\$167,24	R\$883.891,16	R\$182.458,50	
	20RX	R\$1.041.074,07	R\$1.041.074,07	-	-	R\$1.041.074,07	-	
	21CO	R\$3.894.470,06	R\$3.626.898,58	R\$2.850.389,25	R\$2.793.689,25	R\$776.509,33	R\$56.700,00	
	4086	R\$7.574.898,58	R\$7.574.898,58	R\$1.074.088,68	R\$700.713,48	R\$6.500.809,90	R\$373.375,20	
	4572	R\$79.587,56	R\$79.587,56	R\$67.177,56	R\$55.177,56	R\$12.410,00	R\$12.000,00	
	8585	R\$63.062.841,22	R\$62.423.771,12	R\$32.511.099,64	R\$29.326.325,85	R\$29.912.671,48	R\$3.276.562,98	
		R\$76.544.364,65	R\$75.637.723,07	R\$36.510.357,13	R\$32.876.073,38	R\$39.127.365,94	R\$3.901.096,68	
2021 (2)	20G8	-	-	-	-	-	-	
	20RX	R\$1.567.545,04	R\$1.567.545,04	R\$174.328,01	R\$174.328,01	R\$1.393.217,03	R\$14.547,20	
	21CO	-	-	-	-	-	-	
	4086	R\$9.158.766,32	R\$9.158.765,32	R\$5.439.564,13	R\$5.439.564,13	R\$3.719.201,19	-	
	4572	R\$55.000,00	R\$55.000,00	R\$32.000,00	R\$32.000,00	R\$23.000,00	-	
	8585	R\$71.030.967,07	R\$71.008.710,07	R\$44.974.403,01	R\$44.220.900,73	R\$26.034.307,06	R\$845.217,32	
		R\$81.812.278,43	R\$81.790.020,43	R\$50.620.295,15	R\$49.866.792,87	R\$31.169.725,28	R\$859.764,52	
2022 (3)	20G8	-	-	-	-	-	-	
	20RX	R\$3.334.586,60	R\$3.220.777,47	R\$2.486.318,46	R\$2.478.143,46	-	-	
	21CO	-	-	-	-	-	-	
	4086	R\$8.757.194,81	R\$8.420.447,30	R\$5.962.175,22	R\$5.619.088,69	-	-	
	4572	R\$58.935,48	R\$58.935,48	-	-	-	-	
	8585	R\$67.326.599,63	R\$64.914.214,12	R\$40.718.462,98	R\$39.067.058,19	-	-	
		R\$79.477.316,52	R\$76.614.374,37	R\$49.166.956,66	R\$47.164.290,34	R\$0,00	R\$0,00	

GD: 4 (INVESTIMENTO)								
ANO	AÇÃO DE GOVERNO	CRÉDITO DESCENTRALIZADO	EMPENHOS EMITIDOS	EMPENHOS LIQUIDADOS	EMPENHOS PAGOS	RP Não Processado INSCRITO	RP Processado INSCRITO	
2019 (1)	20G8	-	-	-	-	-	-	
	20RX	-	-	-	-	-	-	
	21CO	-	-	-	-	-	-	
	4086	R\$237.000,00	R\$237.000,00	-	-	R\$237.000,00	-	
	4572	-	-	-	-	-	-	
	8585	-	-	-	-	-	-	
		R\$237.000,00	R\$237.000,00	R\$0,00	R\$0,00	R\$237.000,00	R\$0,00	
2020 (2)	20G8	R\$1.900.000,00	R\$1.900.000,00	-	-	R\$1.900.000,00	-	
	20RX	R\$1.515.905,85	R\$1.515.905,85	-	-	R\$1.515.905,85	-	
	21CO	R\$683.452,20	R\$683.452,20	R\$681.813,20	R\$681.813,20	R\$1.639,00	-	
	4086	R\$547.051,86	R\$547.051,86	-	-	R\$547.051,86	-	
	4572	-	-	-	-	-	-	
	8585	-	-	-	-	-	-	
		R\$4.646.409,91	R\$4.646.409,91	R\$681.813,20	R\$681.813,20	R\$3.964.596,71	R\$0,00	
2021 (2)	20G8	-	-	-	-	-	-	
	20RX	R\$7.489.989,55	R\$7.489.989,55	R\$1.955.025,74	R\$1.955.025,74	R\$5.534.963,81	-	
	21CO	-	-	-	-	-	-	
	4086	R\$193.788,23	R\$193.788,23	-	-	R\$193.788,23	-	
	4572	-	-	-	-	-	-	
	8585	-	-	-	-	-	-	
		R\$7.683.777,78	R\$7.683.777,78	R\$1.955.025,74	R\$1.955.025,74	R\$5.728.752,04	R\$0,00	
2022 (3)	20G8	-	-	-	-	-	-	
	20RX	R\$1.104.117,00	R\$1.100.390,65	R\$627.866,11	R\$511.671,61	-	-	
	21CO	-	-	-	-	-	-	
	4086	-	-	-	-	-	-	
	4572	-	-	-	-	-	-	
	8585	-	-	-	-	-	-	
		R\$1.104.117,00	R\$1.100.390,65	R\$627.866,11	R\$511.671,61	R\$0,00	R\$0,00	

Fonte: Sistema SIAFI e Tesouro Gerencial, 31/10/2022

Legenda: (1) Contempla os meses de outubro a dezembro/2019, considerando início do processo de Gestão Plena; (2) Período de pandemia (Covid-19); (3) Contempla os meses de janeiro a outubro/2022; (4) Referência: Contrato de Objetivos 2022.



Considerando os recursos disponíveis entre 2019 e 2022, o Hupes teve como **principais obras executadas**:

- Reforma do Ambulatório Pediátrico (em andamento);
- Reforma do Pronto Atendimento Pediátrico;
- Reforma do Centro Cirúrgico;
- Reforma da Unidade de Nutrição Clínica;
- Reforma da Passarela de interligação entre o Hupes e o CPPHO;
- Modernização do Elevador nº 07 e nº 08 e 09;
- Reforma e instalação do equipamento de Ressonância Magnética;
- Reforma da Unidade de Internação 3D;
- Instalação de exaustores para atender a UTI-01, inclusive com interligação ao sistema de emergência do complexo;
- Reforma do Hospital Dia e Endoscopia;
- Reforma do Central de Regulação;
- Reforma do Núcleo de Estudos Clínicos da Bahia (Necba)

Quanto aos **equipamentos e materiais permanentes médico-hospitalares**, foram adquiridos:

Tabela 2. Equipamentos e materiais permanentes médico-hospitalares

Descrição	Quantidade	Descrição	Quantidade
Analisador de imunohistoquímica	1	Estante	2
Aparelho de litotripsia	1	Fibrobroncoscópio	1
Aparelho de raio-x portátil	2	Foco cirúrgico de teto	8
Aparelho de ultrassom	3	Foco cirúrgico de teto com câmera e monitor	1
Arco cirúrgico	1	Foco cirúrgico móvel	12
Aspirador cirúrgico	4	Guincho elétrico para transporte de paciente	2
Balança eletrônica	14	Laringoscópio para ressonância magnética	1
Bisturi eletrônico	6	Macas	10
Cadeira de hemodiálise e coleta de sangue elétrica	9	Máquina de aférese	1
Cadeira de rodas	35	Máquinas para hemodiálise	10
Cardioversor	2	Mesa	2
Carro de anestesia	7	Mesa cirúrgica	4
Central de monitorização	2	Mocho giratório	3
Centrífuga	2	Monitor multiparamétrico	11
Coagulador de argônio	1	Motor cirúrgico - drill	2
Cuba inox	19	Phmetro	3
Cuba rim	27	Sensor de capnografia	8
Cufômetro	2	Suporte de monitor multiparamétrico	9
Desfibrilador	2	Suporte de soro	80
Ecógrafo	2	Tensiómetro	17
Equipamento de eletroconvulsoterapia	1	Torre de endoscopia	1
Equipamento de fototerapia dermatológica	1	Ultrassom portátil	4
Escada	3		

Fonte: Hupes-UFBA (2022)

Ainda como **ações relevantes**, neste período, tivemos:

- Contratação e Aprovação junto ao Corpo de Bombeiros do Projeto de Combate À Incêndio e Pânico;
- Implantação do Caderno de Práticas e Processos da Hotelaria Hospitalar;
- Implantação do Caderno de Práticas e Processos da Engenharia Clínica;
- Elaboração de calendário de eventos de hospitalidade realizados pelo Setor de Hotelaria Hospitalar;
- Inclusão de controle de peso de roupa limpa entregue em cada unidade consumidora para melhor análise sobre eventuais e possíveis evasões;
- Implantação da acuracidade de estoque com o objetivo de garantir uma visualização confiável e atualizada do estoque;



- Atualização da lista com os materiais de consumo padronizados na Instituição e definição dos grupos (mercado) para instrução otimizada dos processos de aquisição;
- Avanço na compatibilização do descritivo Hupes e com o catálogo de produtos para saúde da rede Ebserh;
- Implantação do AGHUX.

Ações para o enfrentamento à Pandemia de Covid-19:

- Implantação efetiva de novos fluxos de limpeza e coleta de resíduos, transporte de pacientes e transporte de óbitos;
- Confecção emergencial de peças relacionadas ao evento pandêmico como capas, máscaras e mantas impermeáveis o que possibilitou um reforço na viabilização de EPI's;
- Reestruturação da portaria B do Hupes e recepção do Ambulatório Magalhães Neto;
- Adequação do espaço físico da Unidade de Internação 4B com capacidade para 23 leitos;
- Contratação de empresa para reforma da Unidade de Internação 3D com capacidade para 23 leitos;
- Aquisição e instalação de exaustores para atender a UTI-01;
- Modernização do elevador nº 07, de passageiros, do Hupes, para auxiliar no fluxo de atendimento aos pacientes de Covid 19;
- Demarcação da rampa de acesso externo à recepção e espera do Laboratório de Análises Clínicas do Hupes, para possibilitar o distanciamento adequado entre os indivíduos;
- Aquisição de sensores de capnografia;
- Deflagração de processos para manutenção corretiva de ventiladores pulmonares;
- Aquisição de acessórios para monitores multiparamétricos;
- Aquisição de acessórios e peças para ventiladores pulmonares;
- Antecipação de manutenção preventiva e calibração de ventiladores pulmonares;
- Durante a pandemia, além das compras realizadas pela Administração Geral da Ebserh, foram realizados processos de dispensa emergencial com base na lei do Covid-19, 13.979/20, para aquisição de insumos críticos para uso direto na assistência para atendimento e prevenção ao Covid: TRACH CARE, AVENTAL IMPERMEÁVEL, OCULOS de Proteção e SWAB, LUVA DE PROCEDIMENTO M, LUVA DE PROCEDIMENTO P e G, MÁSCARA N95, AVENTAL DESCARTAVEL, TESTE Covid - ELISA e KIT XPERT XPRESS SARS-COV2;
- Participação em comissões e grupo de trabalho que tratavam sobre planejamento do hospital no enfrentamento da pandemia.
- Realização do pregão 27/2021 exclusivo para aquisição de EPIS para combate a pandemia.

Valores Inscritos e**Reinscritos em Restos a Pagar - 2019 a 2022**

Em relação aos Restos a Pagar, considerando o montante de R\$ 44.295.101,19, no início do exercício 2022 (inscritos e reinscritos), houve uma **redução de 79% do montante até outubro/2022**, restando R\$ 9.143.965,75 (entre processados e não-processados).

Tabela 3. Valores Inscritos e Reinscritos em Restos a Pagar

EXERCÍCIO	RP N-PROC INSCR NO EX ANT	RP N-PROC INSCR EM EX'S ANT	RP N-PROC PAGOS	RP N-PROC A PAGAR
2019	-	-	-	R\$0,00
2020	R\$5.771.224,55	-	-R\$4.705.244,16	R\$8.374.418,48
2021	R\$43.091.962,65	R\$570.605,55	-R\$28.747.462,77	R\$6.643.121,59
2022	R\$36.898.477,32	R\$6.536.859,35	-R\$28.000.464,18	R\$9.056.735,02

EXERCÍCIO	RP PROCESSADOS INSCRITOS	RP PROCESSADOS REINSCRITOS	RP PROC PAGOS	RP PROC A PAGAR
2019	-	-	-	R\$0,00
2020	R\$1.290.443,55	-	-R\$1.290.443,55	R\$0,00
2021	R\$3.901.096,68	-	-R\$3.862.181,32	R\$38.915,36
2022	R\$859.764,52	-	-R\$772.533,79	R\$87.230,73

Fonte: Sistema SIAFI e Tesouro Gerencial

Data base: 31/10/2022

R\$9.143.965,75

redução	R\$35.151.135,44
%	79%

Fonte: Sistema SIAFI e Tesouro Gerencial



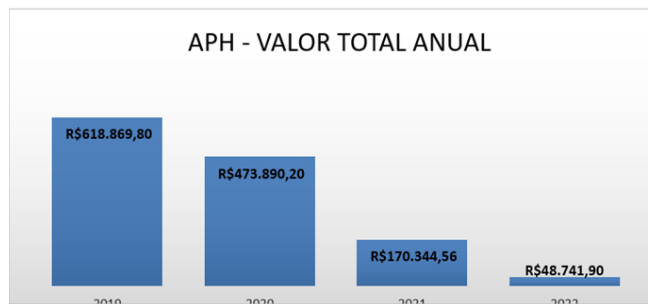
Tabela 4. Capacitações realizadas

ANO	CRÉDITO DESCENTRALIZADO	EMPENHOS EMITIDOS	Nº DE CAPACITAÇÕES REALIZADAS	Nº DE EMPREGADOS CAPACITADOS
2019	R\$82.942,00	R\$82.942,00	8	300
2020	R\$79.587,56	R\$79.587,56	11	132
2021	R\$55.000,00	R\$55.000,00	5	236
2022	R\$60.000,00	-	9	(*)

Fonte: Hupes-UFBA (2022)

(*) Desafio para 2022: Capacitar 400 colaboradores nos 09 cursos previstos

Gráfico 2. Valor Total Anual de APH



Fonte: Hupes-UFBA (2022)

Em relação à saúde do trabalhador, o gráfico abaixo apresenta o quantitativo de consultas, treinamentos e procedimentos realizados no período.

Gráfico 3. Atendimentos USOST



Fonte: Hupes-UFBA (2022)

Tabela 5. Perfil do Absenteísmo e demais afastamentos

PERFIL DO ABSENTEÍSMO				
AFASTAMENTOS POR DOENÇA - ATESTADO	2019	2020	2021	2022 (JAN A OUT)
Nº DE ATESTADOS	2.496	3.060	3.345	4.137
Nº DIAS PERDIDOS	7.158	12.609	14.345	15.840
TAXA GERAL ABSENTEÍSMO HU	1,01%	3,80%	4,10%	13%
CUSTO TOTAL ABSENTEÍSMO HU	R\$ 1.199.390,10	R\$ 2.068.465,25	R\$ 1.531.943,48	R\$ 2.717.430,37
DEMAIS AFASTAMENTOS LEGAIS				
	2019	2020	2021	2022 (JAN A OUT)
Nº DE ATESTADOS DE ACOMPANHAMENTO	1073	721	1030	1765
Nº DE LICENÇAS MATERNIDADES	51	56	55	42
Nº DE BENEFÍCIOS PREVIDENCIÁRIOS PRORROGADOS	175	352	310	136

Fonte: SiGP/Mentorh



Gráfico 4. Casos novos e acumulados de trabalhadores Ebserh com Covid



Fonte: SiGP/Mentorh

Gerência de Ensino e Pesquisa

As principais realizações no período foram:

Tabela 6. Principais realizações na área de pesquisa

Ano	Projetos submetidos à GEP*	Projetos aprovados**	Emendas aprovadas**	Notificações aprovadas**	Total de Pareceres aprovados**
2019	134	98	57	100	255
2020	112	98	57	95	250
2021	152	128	89	96	313
Jan a Outubro/2022	116	68	79	106	253

Fonte: Hupes-UFBA (2022)

*GEP: Gerência de Ensino e Pesquisa.

** Aprovações pelo Comitê de Ética em Pesquisa (CEP) do HUPES. Fonte: Hupes-UFBA (2022)

Realização de cursos de capacitação em temas relativos à pesquisa para alunos e profissionais do Hupes e UFBA, incluindo a modalidade online, incorporada durante a pandemia do Covid 19. No período em questão, foram ofertados:

Tabela 7. Cursos de capacitação em temas relativos à pesquisa para alunos e profissionais

Eventos*	2019	2020	2021	2022 (Jan a Out)
Curso de Estatística Básica Aplicada a Saúde	10	02	06	06
Capacitação em Pesquisa Clínica para Enfermeiros	01			
Modelos Estatísticos para obter Medidas de Associação		02	03	03
Curso Básico de Excel			05	06
III Curso Básico de Capacitação em Pesquisa Clínica para Enfermagem			01	
Curso de Meta-análise de estudos de intervenção em saúde usando o "REVMAN" e o "R"			01	
Consultorias (total)**	77	70	71	73

Fonte: Hupes-UFBA (2022)

Implantação do sistema Rede Pesquisa/Ebserh (<http://sig.ebserh.gov.br/redepesquisa/>), o qual proporcionou melhoria no processo de avaliação contínua de exequibilidade aos projetos de pesquisa (documental, técnica, orçamentaria) submetidos à GEP.

Em 2019, acompanhamento da execução dos projetos de pesquisa aprovados no Edital no. 01/2018 Programa de Incentivo à Pesquisa Científica do Complexo Hospitalar Universitário Professor Edgard Santos - Complexo HUPES-UFBA/Ebserh, quando foram selecionados sete (7) projetos de pesquisa de diferentes áreas do conhecimento. Lançamento do Edital PIC/EBSERH Nº 01/2022 Programa de Iniciação Científica da Empresa Brasileira de Serviços Hospitalares – PIC/EBSERH no HUPES-UFBA, com seleção de 10 (dez) bolsas de Iniciação Científica (IC) entre graduandos da UFBA nos moldes das bolsas de IC do CNPq. Em outubro/2022, os Relatórios parciais dos projetos foram entregues e anexados ao Rede Pesquisa.



Elaboração do Edital do Programa de Iniciação Tecnológica (PIT) do HUPES-UFBA/Ebserh a ser lançado em novembro 2022.

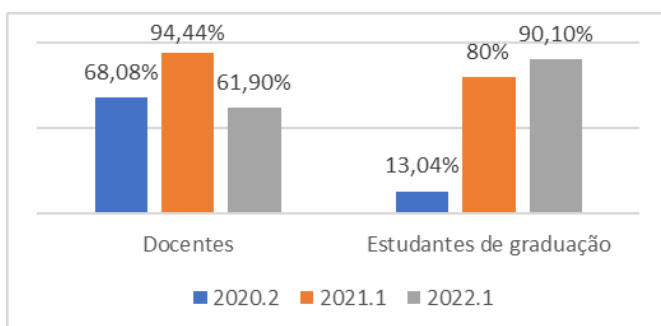
Seleção ao NECBA/Hupes no edital SEI 01/2022/DEPAS/Ebserh "Seleção de Propostas para Implantação ou Consolidação do Centro de Pesquisa Clínica em Hospitais da Rede Ebserh" no valor de R\$191.920,00. O recurso está em fase de descentralização pela sede para o Hupes e será usado ampliar e aprimorar as ações no NECBA. Ampliação do número de ensaios clínicos desenvolvidos no NECBA de 26 ensaios em 2021 para 38 ensaios em 2022. Execução do projeto de pesquisa em rede, envolvendo 18 Hospitais Universitários, na área de Avaliação de Tecnologias em Saúde (ATS), em parceria com o Ministério da Saúde, e coordenado pelo NATS/Hupes, o Estudo Observacional Brasileiro em crianças com AME 5q (SOBRE5): efetividade, segurança e análise econômica do uso do onasemnogene abeparvovec (Zolgensma®) com dados de mundo real".

As atividades educacionais atualmente são: **onze cursos de graduação, oito programas de pós-graduação *stricto sensu*, quatro programas de residência em área profissional da saúde e 42 áreas do programa de residência médica**, com uma média de aproximadamente **1.500 estudantes por semestre letivo**. Esses dados revelam **um aumento de 37,5% na oferta de cursos de graduação e de 7,1% nas áreas da residência médica nos dois últimos anos**.

Principais programas e ações desenvolvidas pelo Setor de Gestão de Ensino no período:

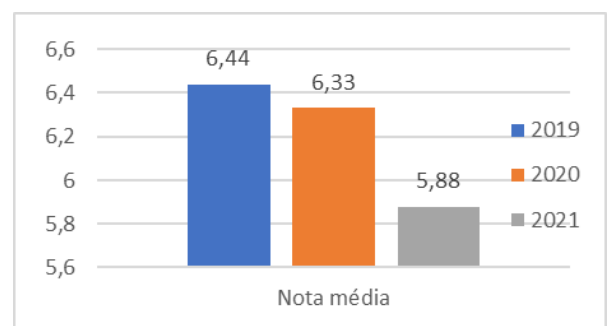
- Organização e condução do **Treinamento em Biossegurança**, juntamente com o Serviço de Controle de Infecção Hospitalar (SCIH) para os estudantes de graduação, de caráter obrigatório;
- Viabilização do reinício das atividades da **Classe Hospitalar** nas enfermarias e UTI pediátricas;
- Organização do **Serviço de Apoio Pedagógico** aos residentes do Hupes;
- Reforma e reestruturação do **espaço de convivência e dormitório** para residentes médicos e multiprofissionais do Hupes;
- Reestruturação da **Biblioteca Virtual de Saúde do Hupes**, com aumento de sua oferta de equipamentos e elaboração e divulgação do **Portfólio de Produtos e Serviços**;
- Elaboração e divulgação, em 2020, do **"Documento orientador sobre Pandemia do Covid-19 para os residentes do Complexo Hupes"**;
- Regularização do cadastro de estudantes de graduação, residentes e docentes, desde 2019, para acesso aos aplicativos e sistemas eletrônicos do Hupes, incluindo o **Aplicativo de Gestão para Hospitais Universitários (AGHU)**;
- Participação do Hupes nas edições 2021 e 2022 do **REVALIDA**;
- Estímulo a adesão dos programas de Residência da UFBA ao processo seletivo da Ebserh, o **ENARE**, com a participação de um programa multiprofissional em 2020, e de oito programas em 2021 e em 2022;
- Elaboração, implementação e avaliação da pesquisa **"Grau de Satisfação de Docentes e Discentes com os Estágios de Graduação Realizados no Complexo Hospitalar Universitário Professor Edgard Santos"**, desde 2020. Observa-se que entre os docentes o percentual de profissionais que se encontram satisfeitos ou muito satisfeitos com o Hupes como campo de prática para o ensino, oscilou nas últimas três avaliações, enquanto para os estudantes de graduação, esse percentual aumentou, como mostrado abaixo.

Gráfico 4. Percentual de conceito "Satisfeito e Muito Satisfeito"



Fonte: Hupes-UFBA (2022)

Gráfico 5. Nota média geral da Pesquisa de Satisfação dos Residentes



Fonte: Hupes-UFBA (2022)



- Organização e implementação, juntamente com o Setor de Gestão de Pesquisa e Inovação Tecnológica, da **“Sessão Científica do Hupes”**, com programação semanal, desde junho de 2022;
- Organização de **cursos de capacitação e eventos científicos**: 2020: 1o e 2o Ciclos de Webinários do Complexo Hupes; O Residente no Contexto da Pandemia; 1a Jornada On-line da COREMU; 3o Congresso do Complexo Hupes On-line - Desafios e Conquistas em tempos de Pandemia; 2021: 1a Jornada On-line da Gerência de Ensino, Pesquisa e Extensão do Complexo Hupes - Saúde mental no contexto da pandemia da Covid-19; 2022: 1o Encontro das Ligas de Saúde do Hupes; 2a Jornada da COREMU da UFBA.
- Organização e condução da **Cerimônia de Acolhimento** de estudantes de graduação e dos novos residentes médicos e em área profissional da saúde (uni e multiprofissionais) do Hupes;
- Estímulo à organização e registro de atividades extensionistas pelos profissionais do Hupes, com aumento crescente dos eventos, projetos e cursos registrados no sistema eletrônico específico;
- Participação no projeto de Mentoria da Ebserh-sede, referente ao PDE 2021-2023, com delineamento e acompanhamento de indicadores de ensino;
- Organização e condução do **Projeto “Soirée do Hupes”** no qual são exibidos filmes de cinema aos residentes, com frequência mensal.

Gerência de Atenção à Saúde

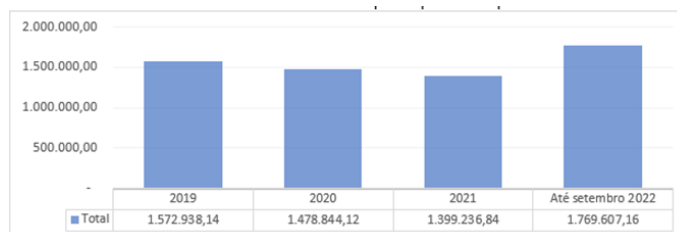
Produção Hospitalar

Tabela 8. Quantidade de procedimentos aprovados da produção hospitalar

Grupo procedimento	2019	2020	2021	Até setembro 2022	Total
02 Procedimentos com finalidade diagnóstica	128.515	101.617	86.761	66.429	383.322
03 Procedimentos clínicos	313.513	335.177	279.028	206.513	1.134.231
04 Procedimentos cirúrgicos	8.069	5.671	5.171	4.295	23.206
05 Transplantes de órgãos, tecidos e células	1.067	654	753	541	3.015
06 Medicamentos	5.113	7.807	9.717	6.928	29.565
07 Órteses, próteses e materiais especiais	2.920	2.443	2.372	2.411	10.146
08 Ações complementares da atenção à saúde	51.962	51.936	41.479	36.512	181.889
TOTAL	511.159	505.305	425.281	323.629	1.765.374

Fonte: Sistema de Informações Hospitalares (SIH-SUS)

Gráfico 6. Valor médio mensal de faturamento hospitalar por ano de processamento



Fonte: Sistema de Informações Hospitalares (SIH-SUS)

Produção Ambulatorial

Tabela 9. Frequência por Ano de Processamento segundo Grupo de Procedimentos

Grupo de Procedimentos	2019	2020	2021	Até setembro 2022	Total
01 Ações de promoção e prevenção em saúde	1.050	232	177	96	1.555
02 Procedimentos com finalidade diagnóstica	552.450	367.051	486.963	440.328	1.846.792
03 Procedimentos clínicos	381.727	205.913	295.550	196.856	1.080.046
04 Procedimentos cirúrgicos	8.594	3.426	5.098	4.211	21.329
05 Transplantes de órgãos, tecidos e células	9.661	4.105	981	755	15.502
06 Medicamentos	1.030.871	1.390.127	1.015.796	932.437	4.369.231
07 Órteses, próteses e materiais especiais	491	430	462	395	1.778
TOTAL	1.984.844	1.971.284	1.805.027	1.575.078	7.336.233

Fonte: Sistema de Informação Ambulatorial (SIA – SIH).

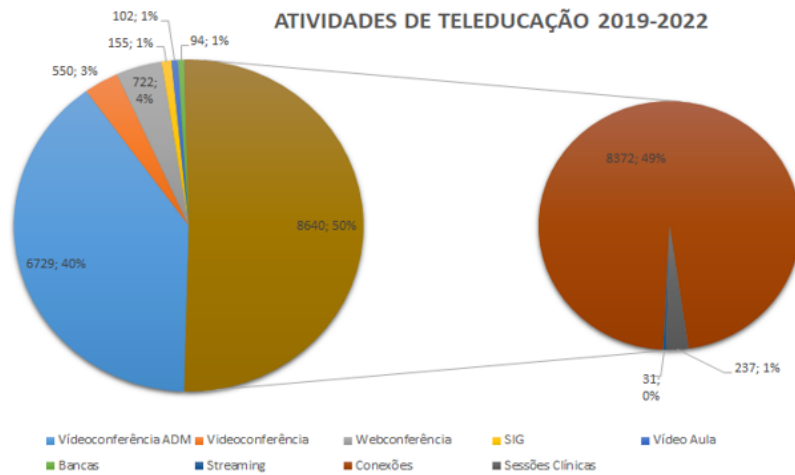


Quanto ao NUTS:

A Unidade de Telessaúde HUPES/EBSERH/UFBA oferece suporte a atividades, com uso de TIC, relacionadas ao ensino, pesquisa, extensão e assistência.

Durante o período de 2019 a 2022 foram realizadas 16.992 atividades relacionadas a teleducação (gráfico 1) e 5748 atividades de teleassistência (tabela 10).

Gráfico 7. Suporte a atividades em Teleducação



Fonte: Hupes-UFBA (2022)

Tabela 10. Teleconsultas realizadas

TELECONSULTAS ESPECIALIDADES	Nº DE PACIENTES ATENDIDOS
Anticoagulação Oral (AMBAC)	2602
Clinica Médica	85
Dermatologia	288
Endocrinologia Pediátrica	27
Fisioterapia	1037
Gastroenterologia Pediátrica	9
Gastroenterologia adulto	3
Genética	110
Hematologia	39
Hepatologia Pediátrica	42
Imunologia	37
Medicina do Sono	144
Medicina do Trabalho	99
Neurologia	53
Nutrição	25
Nutrologia Pediátrica	52
Odontologia	19
Oncohematologia	22
Pneumologia Pediátrica	5
Psicologia	192
Psicologia Organizacional	6
Psiquiatria	15
Psiquiatria Pediátrica	37
Reumatologia	581
Síndromes Gripais	219
TOTAL	5748

Fonte: Hupes-UFBA (2022)



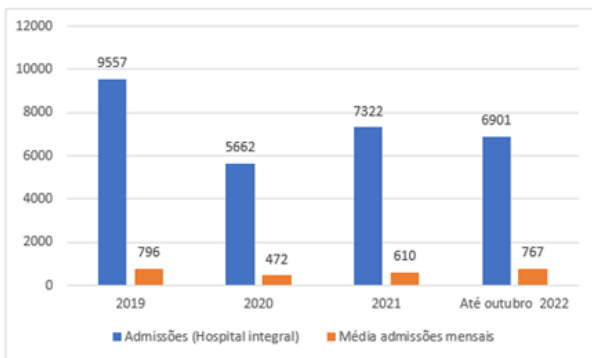
Tabela 11. Valor aprovado por Ano de Processamento segundo Grupo de Procedimentos

Grupo de Procedimentos	2019	2020	2021	Até setembro 2022	Total
01 Ações de promoção e prevenção em saúde	2.835,00	626,4	477,9	259,2	4.071,60
02 Procedimentos com finalidade diagnóstica	5.153.276,00	2.810.486,69	3.874.377,91	3.522.031,14	14.066.065,78
03 Procedimentos clínicos	7.339.016,81	4.858.609,92	7.014.785,58	5.260.262,51	22.634.529,51
04 Procedimentos cirúrgicos	674.843,71	277.933,21	550.846,57	527.428,68	1.834.929,66
05 Transplantes de órgãos, tecidos e células	2.776.674,21	1.197.587,96	247.957,12	182.562,16	4.324.517,89
06 Medicamentos	1.378.226,11	813.609,21	858.025,62	776.795,47	3.594.685,44
07 Órteses, próteses e materiais especiais	1.103.392,68	891.299,76	796.910,04	901.608,22	3.372.562,28
TOTAL	18.428.264,52	10.850.153,15	13.343.380,74	11.170.947,38	49.831.362,16

Fonte: Sistema de Informação Ambulatorial (SIA - SIH).

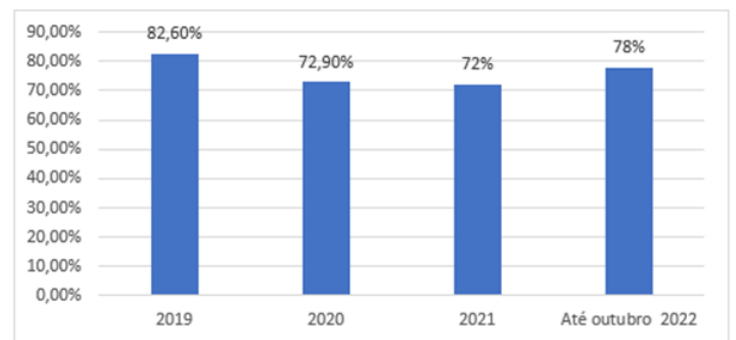
Indicadores

Gráfico 8. Total e média mensal de admissões hospitalares



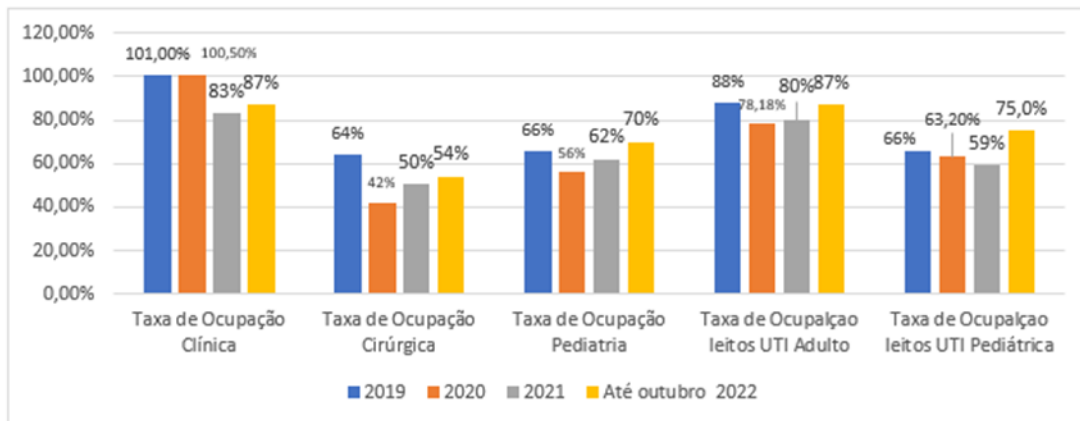
Fonte: 2019 e 2020 (Sistema SMART); 2021 e 2022 (Dados AGHU)

Gráfico 9. Taxa de Ocupação Geral



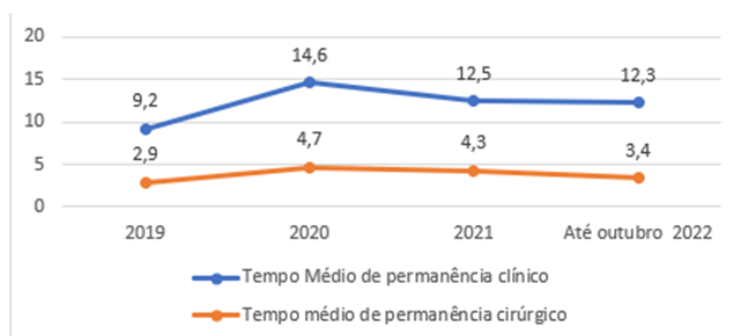
Fonte: 2019 e 2020 (Sistema SMART); 2021 e 2022 (Dados AGHU)

Gráfico 10. Taxa de Ocupação por tipo leito



Fonte: 2019 e 2020 (Sistema SMART); 2021 e 2022 (Dados AGHU)

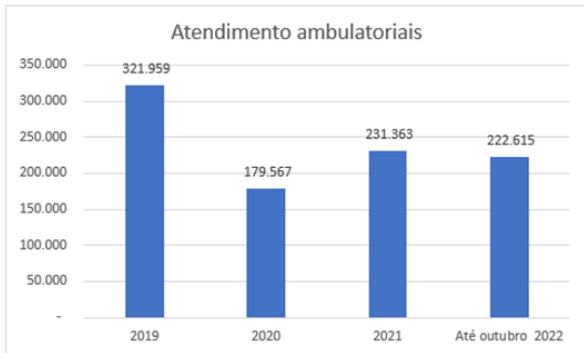
Gráfico 11. Tempo médio de permanência em dias



Fonte: 2019 e 2020 (Sistema SMART); 2021 e 2022 (Dados AGHU)

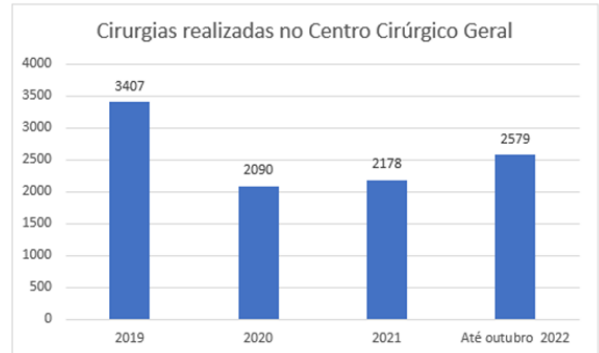


Gráfico 12. Quantidade de atendimento ambulatoriais (consultas, sessões de atendimento ou procedimentos)



Fonte: Relatório - Sistema SMART

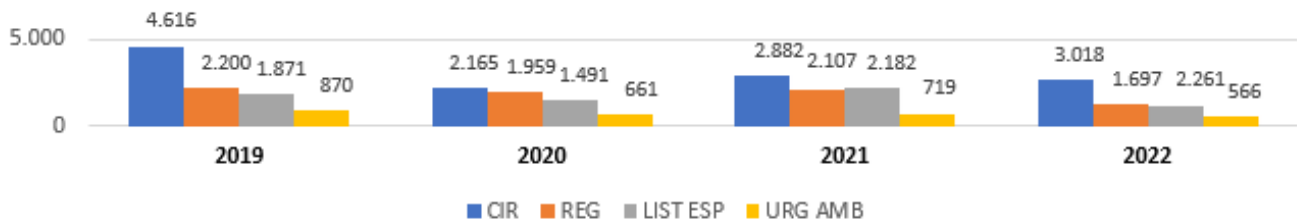
Gráfico 13. Quantidade de cirurgias realizadas no Centro Cirúrgico Geral



Fonte: Portal de relatórios AGHU.

* Em 2022 considerar o período de 01/01/2022 a 31/10/2022

Gráfico 14. Quantidade de pacientes internados por ano

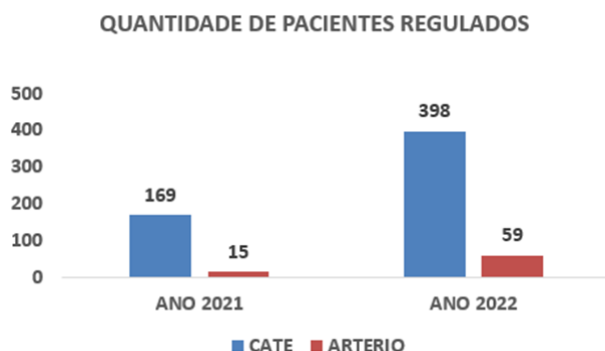


Fonte: Portal de Relatórios AGHU (2022).

* Em 2022 considerar o período de 01/01/2022 a 31/10/2022

No segundo semestre de 2021 foi realizada uma reunião com a Diretora da Central Estadual de Regulação/SESAB onde foi solicitado o apoio do Hupes para regulação de pacientes para realização de Cateterismo Cardíaco e Arteriografia, considerando a grande demanda do Estado da Bahia. Desta forma ficou definido um fluxo para estas regulações no estilo

Gráfico 15. Quantidade de pacientes regulados



Fonte: 2019 e 2020 (Sistema SMART); 2021 e 2022 (Dados AGHU)

Gráfico 16. Procedimentos agendados



Fonte: 2019 e 2020 (Sistema SMART); 2021 e 2022 (Dados AGHU)



Avanços em Infraestrutura, Gestão e Processos

- Reinauguração do Centro Cirúrgico em junho/2022;
- Inauguração da nova instalação da Unidade de Nutrição Clínica em junho/2022;
- Instalação do serviço de Ressonância Magnética com realizações de exames em pacientes internados.
- Aperfeiçoamento do Sistema de Gestão de Interconsultas ambulatoriais (SGIA) em 2021, conferindo maior agilidade, comodidade e humanização;
- Em 2021, foram intensificadas as ações para construção e utilização dos painéis em Power BI para acompanhamento dos indicadores de leitos e de sociodemografia de pacientes ambulatoriais;
- Aperfeiçoamento do Portal de Relatórios, ferramenta auxiliar ao AGHUX. Atualmente 46 relatórios estão disponíveis, categorizados nos módulos pacientes, ambulatório, cirurgias, exames, financeiro, internação e prescrição;
- Em agosto/2021, o Hupes implantou a Central de Entrega de Exames, centralizando a entrega dos resultados de exames radiografia, tomografia, ultrassonografia, eletrocardiograma;
- Monitorização Ambulatorial da Pressão Arterial (MAPA), HOLTER e laudos anatomopatológicos;
- Habilitação como centro de referência de alta complexidade em Cardiologia em 2022;
- Aprovação no 1º Ciclo do Programa de Qualificação da Assistência Cardiovascular, QualiSUS Cardio, no âmbito do Sistema Único de Saúde - SUS;
- Reafirmado acordo com a Secretaria de Saúde para o laboratório de Imunogenética do Hupes.
- Retomada dos exames de eletroneuromiografia;
- Oficialização das enfermeiras de referência das unidades assistências como responsáveis técnicas das Unidades Assistenciais;
- Lançamento do Programa Farmácia em Pauta com vídeos semanais com objetivo de divulgar os processos, atividades, rotinas e fluxos realizados nas áreas de ensino, pesquisa e assistência;
- Elaboração de POPs e Protocolo do PICC (*Peripherally Inserted Central Catheter*), conferindo aos pacientes menos exposição a múltiplas punções venosas e menor risco de infecção e intercorrência, quando comparado com a inserção de cateteres venosos centrais;
- Padronização dos Kits Cirúrgicos, racionalizando o uso dos medicamentos e seus gastos, aumentando a eficiência das atividades;
- Reativação do 3º turno cirúrgico.



- Atuação na Pandemia com início em 2020: elaboração de documentos normativos internos; Plano de contingência; Boletins; Notas Técnicas, Manuais, Cartazes, Cartilhas, *Folders*, Procedimentos Operacionais Padrão (POPs), Termos de consentimento, Placas de sinalização de precaução de isolamento, Formulários e Vídeos; Monitoramento do número de casos e construção de indicadores; contenção de surtos de Covid-19 em janeiro, fevereiro e junho. Planos de Ação e Contingenciamento do novo Coronavírus (Covid-19);
- Elaboração de 5 Notas Técnicas (Medicamentos Vasopressores, Uso de Vasopressor em Pediatria, Proteção de profissionais e trabalhadores do Hupes, Uso Racional de Suprimentos e Medidas de contenção para reduzir o fluxo de pacientes e acompanhantes nas dependências do Hupes);
- Elaboração de 48 protocolos institucionais e/ou orientações aos profissionais de saúde e de 16 Procedimentos Operacionais Padrão (POPs). Cuidado com a saúde mental dos trabalhadores e residentes através de informativo psicoeducativo para manejo de angústias e identificação de padrões de pensamento disfuncionais e de projeto criado pelo serviço de psicologia para prestar atendimento a trabalhadores e residentes e divulgação de orientações sobre cuidados com a saúde mental durante a Pandemia mundial do Coronavírus para colaboradores e chefias.

Tecnologia da Informação

Com relação a área de Tecnologia da Informação e Comunicação (TIC), tivemos os seguintes avanços:

- Implantação de todos os módulos disponíveis do AGHUX no Hupes;
- Aumento da performance e confiabilidade da estrutura da rede de armazenamento (*storage*), com aquisição de novos *switchs* de rede SAN (*Storage Area Network*);
- Atualização da infraestrutura de servidores do AGHUX com aquisição de 2 (dois) novos servidores e reestruturação em configuração de alta disponibilidade;
- Melhoria na segurança de dados e informações contra ameaças de rede e ataques cibernéticos com aquisição de *Firewall* Corporativo;
- Atualização de 35% do parque de estações de trabalho, correspondendo a 515 novos computadores e *notebooks*;
- Substituição da solução de telefonia analógica para telefonia IP, com novos recursos e como novos provedores de serviços, promovendo uma redução de custos estimada em mais de 50%, além da otimização da solução de cabeamento de rede existente;
- Redução em 50% dos custos de impressão com nova contratação de *outsourcing* de impressão corporativa, a partir de agosto de 2020;
- Implantação de Política de Backup e Recuperação de Dados da Rede Ebserh;
- Melhoria na utilização de pastas de arquivos compartilhados com a utilização dos recursos de auditoria, *backup* e versionamento, com a ferramenta *SharePoint* da solução *Office365* da *Microsoft*.

CONTRATOS DE OBJETIVOS

2019 a 2022

Principais Itens Executados

Dentre os principais itens executados no período, podemos destacar:

- Inauguração da Ressonância Magnética;
- Conclusão da reforma e inauguração do Centro Cirúrgico;
- Conclusão da reforma e inauguração da Unidade de Nutrição Clínica;
- Reforma da passarela entre o Hupes e o CPPHO;
- Reforma da enfermaria 3D e interligação de gases medicinais com a rede geral.



Indicadores e Metas dos Contratos de Objetivos

Com o processo de Gestão Plena pela Ebserh, em outubro/2019, iniciou-se também a pactuação do Contrato de Objetivos junto ao Hospital Universitário Prof. Edgard Santos – Hupes, que passou a ser Filial Ebserh – UG 155907.

Com relação aos indicadores e metas, não há registros dos indicadores relativos à liquidação do valor estabelecido como teto orçamentário para os anos de 2019 e 2020.

Porém, com base no Contrato de Objetivos de 2021 e 2022, cuja meta % de liquidação do valor estabelecido no teto orçamentário do hospital é de 85% e meta intermediária de 7,1%/mês, informamos os percentuais atingidos.

Porém, é importante levar em consideração o período atípico: 2019 (início da Gestão Plena em final de outubro/2019), 2020 e 2021 (pandemia Covid-19) e 2022 (considerando a data de corte, foram considerados apenas 10 meses de execução - janeiro a outubro/2022).

Tabela 12. Liquidação

GD: 3 (CUSTEIO)				GD: 4 (INVESTIMENTO)			
ANO	EMPENHOS EMITIDOS	EMPENHOS LIQUIDADOS	META INTERMEDIÁRIA	ANO	EMPENHOS EMITIDOS	EMPENHOS LIQUIDADOS	META INTERMEDIÁRIA
2019	100,00%	24,00%	8,00%	2019	100,00%	0,00%	0,00%
2020	99,00%	48,00%	4,00%	2020	100,00%	15,00%	1,00%
2021	100,00%	62,00%	5,00%	2021	100,00%	25,00%	2,00%
2022	96,42%	64,17%	6,42%	2022	99,66%	57,06%	5,71%

Fonte: Sistema SIAFI e Tesouro Gerencial

Em 2022 o indicador prevê novamente o percentual de liquidação do valor estabelecido como teto orçamentário do Plano de Custeio em 85%. O resultado alcançado nos 10 meses foi de 64,17%, com a meta intermediária de 6,42% (custeio) e 57,06% (investimento), com a meta intermediária de 5,71%, estando um pouco abaixo da média intermediária de 7%.

Em relação à meta de aderência entre os valores executados por categoria de compra e os valores planejados entre 80% e 120%, alguns itens que haviam extrapolado os limites foram ajustados na segunda janela de adequação. Assim, o valor total planejado ficou em R\$ 84.566.294,27 (custeio), R\$ 6.214.961,85 (investimento) e R\$ 58.962,40 (capacitação), totalizando R\$ 90.840.120,76, e o valor executado nos 10 meses foi de R\$ 77.714.765,02, que equivale a 85,55% do total planejado.

Tabela 13. Valores Planejados

INFORMAÇÕES GERAIS	CUSTEIO	INVESTIMENTO	CAPACITAÇÃO
TETO (R\$)	R\$ 84.566.563,80	R\$ 6.214.964,15	R\$ 60.000,00
TOTAL PLANEJADO (R\$)	R\$ 84.566.294,21	R\$ 6.214.961,85	R\$ 58.962,40
TOTAL VALIDADO (R\$)	R\$ 0,00	R\$ 0,00	R\$ 0,00
SALDO PLANEJADO (R\$)	R\$ 269,59	R\$ 2,30	R\$ 1.037,60
SALDO VALIDADO (R\$)	R\$ 84.566.563,80	R\$ 6.214.964,15	R\$ 60.000,00

Fonte: Hupes-UFBA (2022)



Tabela 14. Valores Planejados por categoria

CATEGORIAS	PLANEJADO CUSTEIO (R\$)	PLANEJADO INVEST (R\$)
01-Água	R\$ 2.400.000,00	R\$ 0,00
03-Transporte não assistencial	R\$ 186.246,34	R\$ 0,00
06-Vigilância	R\$ 1.050.615,24	R\$ 0,00
07-Material de expediente	R\$ 291.058,10	R\$ 0,00
08-Equipamentos comuns de refrigeração	R\$ 0,00	R\$ 0,00
10-Linha branca	R\$ 0,00	R\$ 7.290,00
13-Mobiliário em geral	R\$ 0,00	R\$ 47.944,64
16-Equipamentos médico-hospitalares	R\$ 3.093.338,03	R\$ 4.282.683,00
17-Higienização e desinfecção de superfícies	R\$ 7.200.000,00	R\$ 0,00
18-Meio ambiente, conforto e hospitalidade	R\$ 223.899,52	R\$ 0,00
19-Processamento de roupas e gestão do enxoval	R\$ 4.423.623,50	R\$ 0,00
20-Produção e distribuição de refeições orais	R\$ 12.322.781,16	R\$ 0,00
21-Energia	R\$ 6.912.686,40	R\$ 0,00
22-Equipamentos de infraestrutura física	R\$ 0,00	R\$ 172.344,75
23-Estudos e projetos de infraestrutura física	R\$ 729.779,13	R\$ 0,00
25-Manutenção predial	R\$ 5.171.429,66	R\$ 0,00
26-Materiais e insumos de infraestrutura física	R\$ 0,00	R\$ 0,00
27-Obras	R\$ 5.484.904,54	R\$ 0,00
28-Contratação de serviços de manutenção de material médico hospitalar	R\$ 159.325,63	R\$ 0,00
29-Serviço de apoio diagnóstico	R\$ 568.776,00	R\$ 0,00
31-Serviço de apoio terapêutico	R\$ 215.000,00	R\$ 0,00
32-Contratação de permanente médico-hospitalar	R\$ 0,00	R\$ 370.228,50
33-Gases medicinais	R\$ 497.104,97	R\$ 0,00
35-Laboratório	R\$ 3.073.881,37	R\$ 0,00
36-Medicamentos	R\$ 9.979.057,15	R\$ 0,00
37-Órtese, prótese e materiais especiais - OPME	R\$ 3.419.653,31	R\$ 0,00
38-Produtos para saúde	R\$ 6.239.133,09	R\$ 0,00
41-Serviço de controle externo de qualidade ou ensaio/teste de proficiência laboratorial	R\$ 60.119,00	R\$ 0,00
42-Gestão de documentação clínica	R\$ 186.267,36	R\$ 0,00
43-Ensino	R\$ 11.404,00	R\$ 253.705,00
44-Pesquisa	R\$ 50.813,00	R\$ 146.525,31
47-EPIs	R\$ 1.246.436,23	R\$ 56.427,90
48-Equipamento de emergência	R\$ 0,00	R\$ 0,00
49-Equipamento de segurança	R\$ 6.990,00	R\$ 0,00
50-Equipamento de sistema de proteção contra incêndio	R\$ 12.000,00	R\$ 20.000,00
51-Física médica	R\$ 13.677,60	R\$ 0,00
52-Higiene ocupacional	R\$ 0,00	R\$ 20.813,75
55-Sistemas de informação	R\$ 202.898,38	R\$ 0,00
56-Desenvolvimento e sustentação de sistemas de informação	R\$ 29.184,00	R\$ 0,00
57-Armazenamento, processamento e backup	R\$ 0,00	R\$ 101.000,00
58-Conectividade	R\$ 0,00	R\$ 135.999,60
59-Infraestrutura de TI	R\$ 183.523,78	R\$ 0,00
61-Acessórios para computadores	R\$ 0,00	R\$ 0,00
62-Computadores e monitores	R\$ 0,00	R\$ 599.999,40
63-Digitalização e impressão corporativa	R\$ 319.222,80	R\$ 0,00
64-Impressão finalística	R\$ 102.000,00	R\$ 0,00
65-Suporte de TI	R\$ 0,00	R\$ 0,00
66-Telefonia	R\$ 25.019,10	R\$ 0,00
69-Eventos institucionais	R\$ 0,00	R\$ 0,00
71-Análises microbiológicas e físico-química	R\$ 86.444,76	R\$ 0,00
72-Apoio assistencial, administrativo e de logística	R\$ 8.080.476,77	R\$ 0,00
73-Equipamentos de multimídia	R\$ 0,00	R\$ 0,00
74-Transporte externo de pacientes	R\$ 307.524,34	R\$ 0,00
TOTAL PLANEJADO	R\$ 84.566.294,27	R\$ 6.214.961,85
TETO	R\$84.566.563,80	R\$6.214.964,15
SALDO PLANEJADO	R\$269,53	R\$2,30

Fonte: Hupes-UFBA (2022)



Em relação ao planejado para Capacitação:

Tabela 15. Valores das capacitações planejadas

Capacitações planejadas	Valor (R\$)
Brigada de Incêndio - Formação	R\$ 2.400,00
Brigada de Incêndio - Reciclagem	R\$ 25.600,00
Cursos de Direito Trabalhistas e Previdenciário	R\$ 2.994,00
Capacitação na plataforma REDCap	R\$ 5.500,00
Capacitação em Metanálise em Rede	R\$ 4.000,00
Planejamento Operacional - Plano de Ação 5W2H	R\$ 3.000,00
Curso de TabWim e TabNet	R\$ 637,20
Gestão do Patrimônio na Administração Pública	R\$ 6.804,00
Fiscalização com ênfase na aplicação de Sanções Administrativas	R\$ 8.027,20
	R\$ 58.962,4

Fonte: Hupes-UFBA (2022)

Imagens dos Principais Itens

Figura 1. Ressonância Magnética



Fonte: Hupes-UFBA (2022)



Figura 2. Reforma do Centro Cirúrgico

Inauguração do Centro Cirúrgico

b. Conclusão da reforma da Unidade do Centro Cirúrgico: Total de 9 salas

- Valor atualizado: R\$ 3.918.831,19*
- Prazo de vigência: 18/08/2022*
- Previsão de entrega 4 salas: 31/05/2022
- Previsão de entrega 5 salas: 31/07/2022
- Percentual executado: 58,88% (em 27/01/2022)

* considerando aditamento contratual em tramitação



Fonte: Hupes-UFBA (2022)

Figura 3. Reforma da Unidade de Nutrição

Inauguração da Unidade de Nutrição

a. Conclusão da reforma da Unidade de Nutrição Clínica

- Valor atualizado: R\$ 4.121.388,28.
- Prazo de vigência: 29/06/2022.
- Previsão de entrega da obra: 31/05/2022.
- Percentual executado: 68,43% (em 17/02/2022).



Fonte: Hupes-UFBA (2022)



Figura 4. Obras diversas

d. Conclusão da reforma da passarela entre o Hupes e o CPPHO

- Valor atualizado: R\$ 552.962,17 (considerando aditamento contratual em tramitação)
- Prazo de vigência: 02/05/2022

✓ **OBRA CONCLUÍDA**

CONCLUÍDO



f. Serviço de reforma civil, elétrica, sistema de chamada de enfermagem, esquadrias, forro e atividades complementares na Enfermaria 3D

- Valor atualizado: R\$ 351.510,62
- Prazo de vigência: Expirado

✓ **OBRA CONCLUÍDA**

CONCLUÍDO



g. Serviços de interligação de Gases Medicinais com a rede Geral

- Valor atualizado: R\$ 238.556,14
- Prazo de vigência: Expirado

✓ **OBRA CONCLUÍDA**



Fonte: Hupes-UFBA (2022)