

RELATÓRIO DE GESTÃO 2018

Complexo Hospitalar Universitário Professor Edgard Santos – HUPES
Universidade Federal da Bahia – UFBA
Empresa Brasileira de Serviços Hospitalares - EBSERH

SALVADOR - BA

MINISTÉRIO DA EDUCAÇÃO

Ministro de Estado da Educação
Abraham Weintraub

Reitor da Universidade Federal da Bahia
João Carlos Sales

EMPRESA BRASILEIRA DE SERVIÇOS HOSPITALARES – EBSEH

Presidente da Empresa Brasileira de Serviços Hospitalares – EBSEH
Oswaldo de Jesus Ferreira

COMPLEXO HOSPITALAR UNIVERSITÁRIO PROFESSOR EDGARD SANTOS

Superintendente do Hospital Universitário
Antonio Carlos Moreira Lemos

Gerência de Atenção a Saúde
Patrizia Allegro Ribeiro

Gerência de Ensino, Pesquisa e Extensão
Lúcia de Araújo Costa Beisl Noblat

Gerência Administrativa
Lília Kátia de Andrade Nunes

Sumário

APRESENTAÇÃO	4
Missão, Visão e Valores	5
ORGANOGRAMA	6
GESTÃO	10
1. II CONGRESSO DO COMPLEXO HUPES	10
2. II JORNADA DE CONTROLES INTERNOS E GESTÃO DE RISCOS	10
3. APLICATIVO DE GESTÃO DE HOSPITAIS UNIVERSITÁRIO (AGHU)	10
4. OUVIDORIA	11
ATENÇÃO À SAÚDE	15
5. PROCEDIMENTOS CIRÚRGICOS	19
6. CONSULTAS REALIZADAS	19
7. VIGILÂNCIA EM SAÚDE E SEGURANÇA DO PACIENTE	20
8. COMEMORAÇÕES	23
9. OUTRAS REALIZAÇÕES	24
ENSINO, PESQUISA E EXTENSÃO	27
10. ACOLHIMENTO DOS NOVOS RESIDENTES MÉDICOS E MULTIPROFISSIONAIS	27
11. CONCLUSÃO DOS RESIDENTES MULTIPROFISSIONAIS	28
12. NÚCLEO UNIVERSITÁRIO DE TELESSAÚDE (NUTS)	29
13. VIDEOCONFERÊNCIAS	30
14. WEBCONFERÊNCIAS	31
15. GRAVAÇÃO DE VÍDEO-AULAS	32
16. ATIVIDADES DE TELESSAÚDE	32
17. ATIVIDADES DE EXTENSÃO	33
18. NÚCLEO DE AVALIAÇÃO EM TECNOLOGIAS EM SAÚDE (NATS)	34
19. NÚCLEO DE ENSAIOS CLÍNICOS DA BAHIA (NECBA)	34
20. ENGENHARIA CLÍNICA	37
21. INFRAESTRUTURA	40
22. ALMOXARIFADO	43
23. HOTELARIA	43
24. GESTÃO DE PESSOAS	47
25. UNIDADE DE ADMINISTRAÇÃO DE PESSOAL (UAP)	48
26. UNIDADE DE DESENVOLVIMENTO DE PESSOAS (UDP)	50
27. SERVIÇO DE SAÚDE OCUPACIONAL E SAÚDE DO TRABALHADOR	53
28. GESTÃO ADMINISTRATIVA FINANCEIRA	63

APRESENTAÇÃO

O Relatório de Gestão do Complexo Hospitalar Universitário Professor Edgard Santos - HUPES, referente ao exercício 2018, busca tornar públicas as atividades de aperfeiçoamento e desenvolvimento das ações institucionais e a aplicação dos recursos públicos. Será divulgado aos órgãos públicos de controle e a sociedade em geral, bem como a comunidade universitária na qual está inserido.

O Complexo HUPES é um hospital geral, de referência e contra referência, destinado a integrar as atividades de ensino, de pesquisa e de extensão. É composto por:

- a) Hospital Universitário Professor Edgard Santos (HUPES);
- b) Centro Pediátrico Professor Hosannah de Oliveira (CPPHO), e;
- c) Ambulatório Professor Francisco Magalhães Neto (AMN)

O HUPES, no cumprimento das suas responsabilidades institucionais nas áreas da educação e da saúde, atua na disseminação e produção do saber, da pesquisa e da extensão, que propicia ao indivíduo a inserção social e assistência multiprofissional.

Todas as iniciativas da atual gestão têm o propósito de tornar o HUPES cada vez mais inclusivo e de qualidade incontestável, através de uma nova forma de gerenciamento que preza pela qualidade dos serviços prestados, além de otimizar os recursos públicos e democratizar suas decisões.

Missão, Visão e Valores

Missão - O Complexo Hospitalar Universitário dentro de padrões éticos, de excelência e de qualidade, tem como missão prestar assistência à saúde da população; formar recursos humanos voltados para as práticas de ensino, pesquisa e assistência e produzir conhecimentos em benefício da coletividade.

Visão - Ser um hospital de assistência, ensino, pesquisa e, tornando-se referência nacional em nível de excelência dentre os demais hospitais universitários, onde novas práticas de saúde possam ser investigadas, analisadas, padronizadas, servindo de modelo para o Sistema Único de Saúde até a metade do século XXI.

Valores – Universalidade, Ética, Excelência, Equidade, Humanização, Qualidade, Integridade, Hierarquização

ORGANOGRAMA

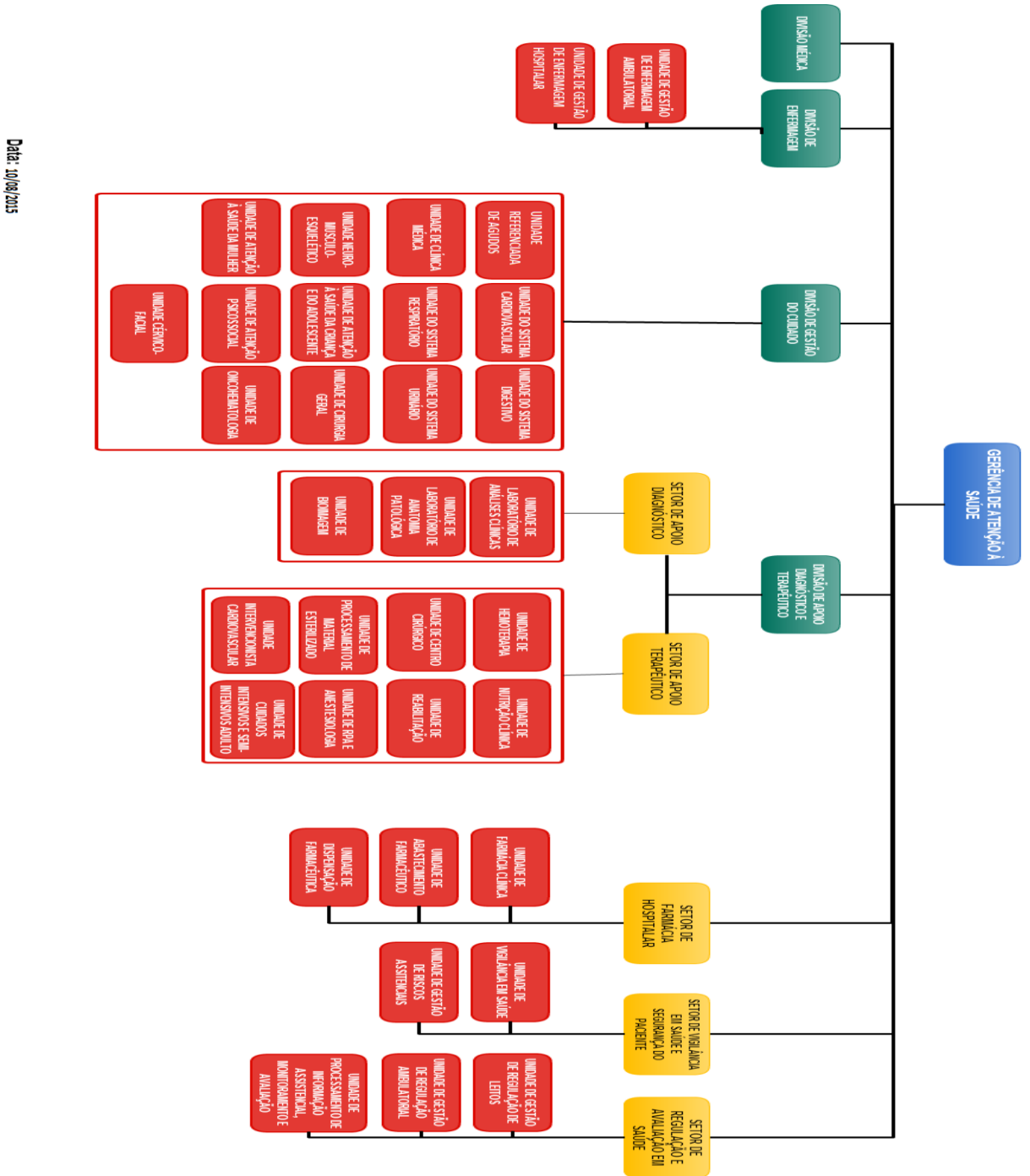
Com a assinatura de contrato da UFBA e a EBSERH em 2013, houve uma reformulação na estrutura organizacional do HUPES. Conforme ilustrado na figura abaixo, a Governança do hospital passou a contar com Colegiado Executivo, Superintendência, Auditoria, Ouvidoria, Conselho Consultivo, Setor Jurídico, Setor de Gestão de Processo e Tecnologia da Informação, Unidade de Apoio Corporativo, Unidade de Planejamento e três Gerências, sendo elas: Gerência de Atenção à Saúde, Gerência de Ensino e Pesquisa e Gerência Administrativa.

Figura 01 – Organograma Governança



A Gerência de Atenção à Saúde conta hoje com 04 Divisões, 05 Setores e 34 Unidades (Figura 2).

Figura 02 – Organograma da Gerência de Atenção à Saúde



Data: 10/08/2015

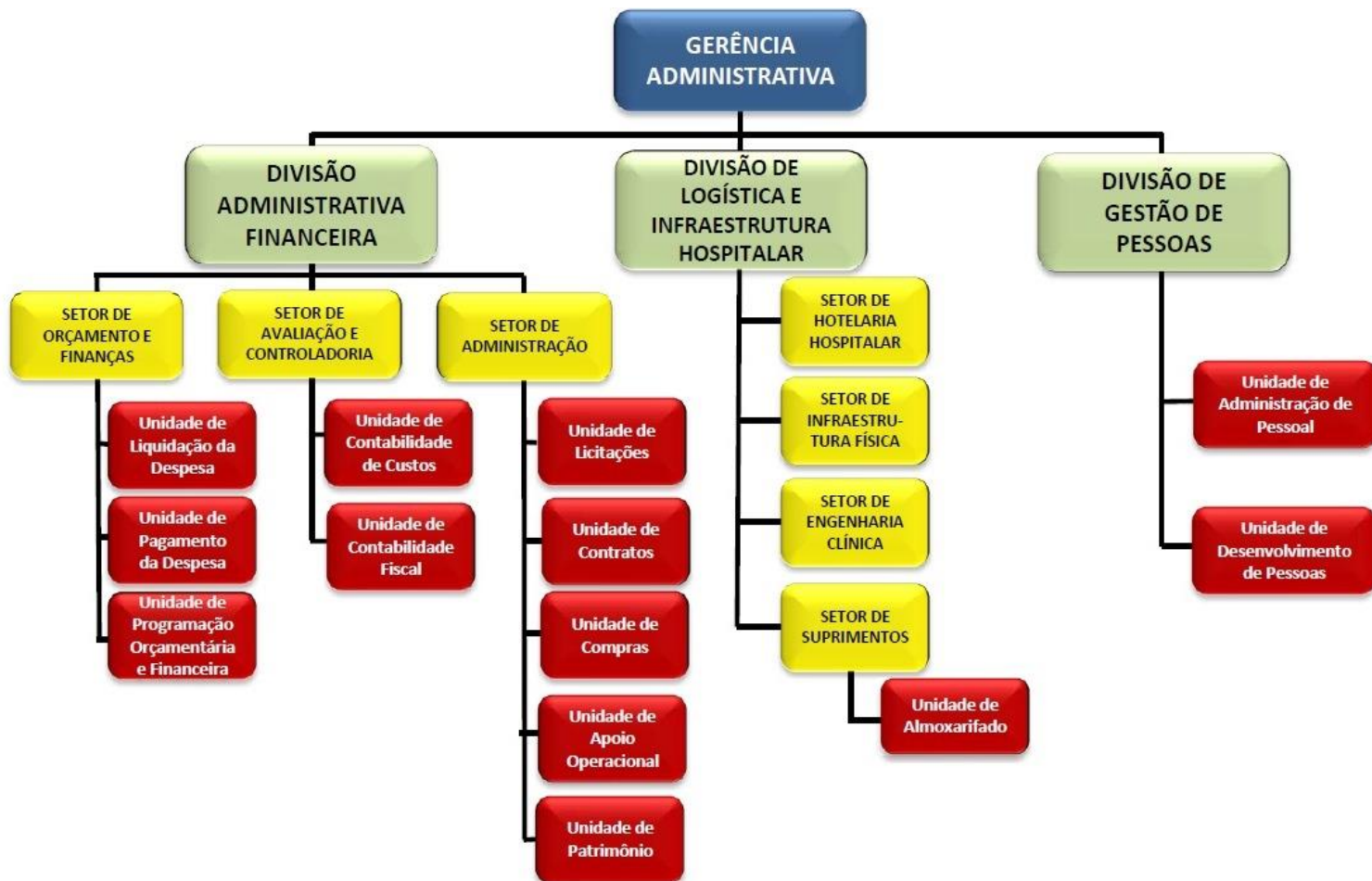
A Gerência de Ensino e Pesquisa possui 02 Setores e 05 Unidades, conforme figura 3.

Figura 03 – Organograma da Gerência de Ensino e Pesquisa



A Gerência Administrativa conta com 03 Divisões, 07 Setores e 13 Unidades.

Figura 04 – Organograma da Gerência Administrativa



1. II CONGRESSO DO COMPLEXO HUPES

Durante os dias 22 e 23 de novembro de 2018 o Complexo Hospitalar Professor Edgard Santos foi centro da discussão sobre a importância da multidisciplinaridade para assistência à saúde, ensino e pesquisa. Ao todo mais de 1500 pessoas estiveram envolvidas na participação e organização do evento, sendo 1525 inscritos, mais de 200 palestrantes e conferencistas e 340 trabalhos submetidos. O evento marcou a comemoração dos 70 anos da instituição, considerado um dos maiores hospitais públicos da Bahia.

Com o tema “A importância da assistência multiprofissional na saúde”, mais de 80 atividades entre palestras, mesas redondas, conferências e oficinas trataram não só da temática dentro do eixo básico da Universidade – Ensino, Pesquisa e Extensão – mas abrangendo também discussões sobre a gestão hospitalar.

O evento foi destinado a profissionais, professores, estudantes que atuam na área da saúde e usuários. Teve como premissa ser um momento inclusivo e de construção coletiva, visando criar um ambiente de discussão ampliada entre os diferentes membros de sua comunidade, favorecendo um cuidado integral, humanizado e de qualidade aos pacientes.

2. II JORNADA DE CONTROLES INTERNOS E GESTÃO DE RISCOS

Também em novembro de 2018 e em paralelo a realização do II Congresso, o HUPES realizou a II Jornada de Controles Internos e Gestão de Riscos do Complexo HUPES. O evento ocorreu no dia 21/11/2018, com a participação de aproximadamente 50 pessoas, entre profissionais do HUPES e de outras instituições hospitalares da Bahia e de outros estados, de representante da CGU-Bahia, do auditor geral da EBSERH, do auditor chefe do HUPES e de outros hospitais da rede EBSERH.

3. APLICATIVO DE GESTÃO DE HOSPITAIS UNIVERSITÁRIO (AGHU)

Em 2018, foi dada continuidade ao projeto de implantação do Aplicativo de Gestão de Hospitais Universitário (AGHU).

Com a implantação do AGHU na enfermaria 1D para a solicitação de exames

cardiovasculares de pacientes internados e com o uso da ferramenta durante a consulta ambulatorial, os médicos já podem solicitar os exames de ecografia, ergometria, doppler vascular, eletrocardiograma, MAPA e holter pelo AGHU.

A informatização da solicitação trará mais agilidade aos processos, além de permitir a visualização dos resultados através do prontuário online (POL) do paciente.

Outro destaque é que a Comissão de Perfil de Acesso elaborou a política de concessão de acesso ao AGHU no Complexo HUPES.

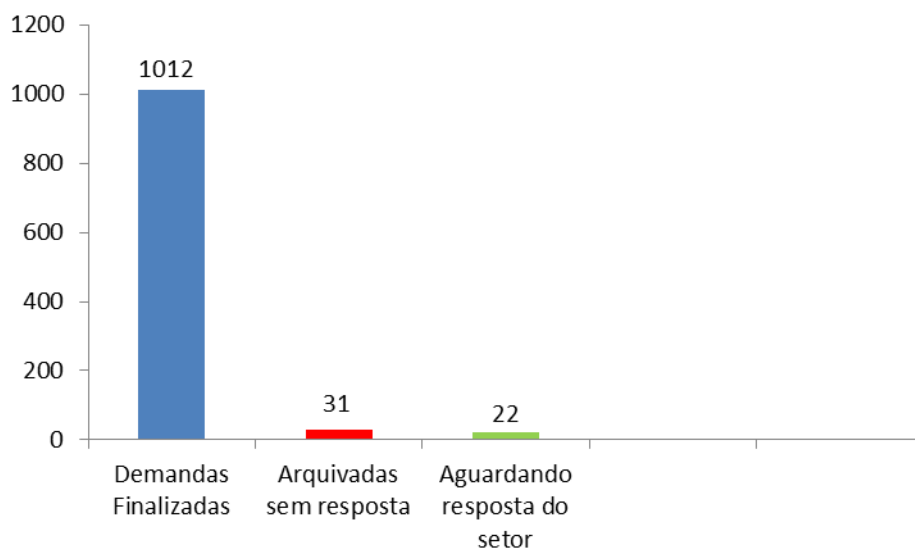
Esta política tem por objetivo descrever os processos de concessão de acesso ao AGHU e o nível de permissão que cada usuário deve ter dentro do sistema, em conformidade com suas atribuições profissionais.

É importante destacar que o formulário de solicitação de acesso ao AGHU foi reformulado para estar em conformidade com esta política. Ele passa a ser preenchido eletronicamente para em seguida ser impresso e assinado pela chefia do usuário solicitante.

4. OUVIDORIA

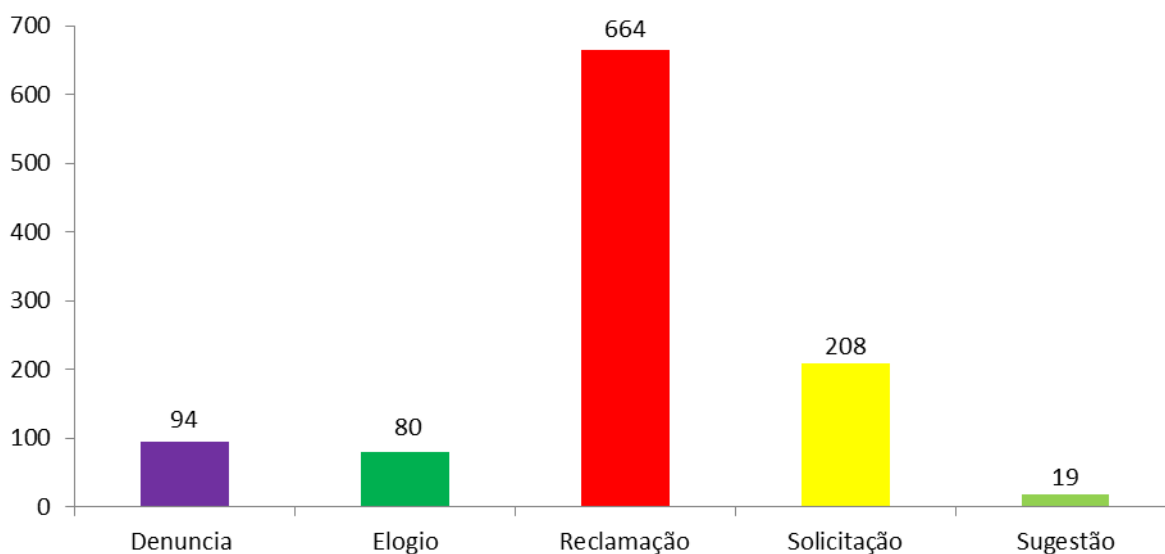
No ano de 2018 foram oficialmente registradas 1065 manifestações, classificadas como “reclamações, denúncias, sugestões, elogios e solicitações”. Desse total, 1012 foram finalizadas e 31 arquivadas sem resposta, sendo a maioria por ser demanda repetida. Obteve-se um percentual de 97,93% de demandas fechadas, o que demonstra que, apesar da dificuldade de obter as resposta no tempo hábil, obtivemos um bom índice de encerramento das demandas.

Gráfico 02. Manifestações registradas no Sistema SIG/EBSERH/ 2018.



Fonte: Ouvidoria do Complexo HUPES/UFBA-SIG-EBSERH/e-OUV

Gráfico 03. Demandas por classificação



Fonte: Ouvidoria do Complexo HUPES/UFBA-SIG-EBSERH

Dentre as demandas apresentadas no gráfico acima, as mais frequentes são as de solicitação e reclamação e representam o montante de 88,87%.

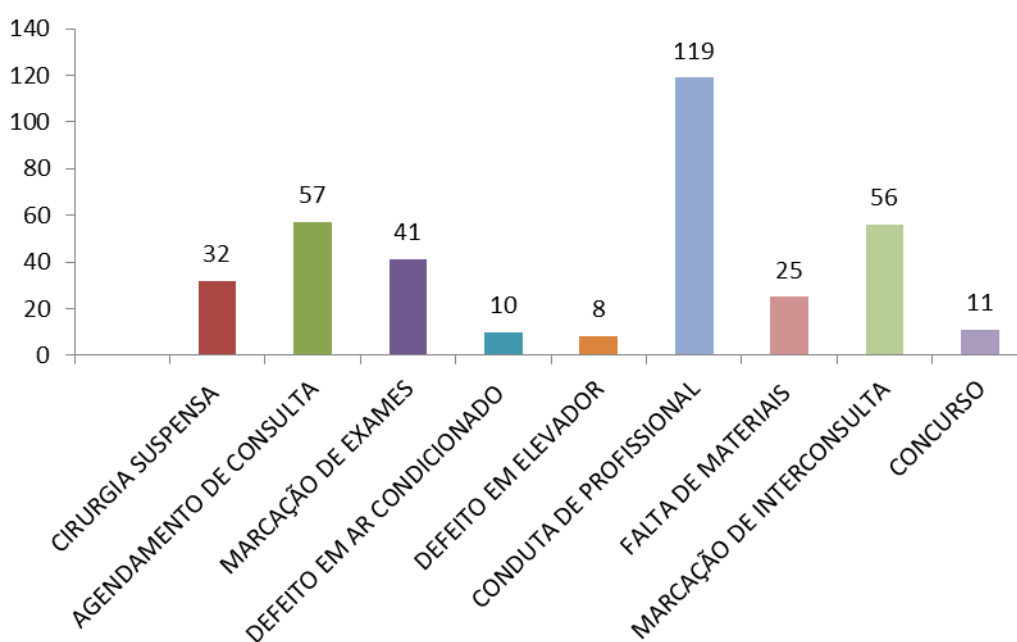
Abaixo listamos as principais reclamações/solicitações:

- CIRURGIA SUSPensa
- AGENDAMENTO DE CONSULTA

- MARCAÇÃO DE EXAMES
- DEFEITO EM AR CONDICIONADO
- DEFEITO EM ELEVADOR
- CONDUTA DE PROFISSIONAL
- FALTA DE MATERIAIS
- MARCAÇÃO DE INTERCONSULTA
- RECLAMAÇÃO DE ATENDIMENTO
- ANTECIPAÇÃO E MARCAÇÃO DE CONSULTAS E INTERCONSULTAS
- MARCAÇÃO DE EXAMES
- CONCURSO

A seguir, no Gráfico 03, serão destacadas as reclamações e solicitações mais frequentes dos usuários do Complexo HUPES.

Gráfico 03. Principais Reclamações/Solicitação dos usuários



Fonte: SIG-EBSEH/e-OUV

Como em anos anteriores, a dificuldade de marcação de consultas/Interconsultas e exames, conduta profissional, (atitude por parte de alguns profissionais, especialmente no modo descortês ou agressivo em atendê-los), que apesar dos cursos que foram ministrados, ainda continuam as queixas. Agendamento de exames/cirurgia/procedimentos continuam sendo os maiores problemas do Hospital.

Ultimamente está havendo rodízio dos funcionários da recepção o que vem contribuindo

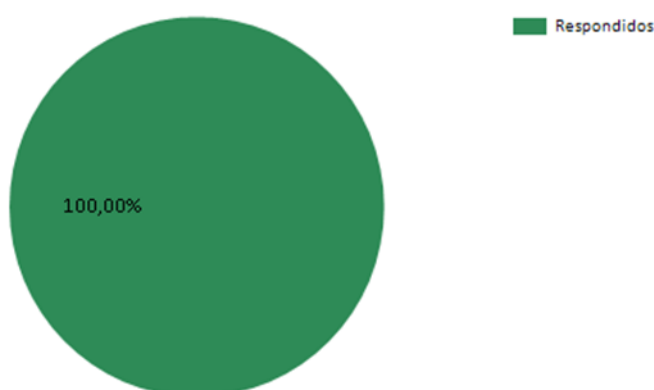
com as queixas no atendimento da recepção.

Ainda continuam sendo suspensas algumas cirurgias devido à reforma do Centro Cirúrgico, por falta de material (ou solicitação do mesmo), além de defeito do ar condicionado. Sendo que essas queixas diminuíram no segundo semestre.

Foram registradas 94 denúncias (equivalente a 8,8%%), que apontam indício de irregularidades nos serviços prestados pelo hospital, de modo a ferir os princípios norteadores da administração pública, a maioria sem bases legais para abertura de sindicância.

Além das demandas acima do SIG/EBSERH, foram registradas 39 demandas no site da e-SIC, sendo que estas foram respondidas no prazo estabelecido.

Gráfico 04. Situação dos pedidos de acesso à informação (E-SIC)



Fonte: <https://esic.cgu.gov.br/sistema/Relatorios/Anual/RelatorioAnualPedidos.aspx>

ATENÇÃO À SAÚDE

O HUPES ao final de 2018 contava com 263 leitos assistenciais dividido nas diversas especialidades, conforme demonstrado na tabela abaixo.

Tabela 01: Quantidade de leitos X tipos de leitos

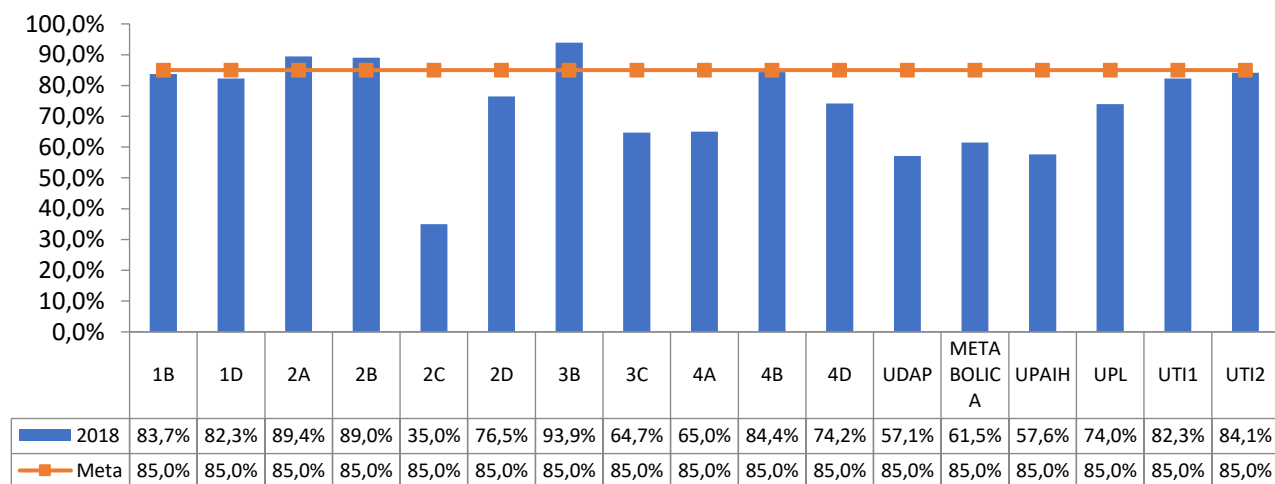
	Tipos de Leitos	Leitos
Leitos Cirúrgicos	OTORRINOLARINGOLOGIA	04
	TRANSPLANTE	06
	OFTALMOLOGIA	02
	TORACICA	02
	PLÁSTICA	04
	NEFROLOGIA/UROLOGIA	04
	NEUROCIURURGIA	04
	ORTOPEDIA/TRAUMATOLOGIA	03
	CIRURGIA GERAL	18
	CARDIOLOGIA	02
	ONCOLOGIA	01
	BUCO MAXILO FACIAL	01
	GASTROENTEROLOGIA	02
	GINECOLOGIA	06
	PEDIATRIA CIRURGICA	07
Leitos Clínicos	PNEUMOLOGIA	02
	DERMATOLOGIA	01
	CLINICA GERAL	70
	NEUROLOGIA	03
	HEMATOLOGIA	02
	ONCOLOGIA	10
	NEFROUROLOGIA	07
	AIDS	14
	CARDIOLOGIA	05
	PEDIATRIA CLÍNICA	40
	PSIQUIATRIA	14
UTI	UTI Adulto – Tipo II	05
	UTI Adulto – Tipo III	11

Hospital Dia	AIDS	04
	Cirúrgico/Diagnóstico/Terapêutico	05
	Intercorrência Pós-Transplante	03
	Saúde Mental	01
	TOTAL	263

Fonte: CNES

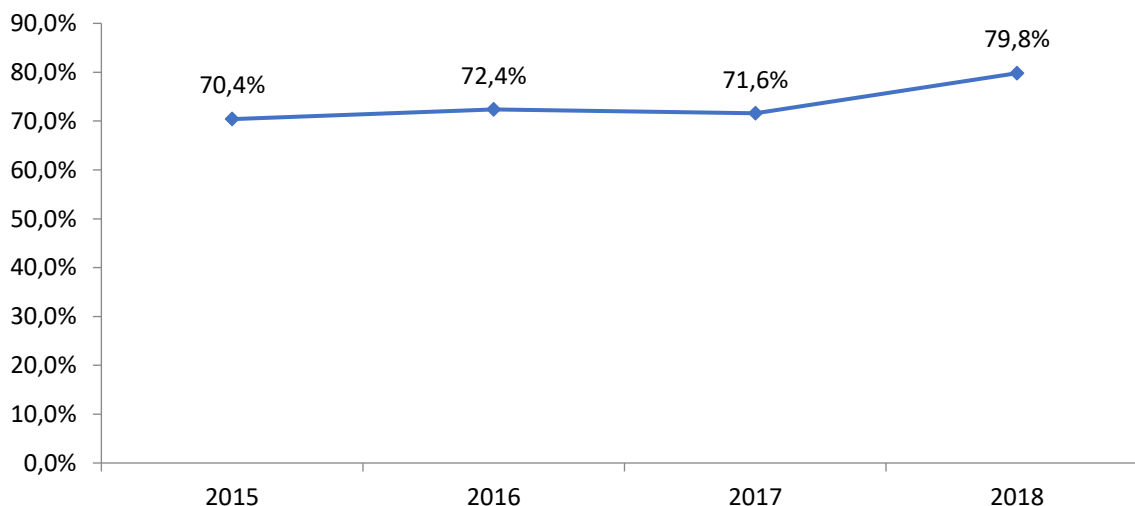
No gráfico abaixo, podemos observar a taxa de ocupação nas unidades assistenciais de internação. Já no gráfico 06 é possível verificar que a taxa de ocupação no HUPES em 2018 foi de 79,8%, tendo um aumento em relação ao ano anterior, quando tivemos uma taxa de ocupação de 71,6%.

Gráfico 05 – Taxa de ocupação nas unidades de internação em 2018



Fonte: SISTEMA SMART – Consultado em: <http://intranet.hupes.ufba.br/estatistica/>

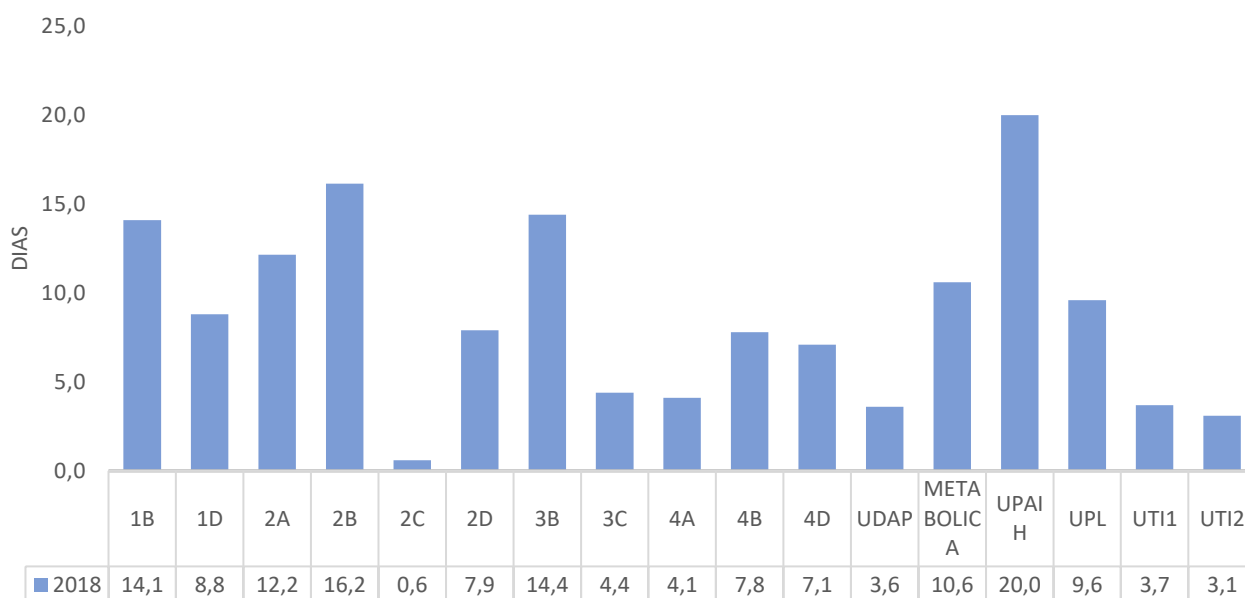
Gráfico 06 – Taxa de ocupação no HUPES nos anos de 2015 e 2018.



Fonte: SISTEMA SMART – Consultado em: <http://intranet.hupes.ufba.br/estatistica/>

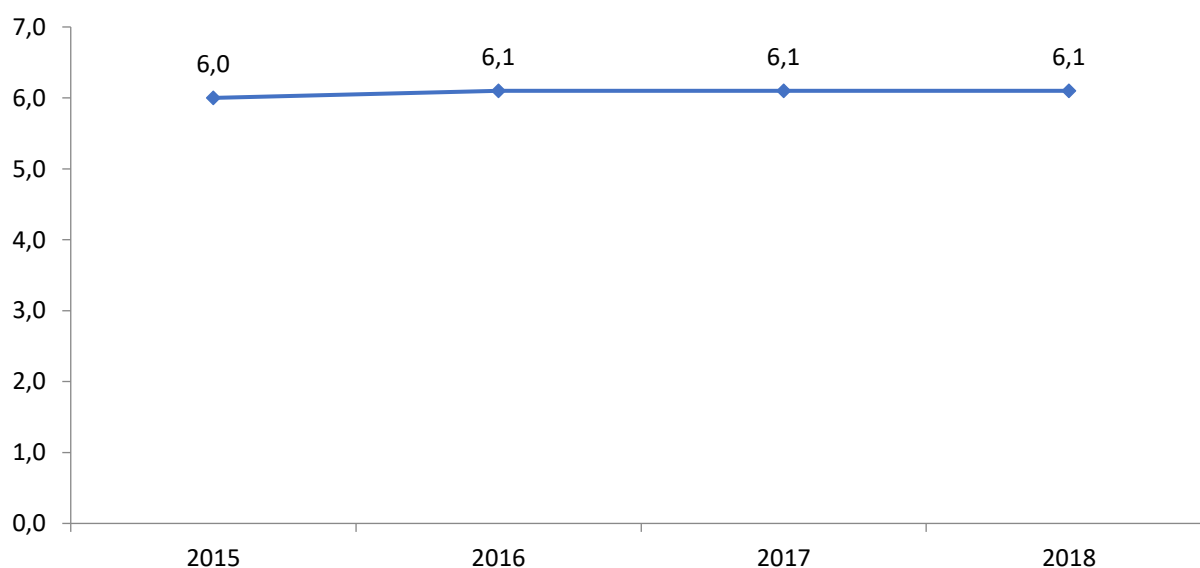
Outro dado importante é o tempo médio de permanência nas unidades assistenciais de internação, bem como sua média no HUPES, que estão apresentados nos dois gráficos abaixo.

Gráfico 07 – Tempo médio de permanência nas unidades de internação do HUPES



Fonte: SISTEMA SMART – Consultado em: <http://intranet.hupes.ufba.br/estatistica/>

Gráfico 08 – Tempo médio de permanência no HUPES nos anos de 2015 e 2018

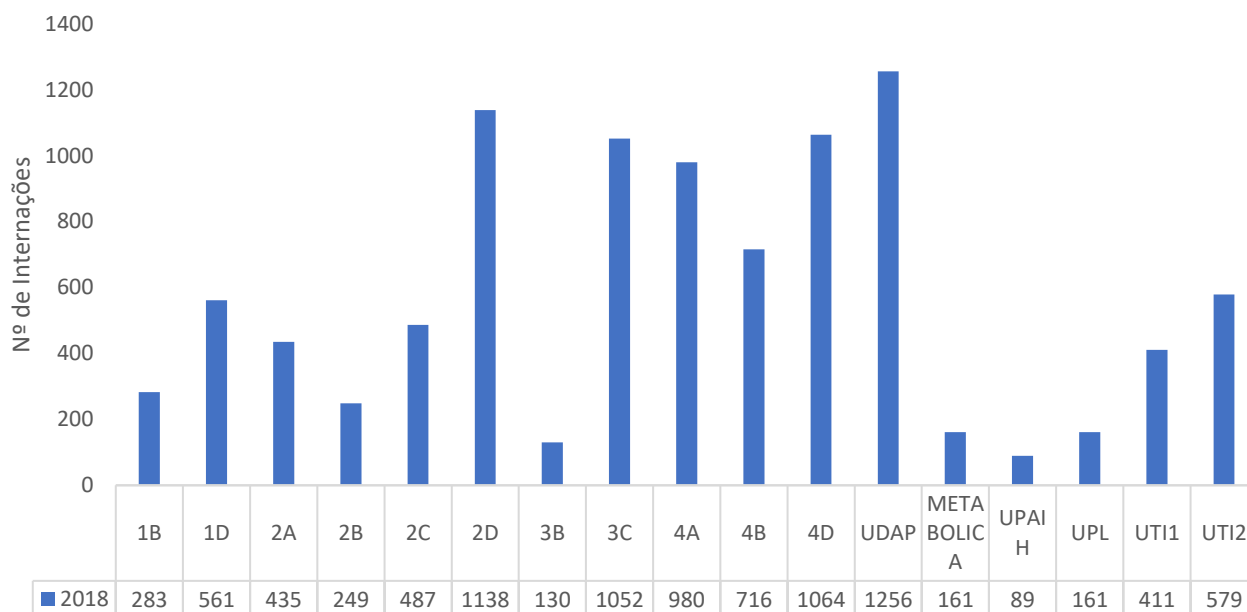


Fonte: SISTEMA SMART – Consultado em: <http://intranet.hupes.ufba.br/estatistica/>

Em 2018 tivemos no HUPES um total de 8781 internações. O gráfico abaixo mostra o

quantitativo de internações por unidade assistencial.

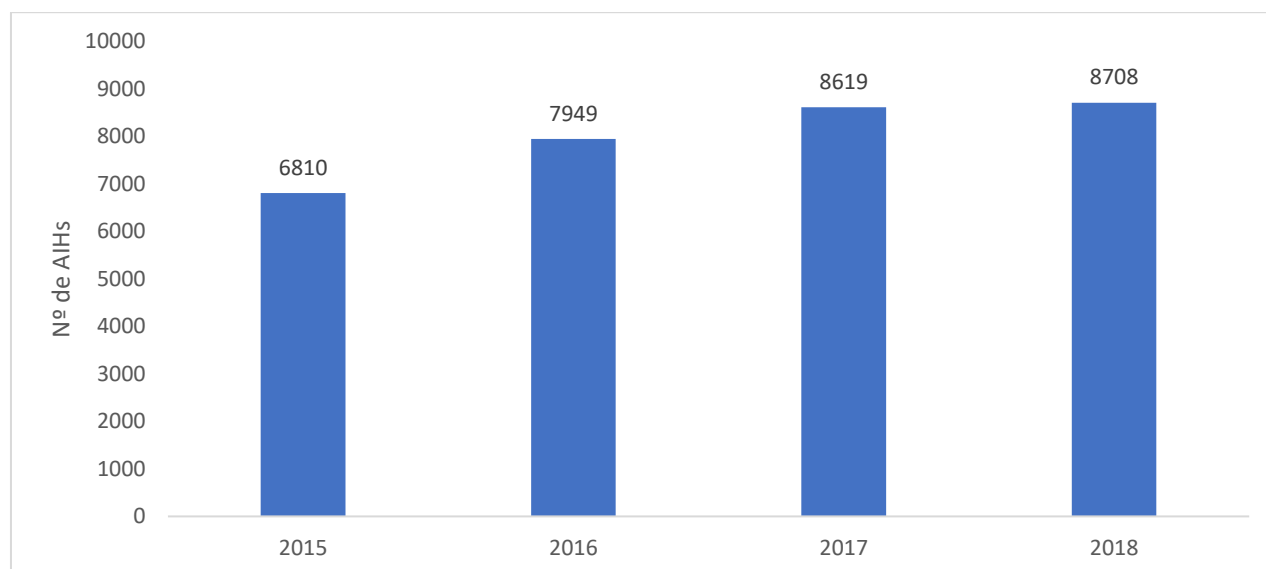
Gráfico 09 – Número de internações por unidade assistencial do HUPES em 2018



Fonte: SISTEMA SMART – Consultado em: <http://intranet.hupes.ufba.br/estatistica/>

Em 2018, todas essas internações geraram 8708 AIH's. No gráfico 10 é possível verificar o total de AIH's de 2015 a 2018.

Gráfico 10 – Número de AIH's nos anos de 2015 e 2018



Fonte: DATASUS / SIH – Sistema de Informações Hospitalares. Dados Tabulados pelo Tabwin 4.13

5. PROCEDIMENTOS CIRÚRGICOS

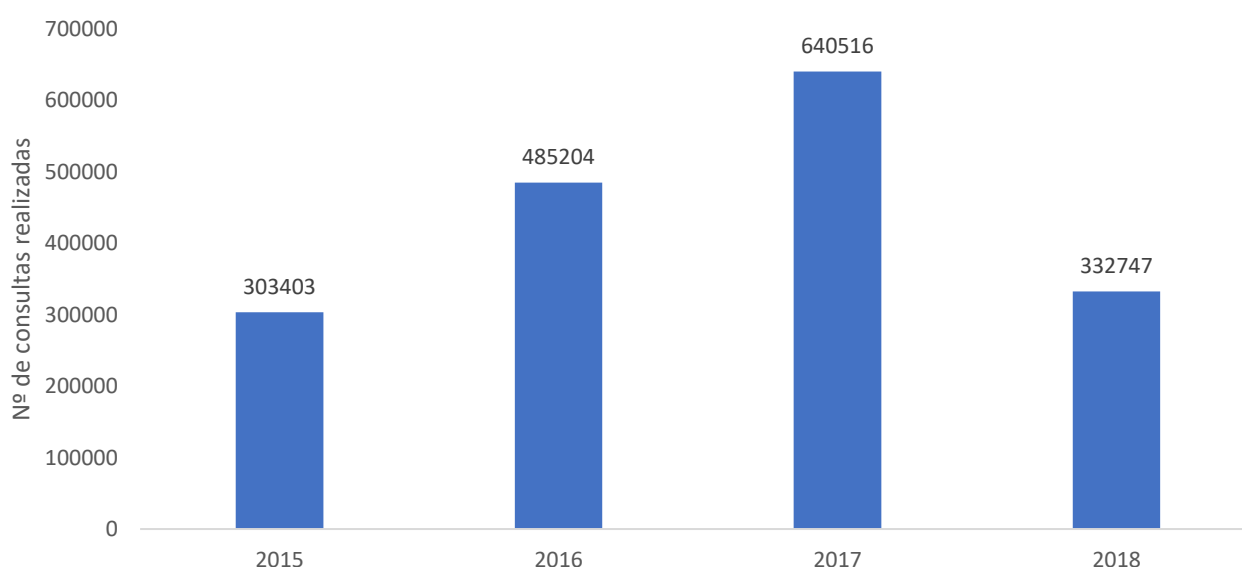
Em 2018, o Centro Cirúrgico do HUPES passou a funcionar todos os sábados em um projeto de ampliação de suas atividades. Estão sendo realizadas cirurgias de pequeno e médio porte. A extensão desse atendimento garante o dinamismo do Centro Cirúrgico e a realização de mais procedimentos.

Como resultado dessa ampliação e em decorrência de uma melhor gestão da agenda cirúrgica, encerramos 2018 com um total de 3.568 procedimentos cirúrgicos.

6. CONSULTAS REALIZADAS

No ano de 2018 houve uma redução que diz respeito à realização de consultas em relação aos anos anteriores. No total foram 332.747 consultas realizadas no período.

Gráfico 14 – Total de consultas realizadas no HUPES nos anos de 2015 a 2018



Fonte: Sistema SMART

Desse total de consultas, 222.411 foram realizadas por profissionais médicos. Comparando com o ano de 2015, houve um aumento de 27,6% nesse tipo de consulta, como observado no gráfico abaixo.

7. VIGILÂNCIA EM SAÚDE E SEGURANÇA DO PACIENTE

Em 2018 o complexo HUPES não mediu esforços para o desenvolvimento e aprimoramento contínuo das atividades de vigilância epidemiológica, de controle das infecções relacionadas à assistência à saúde, de gestão de riscos relacionados às tecnologias em saúde e aos processos assistenciais.

No ano de 2018 obtivemos um índice de implantação do Programa de Segurança do Paciente (PSP), de 95%.

Dentre outras melhorias realizadas no ano, podemos destacar:

- Monitoramento do plano de ação de 2017.
- Atualização e monitoramento de indicadores institucionais voltados a segurança do paciente.
- Auditorias internas.
- Preenchimento e envio à EBSEH do Roteiro de Autoavaliação do Complexo HUPES sobre aspectos relacionados à Segurança do Paciente.
- Planejamento e realização de campanhas educativas.
- Planejamento e Apoio em Treinamentos voltados a vigilância em saúde e segurança do paciente.
- Elaboração em parceria com a Ebserh sede e os hospitais universitários do Calendário da Saúde com as datas comemorativas.
- Revisão de materiais educativos (folderes, cartazes, boletins).
- Revisão do Boletim Informativo.
- Atualização de materiais educativos e encaminhamento para publicação.
- Revisão/elaboração de documentos institucionais (Políticas, Protocolos, Programas, Planos e POP's).
- Realizada a divulgação do Vigilância em Foco na intranet e para a Tecnovigilância, Hemovigilância e Farmacovigilância;
- Implantado em todas as unidades de internação do HUPES o Protocolo de prevenção e tratamento de lesão por pressão;
- Realizado Monitoramento da adesão ao protocolo de Lesão por Pressão e adesão ao uso de pulseira de identificação nas Unidades de Internação;
- Apoio na elaboração das Diretrizes Ebserh, através de videoconferências entre os hospitais da rede e sede;
- Apoio nas capacitações relacionadas a segurança do paciente promovidas pela Divisão de enfermagem através da Comissão de Educação Permanente de Enfermagem;
- Visita técnica de funcionários do Hospital Universitário de Minas Gerais ao Setor de Vigilância em Saúde e Segurança do Paciente;
- Apoio na elaboração de documentos institucionais, como termos de consentimento,

fluxogramas, etc.;

- Acompanhamento da visita da Vigilância Sanitária para renovação do Alvará Sanitário;
- Elaboração de Plano de Ação para adequação de estruturas e processos de trabalho às normas de segurança e legislação vigentes;

Gerenciar junto as unidades do Complexo HUPES os Procedimentos Operacionais Padrão;

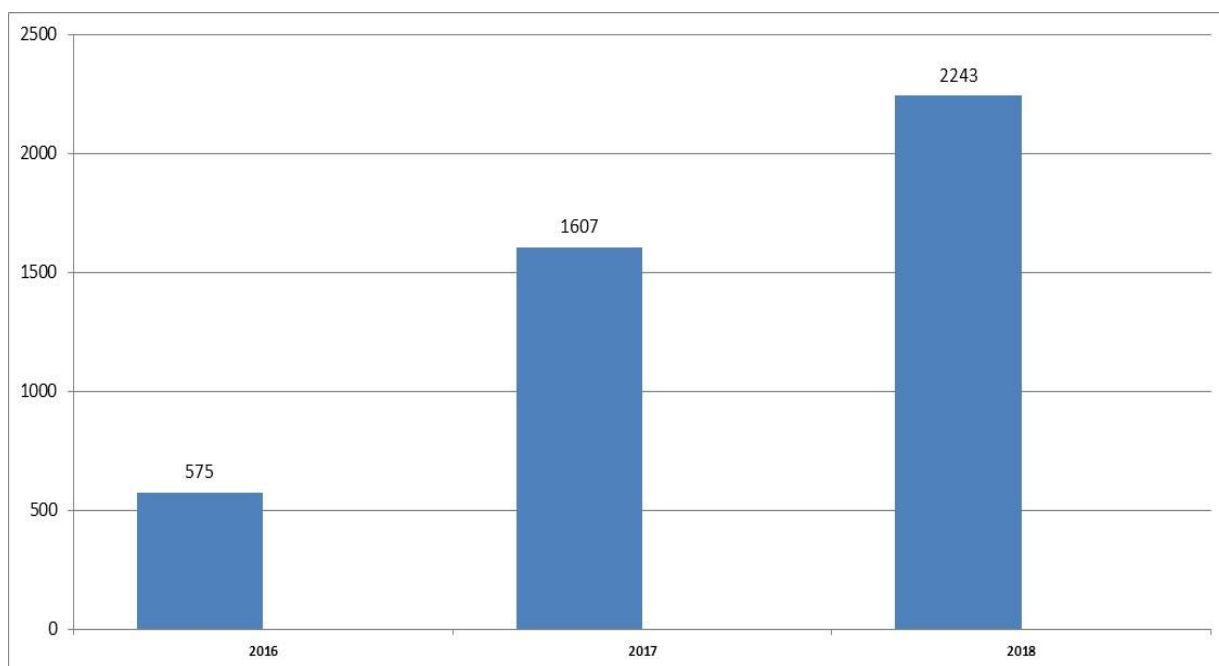
Ainda em 2018, foram realizados diversos treinamentos, totalizando 2288 participantes, conforme demonstrado abaixo:

EVENTO	Nº PARTICIPANTES
Treinamentos em Controle de Infecção	64
Treinamentos Higienização das Mãos	156
Treinamento Introdutório dos Residentes	56
Sessão Clínica entre SCIH e Infectologia	12
Treinamento em Noções de Controle de IRAS	7
Sessão Clínica da Infectologia, SCIH e Microbiologia	19
Treinamento Itinerante – Uso / Armazenamento da Máscara N95	8
Cursos Introdutório de Novos Contratados	34
Treinamentos em Prevenção de Infecções	106
Treinamento sobre Precauções para Infecção Hospitalar	12
Higiene das Mãos e Precaução de Isolamento	6
Treinamento in loco (VRE)	17
Higiene de Mãos, Medidas de Precaução e Tira-Dúvidas	12
Medidas de Prevenção de IRAS	10
Medidas de Prevenção de IRAS / Bundle de Prevenção de PAV (Fisioterapia)	17
Prevenção e Tratamento de Lesão por Pressão	216
Identificação do Paciente	132
Política de Administração de Medicamentos	201
Cirurgia Segura	209
Prevenção de Quedas e Contenção Mecânica	180

Vigilância em saúde e Segurança do Paciente (Novos Contratados)	325
III Semana De Segurança do Paciente	355
Diretrizes da Política Nacional de Humanização em saúde (Novos Contratados)	70
Prevenção de Flebites e Vigihosp	55
Reflexão sobre o gerenciamento de riscos de perda de cateter e o papel dos enfermeiros na UTI	9
TOTAL	2288

Os dados a seguir apresentam as notificações relacionadas aos riscos assistenciais e tecnologias em saúde que ocorreram durante a prestação de cuidados aos pacientes atendidos ou internados no Hospital Universitário Professor Edgard Santos em 2018 através do VIGIHOSP.

Abaixo o comparativo do quantitativo de notificações recebidas nos anos de 2016, 2017 e 2018.



Fonte: Sistema de Notificação e Monitoramento – VIGIHOSP

8. COMEMORAÇÕES

Este ano o Ambulatório de Fibrose Cística do HUPES completa 10 anos de atividade, atendendo crianças e jovens até os 20 anos de idade. Para comemorar a data setembro foi o mês escolhido, já que é o mês de conscientização da Fibrose Cística. Assim, nesta sexta-feira (21/09) acontece um evento com distribuição de material educativo sobre a doença, apresentações dos pacientes acompanhados, muitas homenagens e ainda apresentação do grupo Neojibá.

Em comemoração ao Dia Mundial de Luta Contra AIDS, celebrado no dia 1º de dezembro, o Hupes promoveu a campanha “Dia Mundial de Luta contra AIDS. Menos preconceito, mais solidariedade”. O principal objetivo é diminuir o preconceito e a discriminação e promover a solidariedade às pessoas que vivem com HIV/AIDS, por meio de informações sobre as formas de transmissão da infecção, prevenção e importância do diagnóstico precoce da doença.

O ambulatório de Hanseníase, do Serviço de Dermatologia do Hospital Universitário Professor Edgard Santos (Ebserh), da UFBA, completa 26 anos este ano e é referência na assistência a pacientes com Hanseníase, além do desenvolvimento de diversas atividades didáticas e de pesquisa.

O ambulatório conta com vários profissionais das diversas áreas da saúde (equipe multidisciplinar) e com especialistas de dermatologia para o diagnóstico, tratamento, e prevenção de pacientes com a doença e chega a atender uma média de 30 a 40 pessoas por mês. Anualmente são diagnosticados cerca de 50 a 60 novos casos da doença no ambulatório.

No dia 15/03 foi comemorado a Semana Mundial do Sono com ações educativas e de avaliação da qualidade do sono, na entrada principal do HUPES. 180 participantes tiveram a oportunidade de responder a um questionário para identificação de seu padrão de sono e receber orientações individuais da equipe multiprofissional: médico, fisioterapeuta, fonoaudiólogo e odontólogo.

O Serviço de Nefrologia, juntamente com o Departamento de Medicina- FMB, promoveu uma sessão científica em comemoração aos 50 anos de Hemodiálise na Instituição. O Hupes foi o primeiro hospital de todo Norte e Nordeste a realizar o serviço de Hemodiálise, há 50 anos, em 11/10/1968.

A IV Jornada Científica de Enfermagem do Hospital Universitário Professor Edgard Santos é um evento comemorativo à Semana brasileira de Enfermagem, comemorado entre os dias 12 e 20 de maio. No dia 12 de maio comemora-se o dia do enfermeiro e o dia 20, o do auxiliar e técnico em enfermagem. Para o ano de 2018, o tema central proposto foi: Imagens da enfermagem: o que temos e

o que queremos. Por meio da promoção do evento, busca-se refletir sobre o tema central e suas interfaces com a enfermagem, integrando enfermeiros, técnicos, auxiliares de enfermagem, estudantes, professores e demais profissionais da área da saúde.

Este ano o Serviço de Dermatologia do HUPES comemora 18 anos de atividade. Durante este tempo foram muitos serviços oferecidos à comunidade, alguns únicos, como é o caso da fototerapia, que atende aproximadamente 500 pacientes por mês. Há 1 ano o serviço recebeu uma câmara totalmente nova, cabines com fluorescentes de emissão de ultravioleta A (UVA) e B (UVB) para realização do procedimento.

No ano de 2018, o Ambulatório de Transtorno Alimentar do HUPES completou 10 anos de atividade. Nesse período foram realizados aproximadamente 420 atendimentos, um número que poderia ser muito maior, considerando que esses são a terceira doença crônica mais comum na adolescência. A justificativa? A dificuldade de diagnóstico e o consequente diagnóstico tardio. Também é fato que os transtornos alimentares (anorexia, bulimia, por exemplo) estão associados a depressão, transtorno de personalidade, abuso de drogas, entre outras.

Aproximadamente 420 casos de crianças e adolescentes já passaram por tratamento no Ambulatório de Transtorno Alimentar do Complexo Hospitalar Universitário Professor Edgard Santos (HUPES) nos últimos 10 anos. Esse número poderia ser muito maior, considerando ser a terceira doença crônica mais comum na adolescência. A justificativa? A dificuldade de diagnóstico e o consequente diagnóstico tardio. Também é fato que os transtornos alimentares (anorexia, bulimia, por exemplo) estão associados a depressão, transtorno de personalidade, abuso de drogas, entre outras.

9. OUTRAS REALIZAÇÕES

- Instalação e manutenção dos equipamentos autoclaves que serão utilizados na nova área do CME. Estes equipamentos irão substituir os antigos e obsoletos aparelhos, permitindo que o serviço possa ser realizado de forma modernizada, impactando positivamente na produtividade do setor e reduzindo a possibilidade de retrabalhos na esterilização de todo o material do HUPES. A previsão é que o novo CME seja inaugurado assim que todos os testes forem feitos para garantir o pleno funcionamento do serviço.

- Abertura do Ambulatório Transexualizador para atender mulheres, homens e travestis da Bahia maiores de 18 anos que desejarem receber atendimento clínico. O acompanhamento será feito por uma equipe multidisciplinar, formada por médicos endocrinologistas, enfermeiros, assistentes

sociais, psiquiatras e psicólogos. A princípio o Ambulatório Transexualizador do Hupes vai funcionar somente na dimensão ambulatorial, na qual o paciente recebe atendimentos básicos de saúde e acompanhamento. Há a previsão para fornecimento da terapia hormonal a partir do início próximo ano. Para realizar as cirurgias previstas na Portaria 2803, inclusive a de redesignação sexual a instituição aguarda autorização do Ministério da Saúde.

- No mês de julho ocorreu a quinta e última fase do Projeto de Expansão do Modelo de Regulação Assistencial em curso no Hupes. Nesse momento foi realizada a avaliação da implantação do modelo e a execução do plano de trabalho pelo Hospital Multiplicador, o Huol (Hospital Universitário Onofre Lopes, Natal-RN) e pela Ebserh-Sede, de acordo com as metas propostas. O projeto foi desenvolvido em cinco fases: sensibilização, diagnóstico situacional, elaboração do plano de trabalho, implantação do modelo a ser concluída em 12 meses, monitoramento e, por último, a avaliação. Iniciado em agosto de 2017 teve como objetivo a implantação de um modelo de atenção hospitalar centrado no acesso do usuário do SUS e integrado à Rede de Atenção a Saúde (RAS), em consonância com as políticas e diretrizes nacionais de saúde e educação, com atuação em cinco circuitos: ambulatorial, internação, Serviços de Apoio Diagnóstico e Terapêutico (SADT), cirúrgico e documentação clínica.

- o HUPES participou de uma ação comunitária de saúde no bairro da Liberdade em comemoração ao Dia Mundial de Luta contra as Hepatites Virais. Na Escola Pirajá da Silva, foi realizada uma palestra sobre Hepatite C, além de rastreamentos, aconselhamento acerca de Nutrição para doenças do Fígado, risco de automedicação, consumos de chás e fitoterápicos.

- Em comemoração ao Dia Mundial da Luta Contra Hepatites a Unidade do Sistema Digestivo realizou na manhã do dia 27/07 uma ação educativa e de atenção à saúde com a realização de testes rápidos das hepatites B e C. Ao todo foram realizados 150 testes de hepatite tipo B e 150 do tipo C, dos quais dois tiveram confirmação da hepatite tipo C. Os pacientes foram encaminhados para o tratamento no ambulatório de hepatologia do HUPES. O evento contou com a parceria do Grupo Vontade de Viver e do Centro Especializado em Diagnóstico, Assistência e Pesquisa (CEDAP), da SESAB.

- O HUPES acaba de receber uma menção honrosa pelo alcance da meta de 95% do índice de implantação do Programa Ebserh de Segurança do Paciente. O resultado é referente ao sétimo ciclo de avaliação do indicador, realizado em março de 2018. A segurança do paciente é tema estratégico para gestão hospitalar, sob as perspectivas clínica, humanística e econômica. Quando empregadas as boas práticas, que é a primeira dimensão da qualidade em saúde, obtém-se maior efetividade no cuidado,

menor índice de eventos adversos e melhor alocação dos recursos financeiros.

- II Seminário de Doação de Órgãos e Tecidos para Transplante do HUPES. O evento teve um público de 67 participantes.
- O Laboratório de Anatomia Patológica acaba de ter parte de seu parque tecnológico renovado. Foram adquiridos um processador automático de tecido, dois micrótomos e uma moderna mesa de necropsia, que somam um investimento de R\$ 700 mil. Com o processador automático de tecido o processamento das amostras ganha segurança e agilidade, além de preservar o ambiente, já que o aparelho possui um sistema de extrator a vácuo dos vapores dos solventes. Com os novos micrótomos, o seccionamento manual é melhorado, ganhando qualidade industrial, proporcionando uma operação eficiente com qualidade máxima de secção e reprodutibilidade, o que resultará em lâminas de alta qualidade para serem estudadas pelos patologistas.
- Levar atendimento de saúde e humanização para crianças e idosos que vivem em lares e abrigos em todo o país. Esse é o objetivo da terceira edição da ação Ebserh Solidária, que foi realizada no dia 20 de dezembro nas cidades atendidas pelos hospitais universitários federais vinculados à Rede Ebserh. Em Salvador o Complexo Hospitalar Universitário Professor Edgard Santos (Hupes) participa da atividade. O Hupes realizou atendimentos a duas instituições de caridade na cidade de Salvador. Ao Orfanato Lar VIDA, com atendimentos no turno matutino, e ao Asilo São Lázaro, pela tarde. As Instituições ficam localizadas na mesma região, na Estrada Velha do Aeroporto.
- o HUPES passou a contar com cinco leitos pediátricos destinados à assistência continuada aos pacientes que apresentam situações consideradas crítica ou de risco por condições clínicas e de pós-operatória do HUPES. Os leitos ficam na enfermaria 07 da Unidade Docente Assistencial de Pediatria 2 (UDAP-2).

10. ACOLHIMENTO DOS NOVOS RESIDENTES MÉDICOS E MULTIPROFISSIONAIS

Neste ano, o acolhimento dos novos residentes do Complexo HUPES teve sua conferência de abertura proferida pelo Prof. Dr. Claudio Fortes Garcia Lorenzo, como o tema “Tecnologia, Saúde e Ética, por um vínculo indissociável”.

Foram disponibilizados aos residentes o Manual do Aluno e vídeos com diversas orientações e informações sobre as rotinas e normas do HUPES.

Em uma parceria do HUPES com o HEMOBA, foi realizado o “trote solidário”, incentivando os novos residentes e toda a comunidade do HUPES a realizarem doação de sangue e cadastro no banco de medula óssea. Para isto, o HEMOBA disponibilizou o Hemóvel que ficou estacionado no HUPES para receber as doações (Figura 5).

Figura 1: Mesa de abertura da solenidade de acolhimento dos residentes ingressantes em 2018 no Complexo HUPES



Figura 2: Residentes e profissionais durante a cerimônia de acolhimento



Figura 5: Hemomóvel no estacionamento do Complexo HUPES



11. CONCLUSÃO DOS RESIDENTES MULTIPROFISSIONAIS

A cerimônia de Conclusão dos Residentes Multiprofissionais aconteceu com a entrega de declarações de conclusão do curso. O evento contou com a participação de representantes da gestão do HUPES, além de tutores e preceptores do Programa e familiares e amigos dos residentes (Figuras 6 e 7).

Figura 6: Residentes multiprofissionais concluintes em 2018 do Complexo HUPES



Figura 7: Momento da cerimônia de encerramento dos residentes multiprofissionais em 2018



12. NÚCLEO UNIVERSITÁRIO DE TELESSAÚDE (NUTS)

O Núcleo Universitário de Telessaúde (NUTS) foi criado em julho de 2007. Constituiu-se na primeira unidade de telemedicina da Rede Universitária de Telemedicina (RUTE) implantada no Estado da Bahia.

Ao longo do ano 2018, a Unidade de Telessaúde participou ativamente do cenário acadêmico do Complexo Hospitalar Universitário Professor Edgard Santos, tendo contribuído para ações desenvolvidas nas áreas de Ensino, Pesquisa e Extensão. Foram viabilizadas atividades que

contaram com a participação à distância de indivíduos de diferentes instituições, através de videoconferências e webconferências. Aulas, conferências, bancas de pós-graduação, sessões clínicas, reuniões administrativas, cursos de capacitação e uma série de outras atividades, que se utilizaram desses recursos de comunicação avançada, promoveram a integração dos profissionais do Complexo HUPES-EBSERH-UFBA com equipes de especialistas de todo o Brasil. Atividades da Rede Universitária de Telemedicina e iniciativas locais relacionadas a grupos de interesse foram destaque nesse contexto.

13. VIDEOCONFERÊNCIAS

As videoconferências constituíram a modalidade de comunicação mais frequente. Tratam-se de transmissões e recepções sincronizadas de imagem e áudio entre duas ou mais localidades separadas fisicamente e equipadas com sistemas dedicados ou softwares, simulando uma comunicação, como se os participantes estivessem na mesma conversação física. Ao longo de 2018, foram realizadas 320 (trezentas e vinte) videoconferências na Unidade de Telessaúde, as quais contaram com a participação de indivíduos de outras instituições brasileiras e de instituições estrangeiras.

1- Videoconferências de Grupos Especiais de Interesse (*Special Interest Groups*)

SIGs coordenados por profissionais da UFBA:

- ❖ Sessões do Grupo Saúde da Criança e do Adolescente - Ao longo do ano, foram abordados temas como Doença Celíaca, Obesidade, Riscos da Internet para crianças e adolescentes, Comportamento, Crescimento e Desenvolvimento, dentre outros. O SIG Saúde da Criança e do Adolescente manteve, em 2018, parceria produtiva com a Sociedade de Pediatria do Estado do Rio de Janeiro (SOPERJ)
- ❖ Sessões do SIG Ressuscitação Cardiopulmonar - Durante o ano 2018, foram discutidos temas como BLS, ACLS, Coronariopatias e RCP, Sepsis e Opinião de profissionais de saúde em relação à presença da família na sala de RCP.

Outros 13 SIGs tiveram sessões de videoconferência regulares transmitidas pelo NUTS em 2018, contando com a participação de profissionais da UFBA: Acidente Vascular Cerebral, Colaborativo em Educação Médica, Deglutição e Disfagia, Doenças Neuromusculares, Endocrinologia Pediátrica, Oftalmo-Enfermagem, Rede Nacional de Pesquisa em Telessaúde (RNPT), Rede Sentinelas em Ação, Simulação em Saúde, Técnico Operacional (TO) RUTE,

TeleColoproctologia, Terapia Ocupacional em Contextos Hospitalares e Cuidados Paliativos e Urologia Pediátrica.

2- Videoconferências de Sessões Clínicas

- ❖ Sessões Clínicas de Cirurgia Vascular
- ❖ Sessões Clínicas de Endovascular
- ❖ Sessões Integradas de Pneumologia e Radiologia

3- Videoconferências para apresentação de trabalhos acadêmicos

- ❖ Foram realizadas 37 (trinta e sete) bancas examinadoras ao longo do ano 2018, que incluíram a participação de integrantes à distância, por videoconferência, contribuindo enormemente para redução de custos com o deslocamento de indivíduos.

4- Videoconferências Administrativas

- ❖ Foram realizadas 46 ao longo do ano.

5- Videoconferências no II Congresso do Complexo HUPES

- ❖ Foram executadas as seguintes atividades: mesa redonda de pediatria, Conferências: “Rede Universitária de Telemedicina (RUTE) – trajetória, conquistas e perspectivas futuras” e “A Medicina do Futuro”.

14. WEBCONFERÊNCIAS

A webconferência representa um tipo de comunicação em tempo real que se faz através da internet e que utiliza um espaço virtual de acesso restrito. Palestras, apresentações de expositores ou aulas podem ser veiculadas com o diferencial da possibilidade de interação de múltiplos participantes via áudio e vídeo, além de outros recursos de colaboração, a partir de computadores equipados com o conjunto de microfone e câmera digital, conectados por banda larga ao servidor de web. Os conferencistas ou professores, localizados em pontos remotos fazem suas apresentações, em tempo real, para participantes que os acompanham através de acesso à sala virtual previamente acordada. Os participantes recebem a imagem e o áudio do palestrante e, quando autorizados, participam também

com o envio de suas imagens e áudio ou com a utilização de outros recursos do ambiente.

Trata-se de excelente alternativa para o estabelecimento de comunicação com serviços que não dispõem de recursos de videoconferência ou quando estes não estejam disponíveis. Em 2018, além das webconferências vinculadas aos SIGs RUTE e sessões clínicas semanais do Serviço de Hepatologia, o NUTS ainda prestou suporte a webconferências que estiveram vinculadas a aulas do Programa de Pós-Graduação em Assistência Farmacêutica em Rede e transmissão de sessões em defesas de Tese e Dissertações de Mestrado. Foram executadas 31 web-conferências ao longo do ano.

Foram realizadas as seguintes transmissões:

- ❖ Webconferências de SIGs RUTE: Sessões do SIG Coordenadores de Unidades RUTE, Sessões do SIG Odontologia e Diagnóstico Bucal e Participações eventuais de palestrantes em sessões do SIG Saúde da Criança e do Adolescente – sempre que o palestrante se localizava em unidade desprovida de recursos para sua participação por videoconferência.
- ❖ Webconferências de Sessões Clínicas: Sessões Clínicas de Hepatologia – HEPATOLOGIA DO MILÊNIO
- ❖ Webconferências de Programas de Pós-Graduação: Aulas do Programa de Pós-Graduação em Assistência Farmacêutica em Rede

15. GRAVAÇÃO DE VÍDEO-AULAS

Durante o ano 2018, o NUTS colaborou com ações de Ensino e demandas Administrativas através da gravação e edição de videoaulas e vídeos tutoriais. Foram realizadas 54 gravações ao longo desse ano.

16. ATIVIDADES DE TELESSAÚDE

Projeto de Telessaúde do Ambulatório de Anticoagulação – AMBAC - Projeto que tem o objetivo de otimizar o atendimento a pacientes usuários do Sistema Único de Saúde (SUS) que fazem uso de anticoagulantes orais. O Projeto foi desenvolvido ao longo do ano 2018 e tem a sua etapa de implantação prevista para março de 2019. Serão realizadas teleconsultas para os pacientes acompanhados no ambulatório de anticoagulação, no período entre as consultas presenciais, de

modo a garantir aos pacientes a continuidade da assistência especializada e o suporte necessário ao adequado uso dos medicamentos. Considera-se que a iniciativa representa investimento para uma melhor qualidade na assistência ao paciente crônico.

17. ATIVIDADES DE EXTENSÃO

No que diz respeito às atividades de extensão, podemos destacar a realização das seguintes atividades:

1- No ano de 2018, houve um aumento considerável no número de atividades extensionistas. As principais atividades extensionistas executadas no Complexo HUPES são Cursos e Eventos. Em relação ao ano de 2017, houve um aumento no número de cursos registrados de 250% e no caso de eventos foram registrados mais que o dobro (166%),.

2- Orientação aos candidatos a proponentes de atividades extensionistas - Os interessados em propor atividades de extensão (proponentes) encontram toda orientação necessária para acessar o SIATEX e como preencher as informações solicitadas para fazer o registro da atividade. Eles também são orientados sobre o tipo de atividade mais adequada a sua proposta, questões envolvendo carga horária, como constituir a equipe e dúvidas quanto a certificação dos participantes e da equipe.

3- Orientação aos coordenadores para registro de atividades extensionistas no SIATEX - Os coordenadores receberam as orientações necessárias para o registro das suas atividades extensionistas. As atividades que foram registradas em 2018 classificam-se em cursos, eventos, projetos e prestação de serviços, sendo que na sua maioria são cursos e eventos.

4- Orientação aos coordenadores de atividades extensionistas para elaboração dos relatórios - Após o registro das atividades, os coordenadores são orientados como proceder para fazer o registro da assinatura eletrônica para a certificação dos participantes e da equipe. Além disso, eles são também informados como submeter o Relatório Final sem o qual não pode haver certificação.

5- Busca Ativa de Atividades Extensionistas - As Unidades de Ensino com atividades no Complexo HUPES são consultadas quanto ao desenvolvimento de atividades extensionistas pelos seus professores que porventura tenham sido registradas nas suas respectivas Unidades de Ensino. Além disso, a Unidade tem buscado de forma ativa atividades que tenham

acontecido e que o Coordenador não procedeu o devido registro. Nesses casos, os coordenadores recebem toda orientação para fazer o registro da atividade mesmo que ela já tenha sido executada. Como resultado de Busca Ativa três eventos ocorridos em 2017 foram registrados em 2018 e os seus participantes devidamente certificados.

6- Foram feitas várias ações para divulgar o Edital PIBIEX 2018 que contemplou bolsas para estudantes envolvidos em atividades extensionistas. Foi feita apresentação do Edital e os procedimentos para submissão foram explicados. Além disso, candidatos a proponentes dos serviços de PEDIATRIA, FONOAUDIOLOGIA e FISIOTERAPIA foram incentivados a submeter propostas e receberam as orientações necessárias para preenchimento através de contato permanente pessoal e por telefone.

18. NÚCLEO DE AVALIAÇÃO EM TECNOLOGIAS EM SAÚDE (NATS)

O Núcleo de Avaliação em Tecnologias em Saúde (NATS) teve sua atuação retomada em 2018 mediante nomeação de um coordenador, estando nesse momento em processo de seleção e nomeação dos seus membros permanentes, bem como do corpo de consultores ad hoc.

Como parte das ações de estruturação do núcleo, podemos citar ainda:

- Recadastramento do HUPES como membro da REBRATS (Rede Brasileira de Avaliação de Tecnologias em Saúde);
- Inserção do NATS na Comissão de Farmácia e Terapêutica (CFT) e na Comissão de Padronização de Materiais.

19. NÚCLEO DE ENSAIOS CLÍNICOS DA BAHIA (NECBA)

O Núcleo de Ensaio Clínicos da Bahia (NECBA) visa dar suporte ao desenvolvimento de pesquisas clínicas experimentais (ensaios clínicos) e observacionais capitaneadas por investigadores do corpo docente e do corpo clínico do HUPES. O NECBA foi criado a partir de financiamento da Financiadora de Estudos e Projetos (FINEP) e vem operando desde 2012. Contudo, o número de grupos de pesquisa e, conseqüentemente, de projetos executados na plataforma têm se mostrado restrito ao longo dos anos.

Ao longo dos últimos anos, o NECBA foi estruturado para que se tornasse uma plataforma viável para a execução de projetos, independentemente do grau de sofisticação do grupo de pesquisa usuário.

Em 2018, tivemos 16 protocolos de pesquisa ativos, sendo: 4 iniciados, 10 em andamento, 2 finalizados. Atualmente, temos 12 projetos ativos no NECBA. Esses protocolos envolvem grupos e temas de diversas especialidades: gastroenterologia, hepatologia, cardiologia, psiquiatria, pneumologia, onco-hematologia e doenças hematológicas benignas.

Dentre outras ações realizadas podemos destacar:

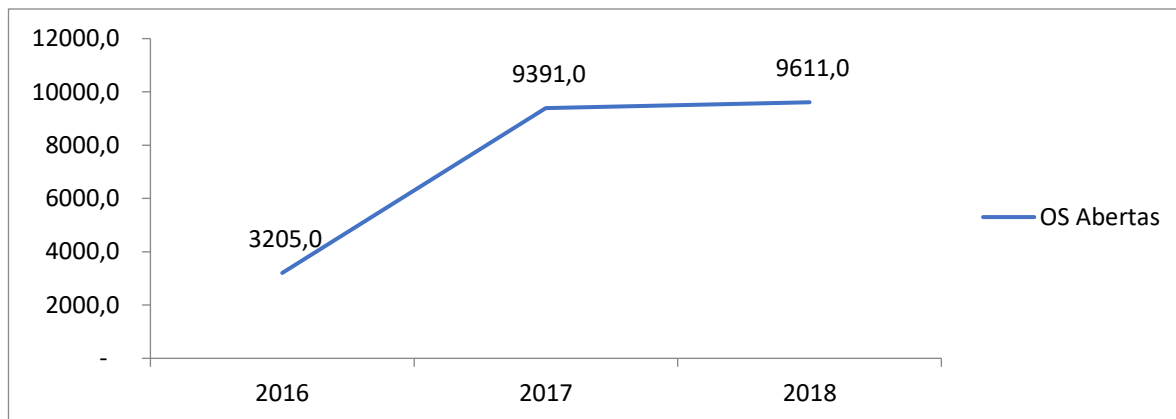
- a) Ampliação da equipe de trabalho do NECBA. Pretende-se ampliar e consolidar a equipe de trabalho na área de pesquisa por meio de abertura de concurso público, o qual incluirá cargos novos relativos à pesquisa. Serão exigidos, em edital do concurso, capacitação/especialização na área de pesquisa em diferentes graduações.
- b) Realização contínua de consultorias em estatística, orçamento em pesquisa e metodologia de pesquisa. A consultoria pode ser agendada por email (pesquisa@hupes.ufba.br). Foram realizadas 78 (setenta e oito) consultorias em 2018.
- c) Avaliação contínua de exequibilidade dos projetos de pesquisa (documental, técnica, orçamentária) submetidos à GEPE (proponente e coparticipação). Foram realizadas 116 avaliações em 2018.
- d) Alimentação contínua de banco de dados sobre artigos publicados pelos Pro-gramas de Pós-Graduação da UFBA ligados à área da saúde (PPgMS, PPgCS, PPgSAT, Psicologia, Odontologia e Saúde, Enfermagem).
- e) Atividades de educação continuada para profissionais e alunos no HUPES. No campo da Estatística, foram realizadas oito (8) turmas do Curso de Estatística Básica Aplicada à Saúde (duração de 20h/turma). O curso capacitou 46 profissionais e estudantes (graduação e pós-graduação) do HUPES em 2018. Realizamos também, em parceria com a Divisão de Gestão de Pessoas, o curso Excel básico, o qual contou com 11 inscritos. Na área de Metodologia de Pesquisa, em continuação ao curso de Capacitação em Pesquisa Clínica para Enfermeiros, o Setor realizou ofereceu, em parceria com a Comissão de Educação Permanente em Enfermagem (CEPE) do HUPES, o curso no primeiro semestre, em turma com 10 (dez) enfermeiros, duração de 50h. Nesse curso, os participantes têm que entregar, como trabalho final, um projeto de pesquisa para o qual são orientados por um enfermeiro/docente do curso.

- f) Em 2018 realizamos busca ativa de oportunidades de pesquisa junto a patrocinadores e articulação com profissionais das respectivas especialidades no HUPES-HUFBA, que levou à efetiva captação de um protocolo em pneumologia e outro em gastroenterologia, e de oportunidades ainda sem desfecho em urologia, odontologia e enfermagem.
- g) Ampliação do número de grupos de pesquisa e projetos vinculados ao NECBA. Originalmente, apenas um grupo da Gastro-Hepatologia do HUPES fazia uso consistente do NECBA, com seis projetos implantados, em diferentes estágios de execução. Atualmente, além do grupo mencionado, fazem uso do NECBA outros seis grupos vinculados a: gastroenterologia (1), psiquiatria (1), hematologia (2), cardiologia (1) e pneumologia (1). Além deles, também atraímos pesquisadores principais para um trabalho de odontologia, um de enfermagem, um de urologia. Contudo, esses ainda esperam a iniciação dos seus projetos para efetivamente se juntarem ao NECBA.
- h) Como resultado do último ano de trabalho, temos agora 12 projetos, das diversas especialidades mencionadas acima, em diferentes fases de execução no NECBA.
- i) Em 2018, iniciamos o processo de aperfeiçoamento do espaço administrativo-laboratorial do NECBA com patrocínio obtido pelo grupo da oncologia do HUPES junto à Roche. Nesse processo, foi produzido o projeto arquitetônico em colaboração com o setor responsável no HUPES, foi firmado o contrato entre as partes, que entrou em vigência em outubro/2018, e iniciado o processo licitatório para aquisição dos materiais a serem empregados na execução da obra. A execução do projeto modificará a farmácia para adequá-la às especificações técnicas vigentes preconizadas pela ANVISA, criará um espaço laboratorial com centrífuga e freezers -20C e -80C para preparo e estocagem adequada de espécimes clínicos, além de adequar o espaço administrativo ao crescimento da equipe da plataforma de estudos clínicos.

20. ENGENHARIA CLÍNICA

O Setor de Engenharia Clínica concluiu o ano com 9.611 ordens de serviço (OS), um aumento de 3,12% em relação ao total de OS ao ano de 2017

Gráfico 18 – Quantitativo de Ordens de Serviços (OS)



Fonte: Sistema Dínamus

Dispondo de uma equipe mais bem dimensionada para as demandas existentes do Complexo HUPES, foi possível melhorar o registro das atividades desempenhadas, além da reimplantação dos planos de manutenções programadas. Estes fatores se refletem no volume crescente de ordens de serviços abertas, e novas demandas que surgem à medida que o Setor estrutura o serviço prestado ao Complexo.

Na Figura 2, onde é feita a comparação entre os grandes grupos de manutenção realizadas pelo setor, programadas (preventiva, calibração, validação, ronda setorial, etc.) e manutenção corretiva, há uma predominância da manutenção programada (4583 ordens de serviço, 57,45%), quando comparada com as manutenções corretivas (3393 ordens de serviço, 42,55%), sendo o cenário ideal, já que há um maior número de intervenções programadas que corretivas.

Contextualizando esta performance, indica o amadurecimento no planejamento das manutenções, o que a médio e a longo prazo, espera-se que continue refletindo na diminuição das manutenções corretivas.

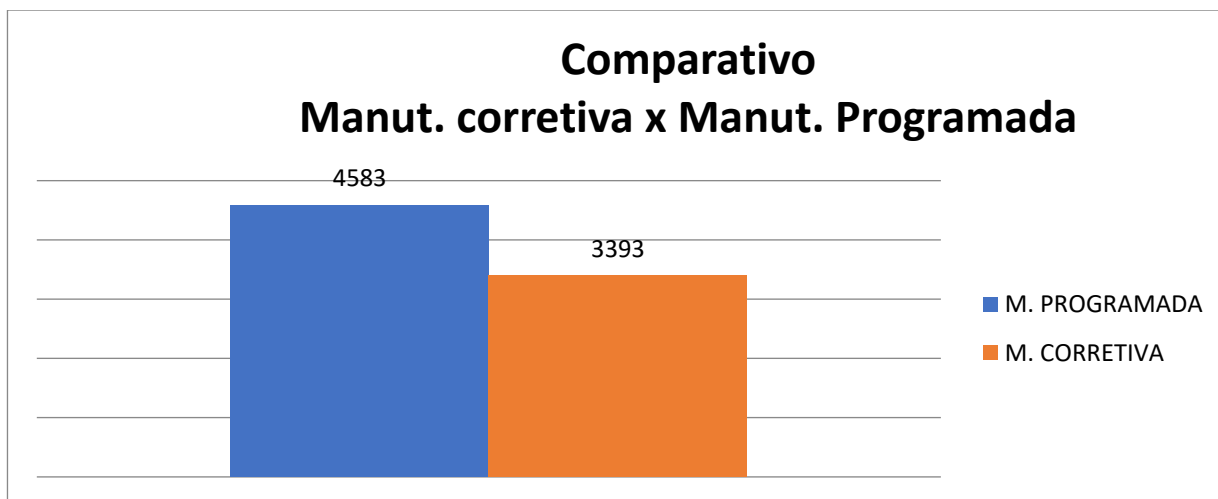


Figura 2 – Gráfico comparativo de manutenção corretiva por manutenção programada (Fonte: Sistema Effort)

Já na figura 3, ilustramos o detalhamento do total de OS por tipo ordem de serviço aberta ao longo do ano de 2018, onde verifica-se entre as principais ações a manutenção corretiva e a manutenção preventiva. Destacamos ainda, que o transporte de equipamentos ocupa a 4ª posição entre os tipos de ordens de serviço atendidas pelo setor.

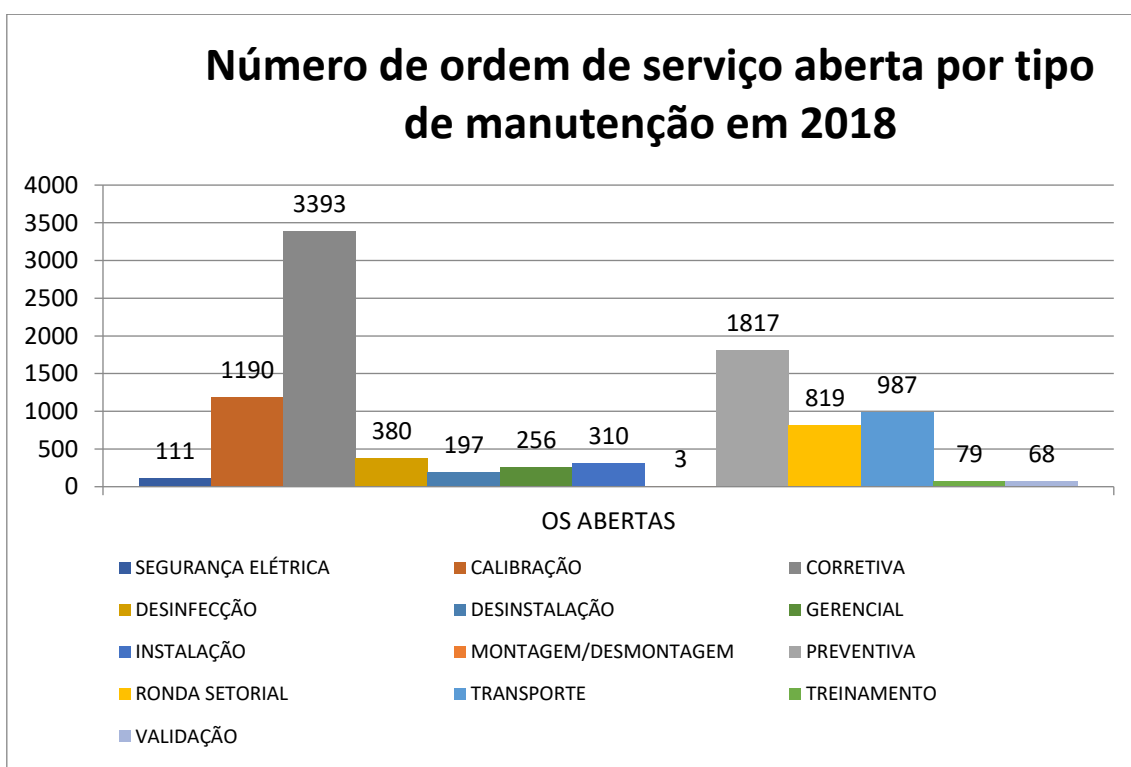


Figura 3 – Número de OS por tipo de serviço (Fonte: Sistema Effort)

Ainda assim, quando analisamos o quadro comparativo na figura 4, que em 2017, onde as ordens de serviço de manutenção corretiva correspondem a 38,22%, seguida pela manutenção preventiva, representando 26,87% do total, percebe-se a nítida evolução existente, pois houve uma redução significativa da proporção de manutenções corretivas em relação à manutenção preventiva.

Dessa forma, também quando comparamos o rateio dos tipos de manutenção programadas entre os anos de 2017 e 2018 (Figura 4), observa-se aumento das manutenções programadas (preventiva, inspeção, calibração e ronda setorial), demonstrando que a políticas de manutenções aplicadas está promovendo uma maior estabilidade no parque.

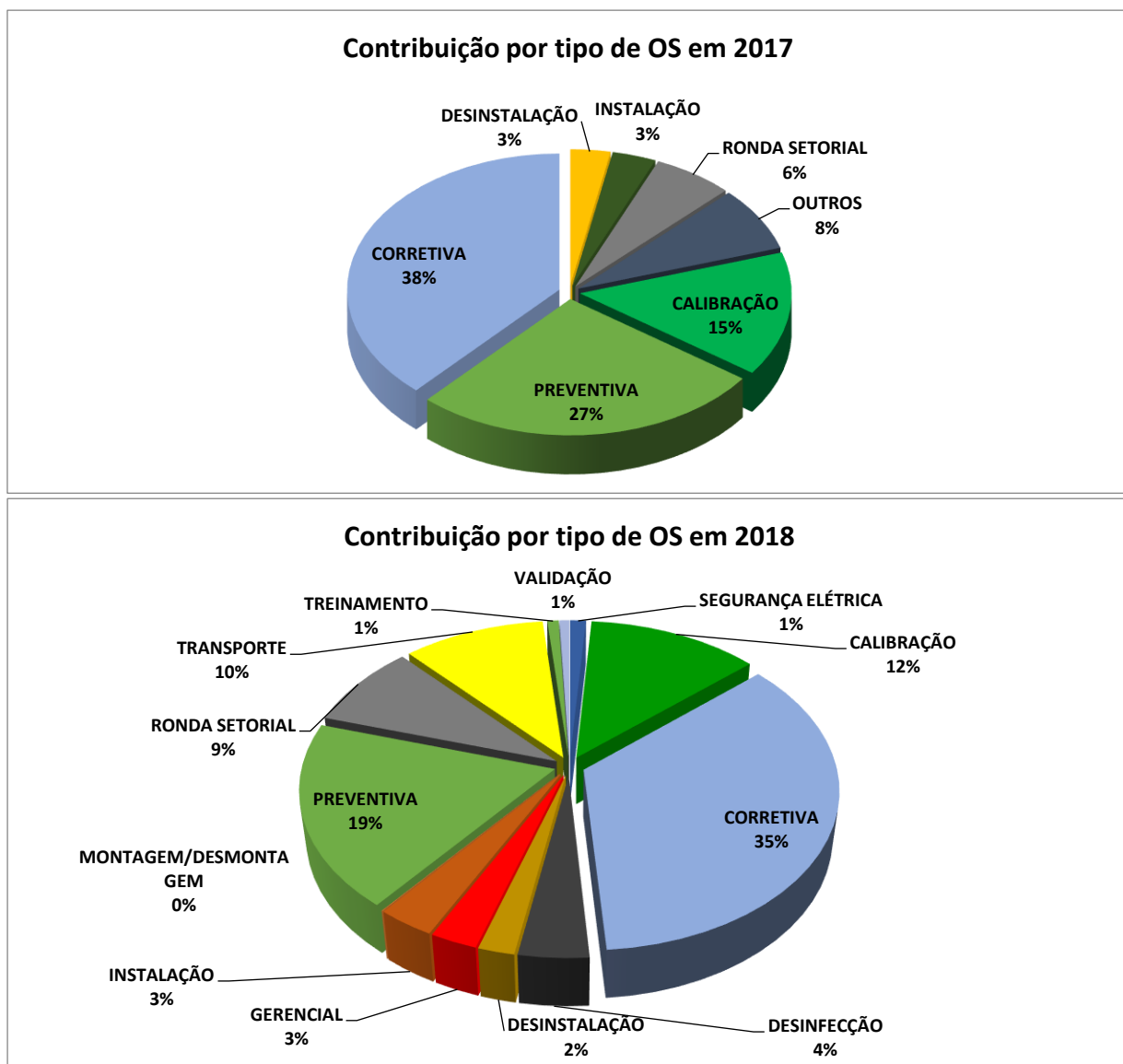


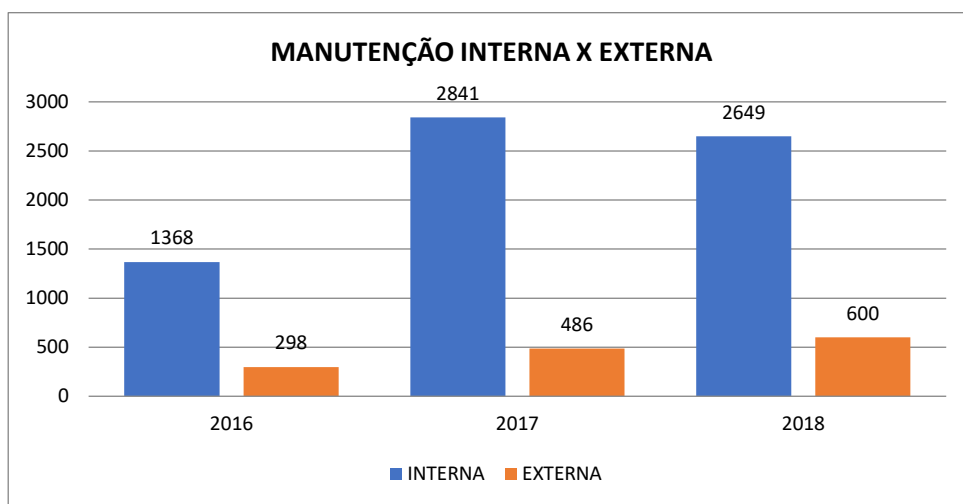
Figura 4 – Comparativo da contribuição por tipo de OS 2017-2018 (Fonte: Sistema Effort)

Visando aprimorar o gerenciamento, em 2018 foi reformulado as categorias de serviços solicitados pelos usuários, o gera uma diferença na aparência do gráfico de 2018 quando comparado a 2017.

Destacamos a seguir, na Figura 5, os 7 setores que demandaram maior número de ordens de serviço durante o ano para o Setor de Engenharia Clínica, ao mesmo tempo que comparamos estes setores com o ano de 2017.

SETOR/ UNIDADE	2017	2018
UTI - 4C	1110	1109
5B UNID. DE INTERNAÇÃO DIÁLISE E TRANSPLANTE RENAL	776	974
SETOR DE ENGENHARIA CLÍNICA	617	839
UTI 2	364	653
CENTRO CIRÚRGICO	629	645
ENDO.DIGESTIVA – SERV. DE ENDOSCOPIA DIGESTIVA	410	423
1B UNID. DOC. ASSIST. DE ONCOHEMATOLOGIA/ TMO	352	384

Através do gráfico de comparação de ordens de serviço internas e externas (Figura 7), avaliamos a capacidade de resolutividade da equipe residente no hospital. Este desempenho mostra uma pequena variação para baixo: 82,11% (2016); 85,39% (2017); 81,53% (2018).



21. INFRAESTRUTURA

a. ATIVIDADES DE ARQUITETURA

- ✓ UNIDADE DE TRANSPLANTES
- ✓ UNIDADE REFERENCIADA DE AGUDOS
- ✓ REFORMA DA UNIDADE DE DIÁLISE
- ✓ ACESSO PRINCIPAL AMN
- ✓ REFORMA DO LABORATÓRIO CENTRAL
- ✓ SERVIÇO DE PRÁTICAS INTEGRATIVAS
- ✓ REFORMA DA ANATOMIA PATOLÓGICA
- ✓ PROJETO ADEQUAÇÃO DA UNIDADE 4A PARA SERVIÇO DE POLISSONOGRRAFIA

- ✓ PROJETO DO SETOR DE INFRAESTRUTURA FÍSICA – 1º SUBSOLO ALA D
- ✓ LAY OUT DA UNIDADE DE INTERNAÇÃO 3A COM INFUSÃO
- ✓ PROJETO DE REFORMA DO NECBA – LABORATÓRIO E QUIMIOTERÁPICOS
- ✓ SALAS DE MANIPULAÇÃO DE NUTRIÇÃO PARENTERAL E QUIMIOTERÁPICOS
- ✓ UNIDADE DE ADMINISTRAÇÃO DE PESSOAL – 1º PAVIMENTO

b. 24 OBRAS CONCLUÍDAS

- ✓ UNIDADE DE INTERNAÇÃO 4D
- ✓ SERVIÇO DE HEMODINÂMICA
- ✓ UTI 02
- ✓ SERVIÇO DE ERGOMETRIA
- ✓ AMPLIAÇÃO DO LABORATÓRIO DE GASTROHEPATOLOGIA
- ✓ UNIDADE DE INTERNAÇÃO PEDIÁTRICA DO CPPHO 2º PAVIMENTO
- ✓ UNIDADE DE INTERNAÇÃO PEDIÁTRICA DO CPPHO 3º PAVIMENTO
- ✓ REFORMA DO ABRIGO PARA ARMAZENAMENTO DE RESÍDUOS SÓLIDOS HOSPITALARES
- ✓ REFORMA DO DEPÓSITO DE ARMAZENAMENTO TEMPORÁRIO DE REJEITOS RADIOATIVOS E QUÍMICOS
- ✓ SERVIÇO DE RESSONÂNCIA MAGNÉTICA
- ✓ CME
- ✓ UNIDADE DE INTERNAÇÃO DE CARDIOLOGIA 1C
- ✓ CENTRO CIRÚRGICO – 1ª ETAPA
- ✓ UNIDADE DE INTERNAÇÃO 4A
- ✓ SERVIÇO DE MEDICINA NUCLEAR E CINTILOGRAFIA
- ✓ PASSARELA DE INTERLIGAÇÃO CPPHO-AMN
- ✓ ÁREA DE EMBARQUE E DESEMBARQUE DE AMBULÂNCIAS
- ✓ UNIDADE DE PATRIMÔNIO E SETOR DE ADMINISTRAÇÃO
- ✓ UNIDADE DE DIÁLISE
- ✓ SERVIÇO DE ECOCARDIOGRAFIA
- ✓ LABORATÓRIO CENTRAL
- ✓ SUBSTITUIÇÃO POR GRANITO DA PAVIMENTAÇÃO DA ALA CENTRAL DO 1º PAVIMENTO DO HUPES
- ✓ RECUPERAÇÃO ESTRUTURAL E PINTURA DA FACHADA SUDOESTE DO HUPES
- ✓ INSTALAÇÃO DE 171,00m DE BATE-MACA DE PVC NAS ÁREAS DE CIRCULAÇÃO.
- ✓ INSTALAÇÃO DO TUBO QUENCH.

c. PARQUE TECNOLÓGICO E INFRAESTRUTURA

- ✓ RECUPERAÇÃO DO SISTEMA CENTRAL DE CLIMATIZAÇÃO DA UTI 02, ERGOMETRIA, HEMODINÂMICA E MEZANINO
- ✓ REFORMA DA SUBESTAÇÃO DO HUPES
- ✓ AQUISIÇÃO E INSTALAÇÃO DO CUBÍCULO DE MÉDIA TENSÃO DO HUPES

- ✓ RECUPERAÇÃO DA SUBESTAÇÃO DO AMN
- ✓ RECUPERAÇÃO DA SUBESTAÇÃO DO CPPHO

- ✓ LOCAÇÃO E MANUTENÇÃO DE 03 AUTOCLAVES
- ✓ SUBSTITUIÇÃO DO SISTEMA CENTRAL DE GASES DO HUPES (AR COMPRIMIDO E VÁCUO)
- ✓ SUBSTITUIÇÃO DO SISTEMA CENTRAL DE GASES DO CPPHO (AR COMPRIMIDO E VÁCUO)

d. ATIVIDADES EM ANDAMENTO:

- ✓ RENOVAÇÃO DOS SISTEMAS E APARELHOS DE CLIMATIZAÇÃO DO COMPLEXO
- ✓ INVESTIMENTOS EM EFICIÊNCIA ENERGÉTICA (LÂMPADAS LED)
- ✓ ATUALIZAÇÃO TECNOLÓGICA E MODERNIZAÇÃO DE 06 ELEVADORES DO COMPLEXO HUPES (HUPES E CPPHO) – SERVIÇO INICIADO.
- ✓ MINUTA DE CONTRATO PARA PROJETO ELABORAÇÃO DE PROJETO DE PREVENÇÃO E COMBATE A INCÊNDIO E SISTEMA DE PROTEÇÃO CONTRA DESCARGAS ATMOSFÉRICAS (SPDA).

e. ATIVIDADES DE MANUTENÇÃO REALIZADAS:

Gráfico XXX – Evolução do atendimento de ordens de serviço manutenção predial de 2015 a 2018

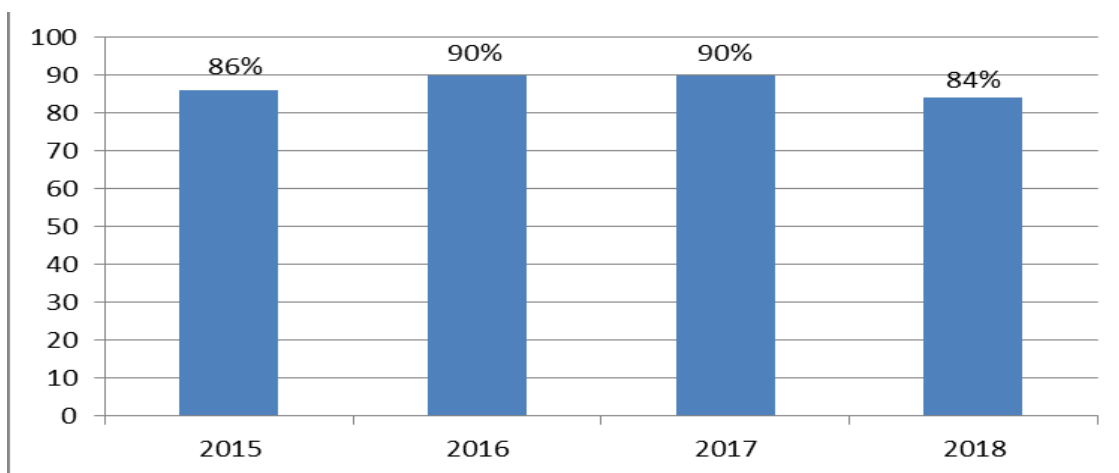
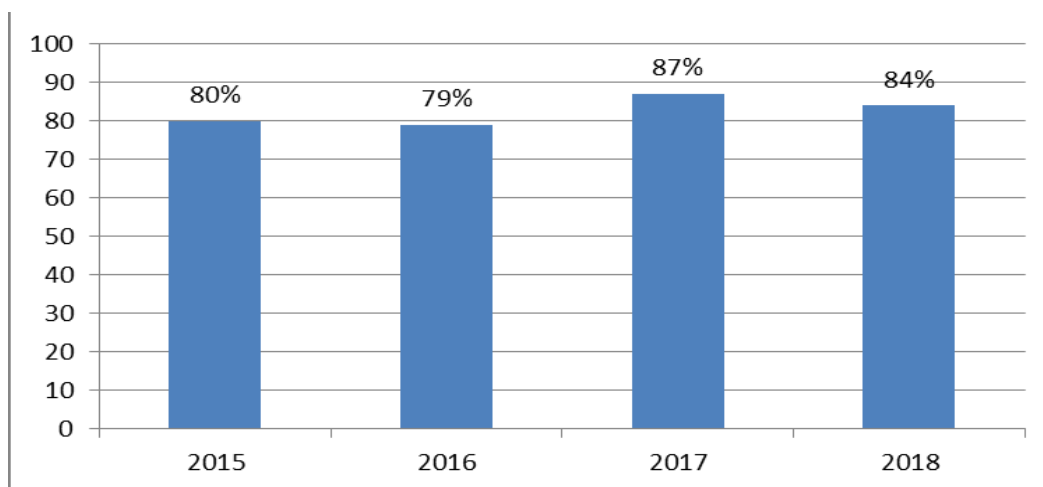


Gráfico XXX – Evolução do atendimento de ordens de serviço de manutenção eletromecânica de 2015 a 2018



22. ALMOXARIFADO

Dentre as ações realizadas no almoxarifado, destacam-se:

1. Realizou inventários periódicos de alguns grupos de materiais, analisando as entradas e saídas dos materiais para verificação e ajustes das divergências de estoque;
2. Visando a melhoria no processo de gestão de estoque de materiais e decorrente da falta de espaço físico de armazenagem dentro do próprio almoxarifado central, foram criados subalmoxarifados (Lavanderia, Biblioteca, OPME e Laboratório Central), para maior controle e gerenciamento dos itens estocados em cada depósito/unidade;
3. Acompanhamento dos materiais com suspeita de desvio de qualidade, realizando a segregação dos itens em quarentena, após investigação e parecer técnico, assim como dando providências à notificação administrativa ao fornecedor, com vistas à substituição dos lotes dos materiais notificados.

23. HOTELARIA

Gráfico XXX - Quantidade de pacientes admitidos X pacientes recepcionados pelo serviço de anfitrião (hospitalidade).

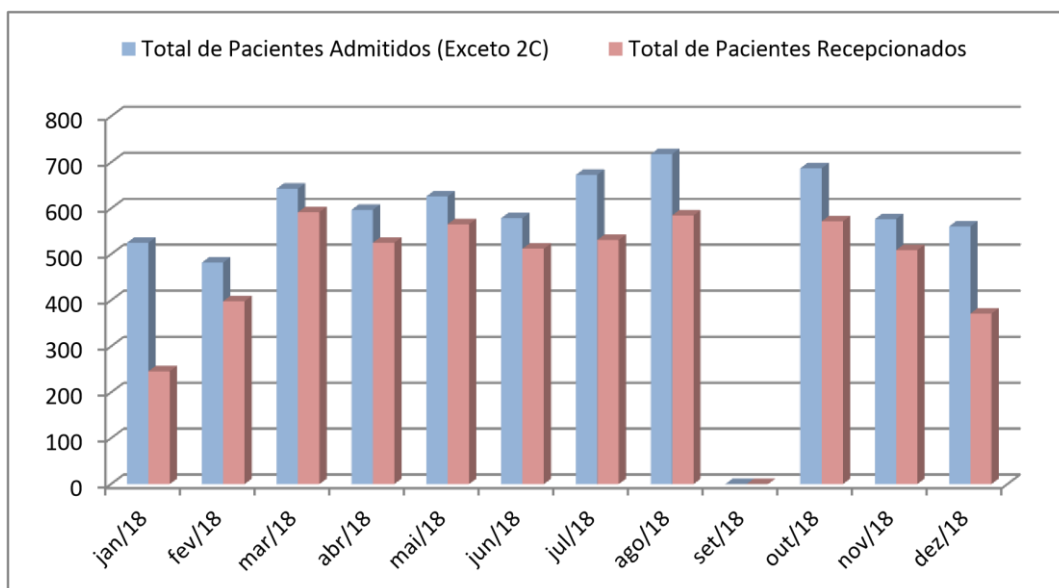
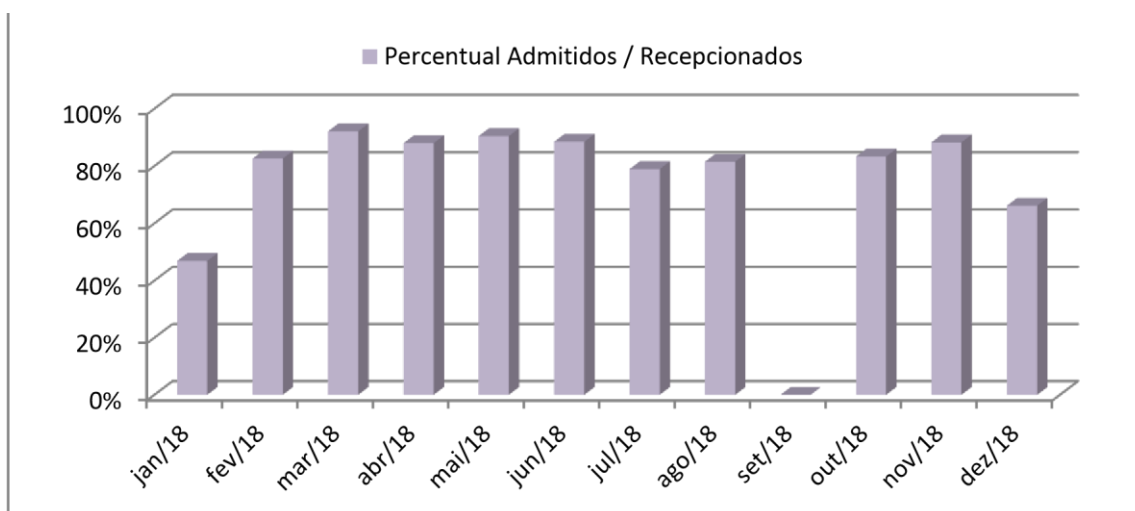
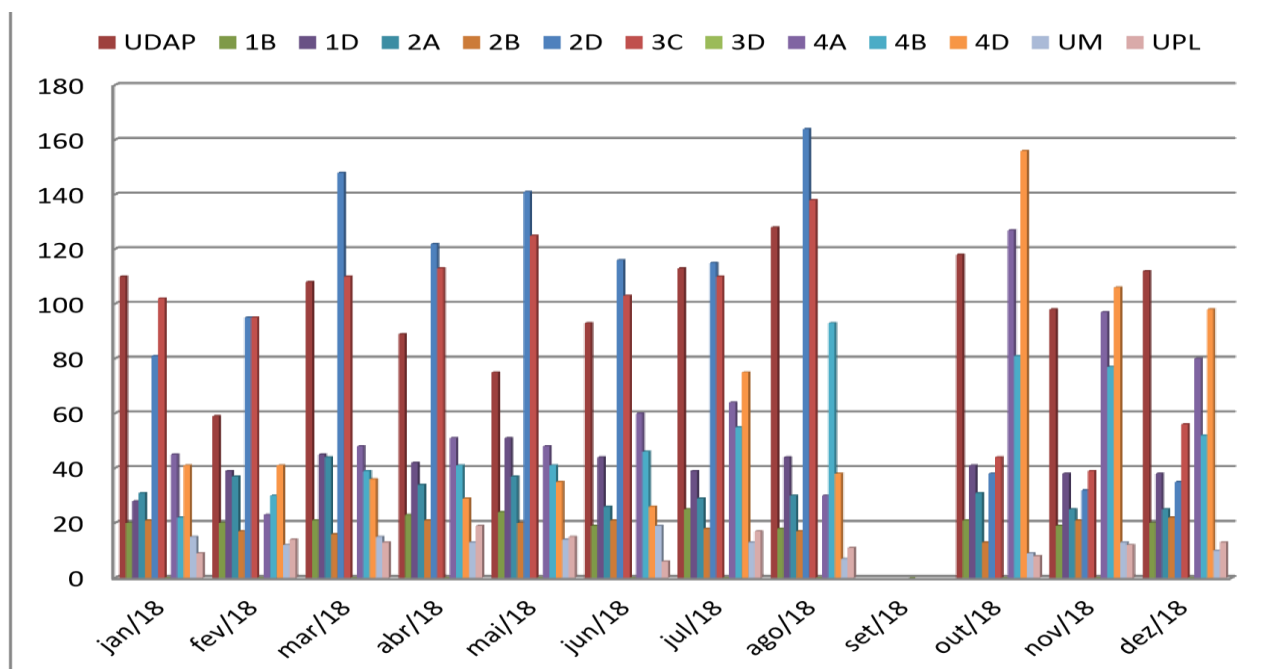


Gráfico xxx - Percentual de pacientes recepcionados pela hospitalidade.



É possível visualizar que nos períodos de férias (janeiro e setembro) da funcionária do serviço o impacto na recepção dos pacientes internados é grande. As atividades lúdicas continuam sendo realizadas pelas voluntárias.

Gráfico xxx - Admissões por unidade.

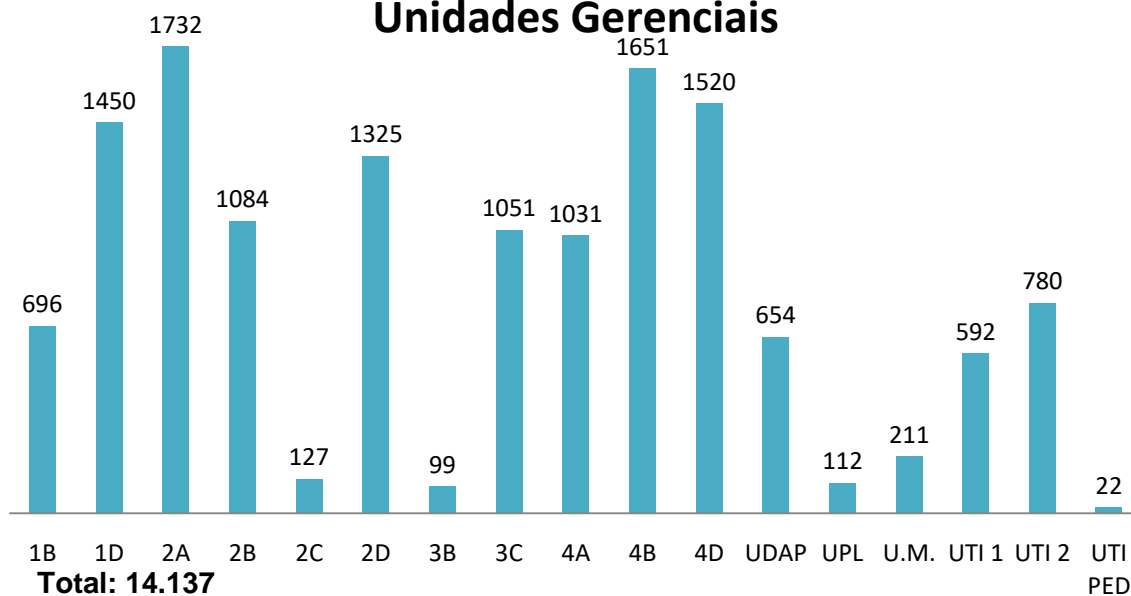


Transporte Interno – Agentes de Transporte/Maqueiros:

- Acomodar o paciente, sempre sob a supervisão da assistência, em cadeira ou maca;
- Conduzir o paciente para acesso às unidades de procedimentos médico-hospitalares sempre sob a supervisão da assistência, em cadeira ou maca;
- Conduzir pacientes de alta hospitalar, até a recepção ;
- Transferência de óbito das unidades de internação para o Serviço de Anatomia Patológica ;
- Zelar pelos equipamentos e materiais utilizados.

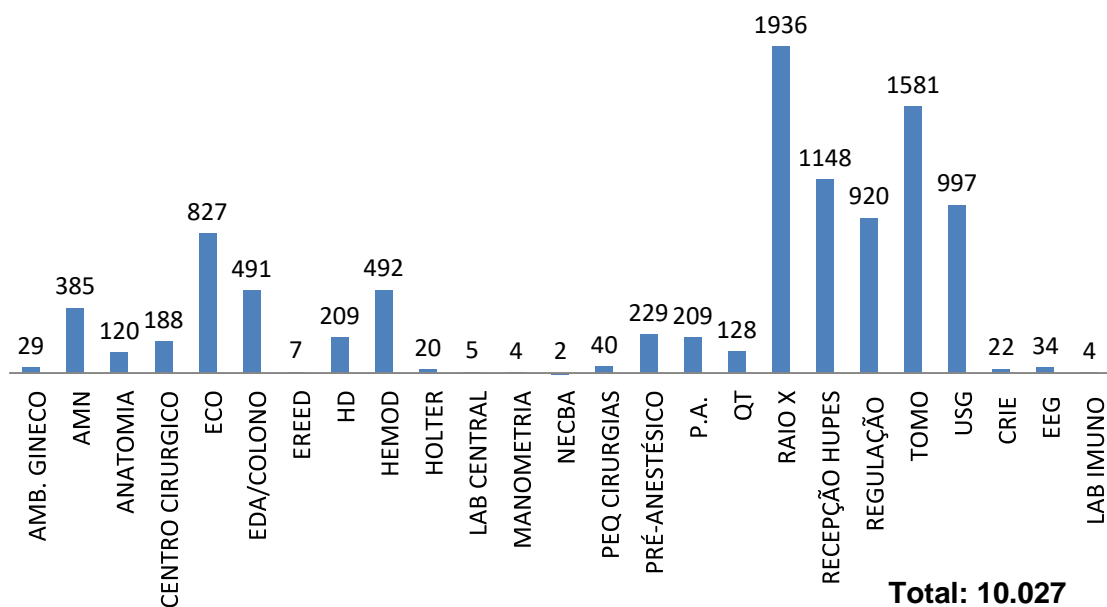
Transporte Interno - 2018

Unidades Gerenciais



Transporte Interno - 2018

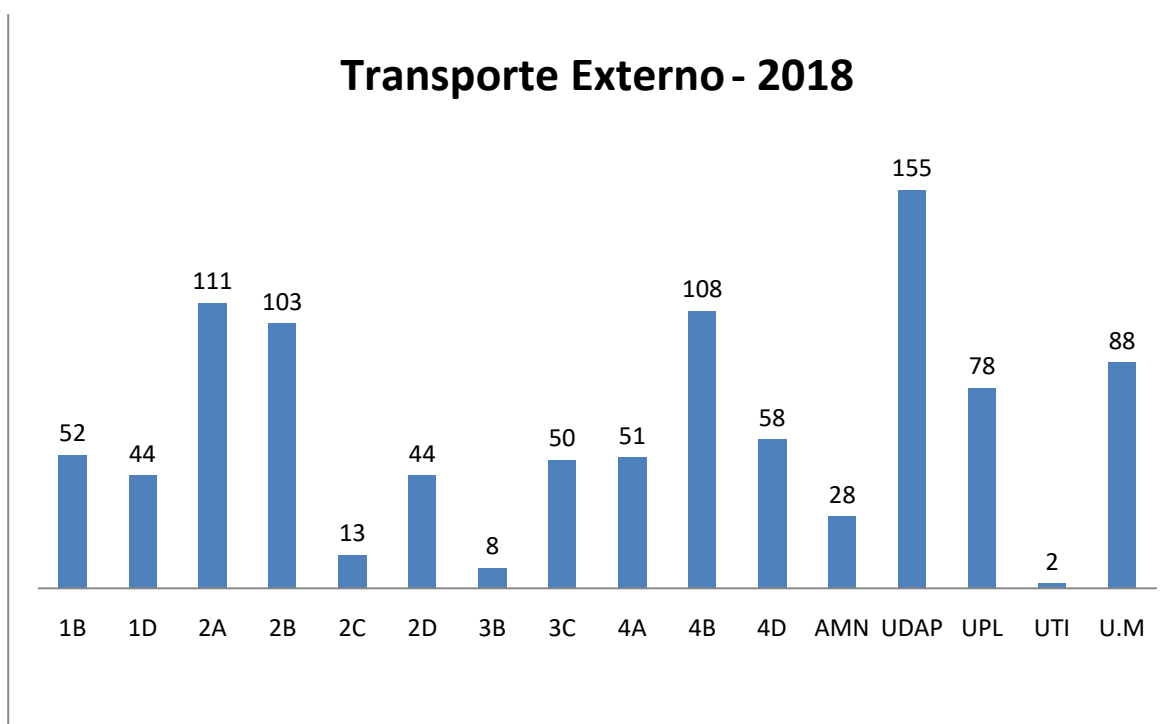
Setores



Total de Transportes internos realizados no ano de 2018 = 24.164

Transporte Externo – Técnicos de Enfermagem:

- Transporte de pacientes internados às unidades hospitalares externas para realização de consulta/exame/procedimento;
- Assistir ao paciente, durante o trajeto, promovendo cuidado integral durante o mesmo;
- Receber e encaminhar documentação concedente aos procedimentos/exames que serão realizados;
- Zelar pelos equipamentos e materiais utilizados.



Total de Transportes externos realizados no ano de 2018 = 993

24. GESTÃO DE PESSOAS

A Divisão de Gestão de Pessoas (DIVGP) do Hospital Universitário Professor Edgard Santos (Hupes), ligada à Gerência Administrativa, é composta pelas seguintes unidades e serviço:

- Unidade de Administração de Pessoal (UAP)

- Unidade de Desenvolvimento de Pessoas (UDP)
- Serviço de Saúde e Segurança do Trabalho (SOST)

25. UNIDADE DE ADMINISTRAÇÃO DE PESSOAL (UAP)

- QUADRO DE PESSOAL

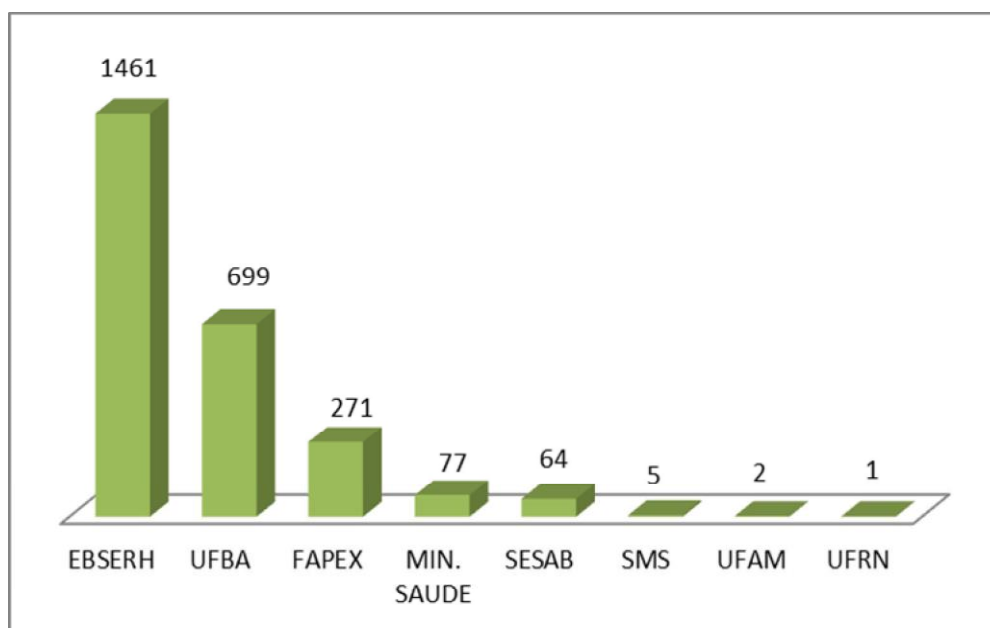
De acordo com as informações disponíveis no Sistema de Pessoal, o Complexo HUPES até o mês de dezembro de 2018, dispunha em seu quadro funcional de 2.580 trabalhadores distribuídos pelos seguintes vínculos

VÍNCULO	Quantitativo	%
EBSERH	1461	56,63
UFBA	699	27,09
FAPEX	271	10,50
MIN. SAUDE	77	2,98
SESAB	64	2,48
SMS	5	0,19
UFAM	2	0,08
UFRN	1	0,04
Total Geral	2580	

Fonte: Sistema de Pessoal dez/18

O total de 2580 trabalhadores está distribuído em 211 tipos de cargos, com maior concentração entre os auxiliares e técnicos de enfermagem (36,47%), médicos (20,4%) e enfermeiros (13,91%)

REPRESENTAÇÃO GRÁFICA



- **ADMISSÕES, DEMISSÕES EBSERH**

Número de admitidos e demitidos, vínculo EBSERH, por mês no HUPES, em 2018.

MÊS	ADMISSÕES	DEMISSÕES
Janeiro	0	3
Fevereiro	0	2
Março	102	3
Abril	46	2
Maio	70	1
Junho	35	2
Julho	54	2
Agosto	21	3
Setembro	5	1
Outubro	0	1
Novembro	9	1
Dezembro	0	1
Total	342	22

Demissões, por cargo, vínculo EBSERH, 2018

CARGO	QUANTITATIVO
ASSISTENTE ADMINISTRATIVO	4
MÉDICO*	6
TEC DE ENFERMAGEM	3
ANALISTA ADMINISTRATIVO	2
ENFERMEIRO ASSISTENCIAL	2
TEC EM LABORATÓRIO	2
BIOMEDICO	1

TECNICO DE LABORATORIO	1
TECNICO EM FARMACIA	1
Total	22

*Médicos: do trabalho; hematologia, neurologista, medicina intensiva; pediatria

Aposentadorias, Admissão, Exoneração e Cessão de servidores vínculo RJU 2018

	QUANTITATIVO
APOSENTADORIAS	26
CESSÃO ADMINISTRATIVA	1
ADMISSÕES	4
EXONERAÇÃO	1

26. UNIDADE DE DESENVOLVIMENTO DE PESSOAS (UDP)

- **PROGRAMA CRESCER COM COMPETÊNCIA**

O Programa Crescer com Competência é o eixo estruturante da política de gestão de pessoas proposta pela EBSEH para a sua Sede e para os hospitais afiliados e tem como objetivo proporcionar o crescimento profissional dos colaboradores, mediante a identificação das lacunas de competência apontadas na gestão de seu desempenho, para viabilizar o alcance dos objetivos organizacionais.

Em virtude do aprimoramento da percepção da importância na participação do programa, para um melhor direcionamento das capacitações profissionais e impacto na vida funcional, é possível perceber que em 2018, houve uma maior adesão dos colaboradores em comparação ao ano de 2017.

PERÍODOS	2017	2018
Nº total de colaboradores aptos 2017	1148	1460
Nº de colaboradores que realizaram o planejamento – GDC 2017	1011	1424
% de colaboradores que realizaram o planejamento – GDC 2018	88%	98%

- **CAPACITAÇÃO**

O Plano de Desenvolvimento de Competências (PDC) é o instrumento que norteia a

oferta de oportunidades de aprendizagem para os trabalhadores do HUPES. PDC é elaborado anualmente com base no levantamento das lacunas de competências definidas a partir da avaliação individual e das equipes de trabalho realizada no ano anterior no âmbito do Programa Crescer com Competência

Durante o período de janeiro a dezembro de 2018 foram viabilizadas aos profissionais diferentes oportunidades de capacitação EAD, internas, externas (dentro e fora do país).

Foram totalizadas 3.972 capacitações em 2018 incluindo as realizadas internas, externa, internacional e de Educação Distância. Totalizando 31.910 horas de capacitações abrangendo todos os vínculos do HUPES.

Tabela - Capacitação por Processo De Trabalho - 2018

Mês	Interno*	Externo**	Internacional	EAD
Janeiro	39	1	1	-
Fevereiro	75	6	2	1
Março	327	20	1	1
Abril	1016	32	6	-
Maiο	420	46	5	8
Junho	161	28	1	25
Julho	166	15	-	-
Agosto	327	49	3	11
Setembro	187	125	5	66
Outubro	211	65	6	55
Novembro	298	84	5	-
Dezembro	-	16	2	54
TOTAL	3227	487	37	221

*Capacitações disponibilizadas pelo Complexo HUPES

** Capacitações disponibilizadas por outras instituições

Tabela x – Quantitativo de participantes em capacitações em 2018 - por Gerência

Mês	Gerência de Atenção à Saúde	Gerência Administrativa	Gerência de Ensino e Pesquisa	Superintendência
Janeiro	34	2	-	4
Fevereiro	51	19	1	12
Março	280	55	4	9
Abril	1039	8	-	7
Maiο	458	19	-	2
Junho	181	30	-	4
Julho	152	25	-	3
Agosto	306	36	2	18

Setembro	309	64	-	10
Outubro	215	9	-	10
Novembro	381	4	-	-
Dezembro	70	-	-	2
Total	3472	271	7	81

Tabela X – Quantitativo de participantes de capacitações realizadas em 2018 – por vínculo

Mês	UFBA	EBSERH	FAPEX	Ministério da Saúde	SESAB	ICS	Terceirizado
Janeiro	2	37	-	-	-	-	-
Fevereiro	26	57	1	-	-	-	-
Março	34	291	11	-	-	-	1
Abril	31	1020	3	-	-	-	-
Mai	19	458	2	-	-	-	-
Junho	26	180	4	-	-	1	-
Julho	32	116	12	-	-	-	-
Agosto	56	292	10	3	7	-	-
Setembro	57	302	18	-	-	-	-
Outubro	15	204	5	-	1	-	-
Novembro	77	239	7	-	3	-	-
Dezembro	2	70	-	-	-	-	-
TOTAL	377	3267	73	3	11	1	1

- OUTRAS ATIVIDADES

1. DISPONIBILIZAÇÃO DE CURSOS SOBRE TRABALHO EM EQUIPE
2. REALIZAÇÃO DE I JORNADA DE GESTÃO COM PESSOAS
3. OFICINA SOBRE HABILIDADES SOCIAIS NO TRABALHO
4. CURSO SOBRE MEDIAÇÃO DE CONFLITOS – PARA GESTORES

- PROGRESSÃO FUNCIONAL

O processo de progressão horizontal dos empregados públicos EBSERH, aconteceu no período de agosto e setembro de 2018. Foi realizado com base na Norma Operacional nº 04, de 14 de março de 2016, que regulamenta os critérios e procedimentos específicos para a progressão.

A progressão horizontal se dividiu em duas modalidades: progressão horizontal por mérito e progressão horizontal por antiguidade e abrangeu todos os empregados públicos vinculados à EBSERH que atenderam aos critérios de elegibilidade definidos pela Norma

Operacional, a saber:

No dia 03 de outubro de 2018, foi divulgado o resultado final com a classificação final dos empregados nas progressões por mérito e por antiguidade, disponibilizado pela Diretoria de Gestão de Pessoas através da Portaria N° 215, Boletim de Serviço – Extraordinário, N° 147, de 30 de outubro de 2018. Na tabela abaixo, pode-se observar os quantitativos de empregados classificados por tipo de progressão e nível:

Nível	PHM	PHA	Total	PORCENTUAL
Nível Médio e Técnico	260	65	325	46,9
Nível Superior	300	68	368	53,1
TOTAL GERAL			693	100

De acordo com a Norma Operacional nº 04/2016, o total do valor referente à mudança de nível salarial em consequência da progressão dos empregados foi limitada a 1% (um por cento) da folha salarial do HUPES no ano corrente, distribuída na seguinte proporção: 80% destinados à progressão horizontal por mérito (obtida mediante resultado de avaliação de desempenho) e 20% destinados à progressão horizontal por antiguidade (obtida mediante tempo de efetivo exercício no nível salarial anterior ao que o empregado ocupará com a progressão).

27. SERVIÇO DE SAÚDE OCUPACIONAL E SAÚDE DO TRABALHADOR

- **ABSENTEÍSMO POR DOENÇA**

Foram recebidos no SOST o total de 2.220 atestados médicos e odontológicos dos empregados da EBSEH lotados no HUPES, correspondendo a 7327 dias perdidos.

Não foram contabilizados os dias perdidos dos afastamentos cobertos pelo Instituto Nacional do Seguro Social (INSS), visto que os contratos dos trabalhadores com a Instituição encontram-se suspensos, durante este período. Apesar disso, os afastamentos previdenciários

reduzem a produtividade da empresa, uma vez que esses trabalhadores não são substituídos, ocorrendo possível sobrecarga de trabalho, para aqueles que estão presentes.

Algumas ausências não estão inclusas nesta análise, como as licenças (maternidade, paternidade, nojo e gala) e abonos legais e/ou acordados em Acordo Coletivo de Trabalho (acompanhamento de pais com idade igual ou maior a 60 anos, dependentes até 17 anos e 29 dias, e cônjuge; consulta pré-natal, doação de sangue, liberação a serviço da justiça e auxílio doença).

O mês de fevereiro foi o que apresentou menor percentual de atestados de saúde (6%), possivelmente, por ser um mês com o menor número de dias de trabalho. Destaca-se que os meses de julho, agosto e outubro tiveram os maiores percentuais de atestados de saúde apresentados no Serviço de Saúde Ocupacional e Segurança do Trabalho (SOST), que foram de 10%, 20% e 10%, respectivamente. Entretanto, o mês de outubro teve o maior quantitativo de dias perdidos, devido à extensão dos afastamentos de saúde, se comparado aos meses de julho e agosto.

As cinco principais causas de afastamento no período estudado foram:

1. doenças do sistema osteomuscular e do tecido conjuntivo (CID M);
2. doenças do aparelho respiratório (CID J);
3. doenças do olho e anexos (CID H);
4. Sintomas, sinais e achados anormais de exames clínicos e de laboratório, não classificados em outra parte (CID R);
5. doenças do aparelho digestório e demais doenças odontológicas (CID K).

Observou-se maior incidência de conjuntivites nos meses de março e abril, em comparação ao ano de 2017, o que tornou a doença do olho e anexo, a quarta causa de ausência ao trabalho, por motivo de doença.

Salienta-se que as doenças do sistema osteomuscular e do tecido conjuntivo (CID M), permanecem como a 1ª causa dos afastamentos, principalmente nos trabalhadores que desempenham funções de cuidados diretos a pacientes.

Em relação à quantidade de atestados médicos e odontológicos não homologados, o mês de novembro apresentou o maior número. Esse fato é marcado pela ausência dos trabalhadores a consulta de homologação. A situação é tratada com a convocação dos mesmos, através do e-mail

corporativo.

Quanto ao custo mensal das faltas abonadas, o mês de julho foi o que apresentou maior impacto econômico, apesar do número de dias perdidos ter sido menor que os meses de outubro, abril e agosto. Para essa análise foi considerado o custo direto, sem a incidência dos encargos sociais, gratificações, auxílios, insalubridade e periculosidade. Apenas foi considerado o salário base das categorias segundo o Plano de Cargos, Carreiras e Salários EBSERH atualizado em agosto, do corrente ano pela Unidade de Administração de Pessoal (UAP).

Faz-se necessário destacar o alto índice de absenteísmo no Complexo HUPES, principalmente entre a equipe de enfermagem. A Resolução COFEN 293/2004 prevê uma taxa de absenteísmo de até 6% para os profissionais de enfermagem, o que evidencia um sobrepujante de 30,47% de absenteísmo para o cargo de Técnico em Enfermagem e 24,86% para os profissionais Enfermeiros.

Um comparativo com os indicadores registrados num estudo no Hospital Universitário da Universidade Federal de Santa Catarina – HU-UFSC, que expressa um índice de absenteísmo de 11,1% e 6% para os cargos de Técnico em enfermagem e Enfermeiro, respectivamente, aponta um sobrepujante de 8,96% e 8,66%.

Um estudo realizado em três hospitais de São Paulo aponta índices médios de 8,2%, 10,1% e 9,2%, em cada hospital, para o cargo de Enfermeiro e 7,1%, 7,8% e 13,6%, respectivamente, para os cargos de Técnico em enfermagem.

Esses números evidenciam o elevado índice de absenteísmo no Complexo HUPES se comparado com o previsto pelo COFEN ou se comparado aos índices de outras unidades hospitalares. Ressalta-se que as variáveis gênero, faixa etária e área de atuação dos trabalhadores EBSERH que estiveram afastados por doenças ou problemas de saúde de janeiro a dezembro de 2018, não foram tratadas. Visto que existe um viés, pois o maior quantitativo de trabalhadores contratados é da área assistencial (88%), do gênero feminino e da faixa etária de 29 a 39 anos.

Mês	Quantitativo de Atestados
Janeiro	172
Fevereiro	138
Março	212
Abril	210
Maio	151
Junho	179
Julho	220
Agosto	236
Setembro	162
Outubro	227
Novembro	168
Dezembro	145
Total	2220

Tabela 1: Quantidade de Atestados Médicos e Odontológicos apresentados ao SOST por mês, no período de janeiro a dezembro de 2018, Salvador, 2018.

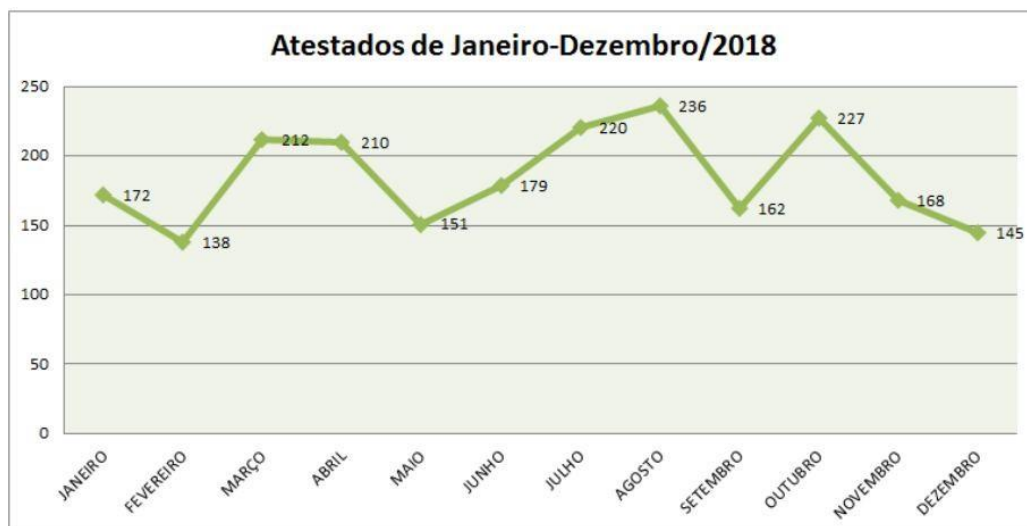


Gráfico 1: Quantidade de Atestados Médicos e Odontológicos apresentados ao SOST por mês, no período de janeiro a dezembro de 2018, Salvador, 2018.



Gráfico 3: Relação do quantitativo de Atestados Médicos e Odontológicos apresentados ao SOST por mês, pelo quantitativo de dias perdidos, no período de janeiro a dezembro de 2018, Salvador, 2018.



Gráfico 6: Quantitativo de atestados apresentados ao SOST, por grupo da CID, no período de janeiro a dezembro de 2018, Salvador, 2018.



Gráfico 9: Quantitativo de Afastamentos Previdenciários, por mês, no período de janeiro a dezembro de 2018, Salvador, 2018

• EXAMES MÉDICOS OCUPACIONAIS

Durante o ano de 2018, a equipe do SOST saúde ocupacional desenvolveu as seguintes atividades:

- ✓ 549 exames médicos periódicos
- ✓ 370 exames admissionais
- ✓ 20 exames admissionais
- ✓ 89 exames de retorno ao trabalho
- ✓ 27 exames de mudança de função em decorrência de remanejamento interno ocorrido no HUPES
- ✓ 86 relatórios de restrição funcional emitidos
- ✓ 878 declarações de acompanhamento foram lançadas
- ✓ 207 afastamentos previdenciários
- ✓ 62 licenças maternidades

Os exames médicos ocupacionais periódicos são obrigatórios a todos os trabalhadores em regime celetista no curso do vínculo empregatício, em atendimento a Norma Regulamentadora – NR 07 a qual estabelece a elaboração e implementação do Programa de Controle Médico de

Saúde Ocupacional – PCMSO, com o objetivo de promoção e preservação da saúde do conjunto dos seus trabalhadores.

De forma específica o PCMSO (Programa de Controle Médico em Saúde Ocupacional) do Complexo HUPES-UFBA, estabelece os parâmetros de avaliação clínica, exames laboratoriais e complementares com base na predefinição dos treze Grupos Similares de Exposição de Risco (GRSE), conforme os dados do relatório de avaliação dos ambientes laborais definidos no PPRA (Programa de Prevenção de Riscos Ambientais).

Os Grupos de Exposição Similar aos Riscos (GESR) são definidos como um grupo de trabalhadores não totalmente homogêneos, que compartilham exposição devido à similaridade dos determinantes envolvidos, como o ambiente, o trabalho no mesmo setor, os processos e materiais que utilizam e as tarefas realizadas.

Dentre os exames preconizados pelo PCMSO do Complexo Hupes para a avaliação ocupacional periódica temos, como padrão para todos os grupos, o Hemograma, colesterol total e frações, TGO, TGP, GGT, uréia, creatinina e anti Hbs. Outros grupos específicos, expostos a riscos essencialmente biológicos, são exigidos sorologias AgHbs e anti HCV; e aqueles expostos a riscos físicos como radiação e ruídos são exigidos reticulócitos e audiometria, respectivamente.

• EXAMES MÉDICOS PERIÓDICOS

O planejamento para realização dos exames médicos periódicos contemplou todos os trabalhadores com vínculo exclusivamente EBSERH, cujo cronograma para o período de convocação foi condicionado, a priori, ao mês de admissão de cada um, conforme previsão demonstrada na Tabela 1.

Nesse sentido, o trabalhador, de forma individual, foi convidado pelo SOST mediante carta de convocação enviada ao correio eletrônico institucional, com cópia para o e-mail pessoal cadastrado no SIGEPE, na qual constava dia, hora e local dos exames laboratoriais e orientações de agendamento da consulta com Médico do Trabalho após a emissão dos resultados de exames. De acordo com a NR7, os custos dos exames são de responsabilidade do empregador, portanto, os exames foram ofertados pelo próprio Complexo HUPES, realizados no horário de expediente, sem ônus ou necessidade de compensação de horários por parte dos trabalhadores. A amostra total contou com 1108 trabalhadores, dentre os admitidos nos anos de 2014 a 2017. Não foi contemplando os recém-admitidos desse ano de 2018 por não atender ao critério de mais de 12

meses de trabalho efetivo.

ORDEM DA CONVOCAÇÃO	MÊS DA CONVOCAÇÃO	Nº DE TRABALHADORES	SELEÇÃO DO PÚBLICO ALVO
1ª	MAIO	258	admitidos março/abril/maio
2ª	JUNHO	86	admitidos fevereiro/junho
3ª	JULHO	101	admitidos janeiro/julho
4ª	AGOSTO	71	admitidos agosto
5ª	SETEMBRO	110	admitidos setembro
6ª	OUTUBRO	155	admitidos outubro
7ª	NOVEMBRO	239	admitidos novembro
8ª	DEZEMBRO	88	admitidos dezembro
TOTAL DE CONVOCADOS		1108	

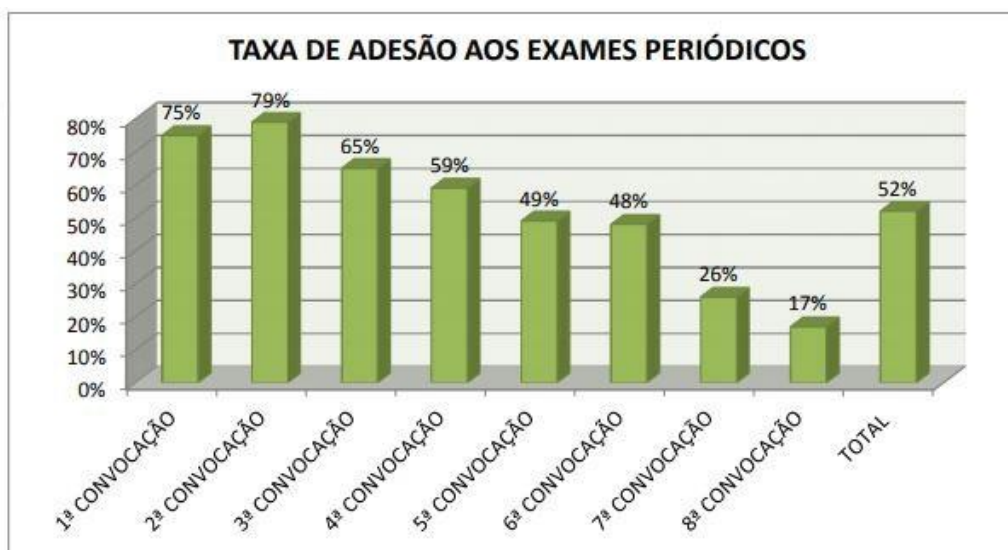
Tabela 1: Programação mensal do número de convocações e quantitativo de trabalhadores conforme mês de admissão para os exames periódicos, no período de Janeiro a Dezembro de 2018, Salvador, 2018

A primeira convocação só foi possível no mês de maio, tendo em vista as demissões a pedido das médicas do trabalho, cuja reposição foi realizada no mês de abril com a convocação das candidatas aprovadas.

Como forma de equilibrar e normalizar as convocações dos exames periódicos conforme mês de admissão, aqueles trabalhadores admitidos nos meses de janeiro a abril foram agrupados nas três primeiras listas convocatórias. A seguir será demonstrado o quantitativo e o percentual de exames periódicos efetivados pelo SOST, sendo estratificados e analisadas de acordo com as variáveis mais significativas, no período de janeiro a dezembro de 2018.

De toda a amostra (1108 trabalhadores) apenas 581 atenderam a convocação para os exames periódicos, com a realização dos exames laboratoriais preconizados e da consulta de avaliação ocupacional com a médica do trabalho, gerando uma taxa de adesão média de 52%.

ORDEM DA CONVOCAÇÃO	MÊS DE CONVOCAÇÃO	Nº TRABALHADORES QUE ATENDERAM A CONVOCAÇÃO
1ª CONVOCAÇÃO	MAIO	192
2ª CONVOCAÇÃO	JUNHO	68
3ª CONVOCAÇÃO	JULHO	66
4ª CONVOCAÇÃO	AGOSTO	42
5ª CONVOCAÇÃO	SETEMBRO	54
6ª CONVOCAÇÃO	OUTUBRO	74
7ª CONVOCAÇÃO	NOVEMBRO	61
8ª CONVOCAÇÃO	DEZEMBRO	15
DEMANDA ESPONTÂNEA		9
TOTAL		581



O Exame Ocupacional Periódico tem por objetivo conhecer o impacto dos ambientes de trabalho na saúde dos empregados, além de fazer o diagnóstico precoce das doenças de maior prevalência em que a pronta intervenção possa mudar a história natural e/ou a qualidade de vida do portador.

As informações obtidas através da avaliação periódica são extremamente úteis para subsidiar as ações de promoção de saúde e prevenção de doenças no ambiente laboral. Este ano de 2018, com a intensificação dos exames ocupacionais periódicos, a equipe de saúde ocupacional detectou durante as consultas algumas divergências nas informações de lotações definidas no PPRA com os relatos dos trabalhadores que, por sua vez, eram confrontados com a base de dados do SIGEPE, Mentorh e/ou contato com a UAP (Unidade de Administração de Pessoal).

Ao constatarmos as mudanças de setores de lotações e existência de modificações na classificação do grupo similar de risco de exposição, fazia-se necessário a emissão de dois ASO's, um para fins do periódico e outro para fins de mudança de função.

Tal situação não era esporádica e retrata uma inconsistência entre os vários sistemas de pessoal, os quais possuem nomenclaturas dos setores divergentes e não uniformizadas, impactando nas informações dispostas no PPRA e, por conseguinte nas informações e ações propostas pelo PCMSO, por não retratar a realidade dos riscos que o trabalhador está exposto durante a sua efetiva atividade laboral.

Dada à importância desses dados, é essencial um sistema informatizado e parametrizado, que cruze todas as informações necessárias, como um software específico em saúde ocupacional, para facilitar os registros e aperfeiçoar a confecção de relatórios tornando-os mais confiáveis.

Existe uma grande dificuldade em monitorar, avaliar e realizar as adequações dos processos em tempo hábil relacionadas ao controle das convocações e comparecimento dos trabalhadores na avaliação ocupacional para fins de emissão de ASO periódico, devido à ausência de um módulo de sistema de gestão integrado em saúde ocupacional com ferramentas informatizadas. São muitas as ações e atividades a serem monitoradas, e que atualmente são realizadas de forma manual e com o auxílio de planilhas não apropriadas ao controle necessário das variáveis envolvidas em todo o processo, sendo passíveis de erros significativos.

A utilização de um sistema de gestão informatizado faria com que muitas demandas fossem automatizadas, e assim muitas falhas seriam evitadas permitindo uma avaliação dos processos baseada em dados reais e precisos.

Destarte, o planejamento requer a atuação em parceria de diversos setores como o laboratório na realização da coleta dos exames preconizados, o SAME na atualização do cadastro funcional, o serviço de fonoaudiologia na realização do exame complementar de audiometria, o setor de recursos humanos e comunicação interna na divulgação e trâmites burocráticos, bem como a conscientização das chefias e coordenações para a promoção de uma cultura de adesão positiva aos exames. Tais parcerias já deveriam estar institucionalizadas e o fluxo de informações padronizadas pelos gestores da instituição, evitando desgastes e retrabalhos.

Esses exames são obrigatórios por lei e constantemente são alvos de inspeção pelo Ministério do Trabalho. A empresa que tiver alguma pendência referente aos exames médicos periódicos, ou não realizá-los em seus empregados estará sujeita a multas e autuação junto aos órgãos fiscalizadores.

- **SEGURANÇA DO TRABALHO**

ATENDIMENTOS SEGURANÇA DO TRABALHO	TOTAL
Nº de acidentes de trabalho registrados. 22 de com material biológico e perfurocortante	98
Nº de CAT's EBSERH emitidas	54
Nº de laudos de insalubridade/periculosidade emitidos 78 foram de periculosidade	180
Nº de Auditorias, diagnósticos e inspeções realizadas	155
Nº de Perfil Profissiográfico Previdenciário - PPP emitidos	5
TOTAL	492

28. GESTÃO ADMINISTRATIVA FINANCEIRA

A execução orçamentária e financeira do Complexo HUPES, referente ao primeiro exercício de 2018, será detalhada conforme a seguir:

- Orçamento recebido e origem dos recursos;
- Execução das despesas por natureza de despesa detalhada, e;
- Execução de Restos a pagar.

1.1 Orçamento Recebido e Origem dos Recursos

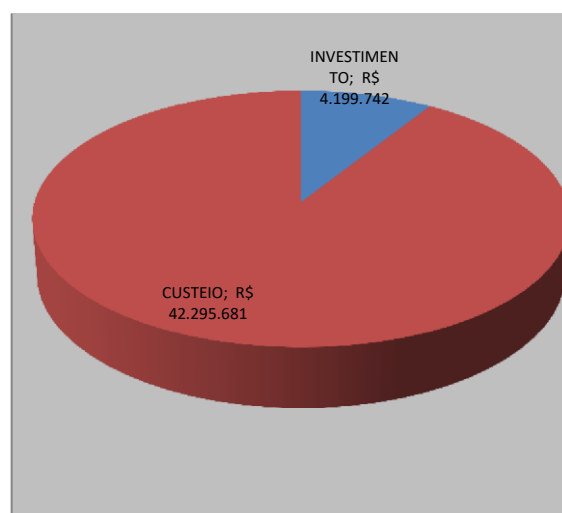
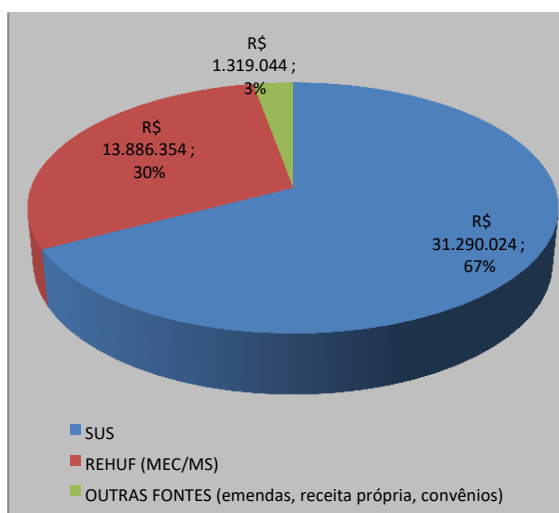
Neste ano, o Complexo HUPES recebeu o montante orçamentário no valor de total de R\$ 46.495.422,44 (quarenta e seis mil quatrocentos e vinte e dois reais e quarenta e quatro centavos), sendo que R\$ 31.290.024,27 foi decorrente da prestação dos serviços ao Sistema Único de Saúde – SUS, representando o percentual de 67% do total recebido. Vale salientar que o valor citado se refere aos valores destinados ao custeio do Hospital, exceto folha de pessoal.

Orçamento Recebido (Exceto Pessoal) - Exercício 2018

Mês	Projeto/Atividade								Total
	8585	8282	20AL	20RX	4572	20G8	4086	20RK	
Janeiro	1.900.000,00	0,00	0,00	64.220,00	0,00	0,00	0,00	15234,96	1.979.454,96
Fevereiro	4.646.524,68	0,00	10.000,00	635.370,24	0,00	0,00	0,00	1.815,14	5.293.710,06
Março	3.164.165,22	0,00	5.000,00	0,00	0,00	0,00	0,00	5.487,60	3.174.652,82
Abril	639.216,13	0,00	5.000,00	1.927.034,18	0,00	1.533.315,88	650.000,00	5.046,53	4.759.612,72
Mai	3.100.451,38	0,00	5.000,00	17.311,50	0,00	2.234.672,05	231.321,96	7.632,32	5.596.389,21
Junho	2.277.535,71	0,00	5.000,00	290.326,36	5.400,00	0,00	0,00	500,00	2.578.762,07
Julho	3.522.198,47	0,00	0,00	45.774,00	0,00	0,00	0,00	280,60	3.568.253,07
Agosto	2.344.705,40	0,00	5.000,00	0,00	0,00	3.477.008,06	165.986,64	1.140,00	5.993.840,10
Setembro	1.010.793,26	12.000,00	10.000,00	0,00	1.097,52	1.367.336,02	12.000,00	0,00	2.413.226,80
Outubro	4.007.804,90	0,00	5.000,00	667.194,95	45.000,00	0,00	0,00	0,00	4.724.999,85
Novembro	787.413,25	0,00	5.000,00	4.204,91	-22.329,28	485.745,00	155.380,00	0,00	1.415.413,88
Dezembro	3.889.215,87	0,00	5.000,00	1.114.389,44	0,00	-219,43	-12.454,98	1.176,00	4.997.106,90
Total	31.290.024,27	12.000,00	60.000,00	4.765.825,58	29.168,24	9.097.857,58	1.202.233,62	38.313,15	46.495.422,44

OBS: na Ação 4086 o HUPES recebeu o valor de R\$ 400.00,00 oriundo de Emenda Parlamentar com a devolução do valor de R\$ 12.454,98 em decorrência de economia da execução do projeto proposto

Origem dos Recursos



É importante destacar que do orçamento total de R\$ 46.495.422,44 (quarenta e seis mil quatrocentos e vinte e dois reais e quarenta e quatro centavos), R\$ R\$ 4.199.741,90 (quatro milhões cento e noventa e nove mil setecentos e quarenta e um reais e noventa centavos), se referiu a despesas de capital e R\$ R\$ 42.295.680,54 (quarenta e dois milhões duzentos e noventa e cinco mil seiscentos e oitenta reais e cinquenta e quatro centavos) referiu-se a orçamento para atender despesas de correntes.

- 8585 - Atenção à Saúde da População para Procedimentos em Média e Alta

Complexidade – R\$ 31.290.024,27;

- 8282 - Reestruturação e Expansão das Universidades Federais – R\$ 12.000,00;
- 20AL - Incentivo Financeiro aos Estados, Distrito Federal e Municípios para a Vigilância em Saúde – R\$ 60.000,00;
- 20RX - Reestruturação e Modernização dos Hospitais Universitários Federais – R\$ 4.765.825,58;
- 4572 - Capacitação de Servidores Públicos Federais em Processo de Qualificação e Requalificação – R\$ 29.168,24;
- 20G8 - Atenção à Saúde nos Serviços Ambulatoriais e Hospitalares Prestados pelos Hospitais Universitários - 9.097.857,58;
- 4086 - Assistência Hospitalar e Ambulatorial à População – R\$ 1.202.233,62;
- 20RK - Funcionamento de Instituições Federais de Ensino Superior – R\$ 38.313,15

Programa de Reestruturação dos Hospitais Universitários Federais – REHUF

- **Planos de Trabalho/Termo de Execução Descentralizado**

Com o objetivo de angariar recursos para implementação de projeto e/ou manutenção das atividades do hospital, o HUPES apresentou planos de trabalhos junto a EBSEH/Sede, com objetos diversos, no montante de R\$ 14.472.058,00 (quatro milhões quatrocentos e setenta e dois mil e cinquenta e oito reais).

Plano	SIAFI	Situação Documento	Data de Criação	Objeto	GND	Valor (R\$)	Início de Vigência	Final da Vigência
4989	696523	Termo em Execução	05/12/2018	Aquisição de Materiais médicos hospitalares.	Custeio	398.739,02	07/12/2018	07/12/2019
4863		Em pré-análise.	09/11/2018	Aquisição de Materiais químicos	Custeio	649.163,12	-	-
4862		Em pré-análise.	09/11/2018	Aquisição de Materiais médicos hospitalares	Custeio	654.672,63	-	-
4853		Em pré-análise.	08/11/2018	Aquisição de Cadeiras	Investimento	7.434,30	-	-

4852		Em pré-análise.	08/11/2018	RESSUPRIMENTO DOS ESTOQUES DE MEDICAMENTOS DO HUPES.	Custeio	1.400.000,00	-	-
4842		Em pré-análise.	06/11/2018	AQUISIÇÃO DE EQUIPAMENTOS E MATERIAIS PERMANENTES MÉDICO INSPIRATION	Investimento	344.424,74	-	-
4833	696543	Termo em Execução	05/11/2018	AQUISIÇÃO DE PEÇA PARA MAMÓGRAFO MODELO MAMMOMAT	Custeio	268.596,56	07/12/2018	07/12/2019
4731		Arquivado	05/10/2018	Aquisição de Materiais médicos hospitalares, laboratoriais e químicos	Custeio	667.230,80	-	
4733	695722	Termo em Execução	05/10/2018	Aquisição de Material de Expediente.	Custeio	6.358,00	23/10/2018	23/10/2019
4731		Em pré-análise.	05/10/2018	Aquisição de Materiais médicos hospitalares, laboratoriais e químicos	Custeio	667.230,80	-	-
4725	696545	Termo em Execução	04/10/2018	RESSUPRIMENTO DOS ESTOQUES DE MEDICAMENTOS DO HUPES	Custeio	450.000,00	07/12/2018	07/12/2019
4586	696099	Termo em Execução	21/09/2018	AQUISIÇÃO DE MEDICAMENTOS PARA RESSUPRIMENTO DE MEDICAMENTOS	Custeio	450.000,00	14/11/2018	14/11/2019
4532	695601	Termo em Execução	10/09/2018	Aquisição de Materiais médicos hospitalares.	Custeio	660.836,95	15/10/2018	15/10/2019
4515	695461	Termo em Execução	28/08/2018	Cursos de capacitações para os empregados e servidores do HUPES.	Custeio	45.000,00	03/10/2018	03/06/2019
4402	694589	Termo em Execução	19/07/2018	Aquisição de solução integrada de controle eletrônico de frequência.	usteio e Investimento	45.774,00	31/07/2018	31/07/2019
4150	693473	Termo em Execução	17/04/2018	Aquisição de Materiais Médicos Hospitalares	Custeio	317.336,02	27/04/2018	27/04/2019
4113	693479	Termo em Execução	16/04/2018	Aquisição de insumos farmacêuticos	Custeio	800.000,00	27/04/2018	27/04/2019

Plano	SIAFI	Situação Documento	Data de Criação	Objeto	GND	Valor (R\$)	Início de Vigência	Final da Vigência
4021	693423	Termo em Execução	05/04/2018	Aquisição de Material de Expediente	Custeio	1.006,68	24/04/2018	24/04/2019
4020	693199	Termo em Execução	05/04/2018	Aquisição de Materiais hospitalares, laboratoriais e opme	Custeio	539.466,90	11/04/2018	11/04/2019
4018	693704	Termo em Execução	05/04/2018	Aquisição de roupa e enxoval hospitalar e lixeira	Custeio	17.311,50	18/05/2018	18/05/2019
4016	693200	Termo em Execução	05/04/2018	Aquisição de insumos farmacêuticos	Custeio	269.224,58	11/04/2018	11/04/2019
4015	693968	Termo em Execução	05/04/2018	Aquisição de peças e serviços para manutenção em equipamentos médicos	Custeio	290.326,36	11/06/2018	11/06/2019

3842	692594	Termo em Execução	16/01/2018	AQUISIÇÃO DE CADEIRAS	Investimento	64.220,00	24/01/2018	24/01/2019
3768	692822	Termo em Execução	15/01/2018	EQUIPAMENTOS E MATERIAIS PERMANENTES MÉDICO HOSP. PARA PEDIATRIA	Investimento	635.370,24	27/02/2018	27/02/2019
Total						R\$ 14.472.058,00		

Após análise e aprovação pela EBSEH/Sede, o Hospital foi contemplado com o valor de R\$ 5.259.566,81 (cinco milhões duzentos e cinquenta e nove mil quinhentos e sessenta e seis reais e oitenta e um centavos), cujos recursos foram originados do Ministério da Educação.

Fonte de Financiamento			
Item	Origem	Categoria	Valor
Plano de Trabalho nº 3842	MEC	Capital	R\$ 64.220,00
Plano de Trabalho nº 3768	MEC	Capital	R\$ 635.370,24
Plano de Trabalho nº 4020	MEC	Custeio	R\$ 539.466,90
Plano de Trabalho nº 4016	MEC	Custeio	R\$ 269.224,58
Plano de Trabalho nº 4150	MEC	Custeio	R\$ 317.336,02
Plano de Trabalho nº 4113	MEC	Custeio	R\$ 800.000,00
Plano de Trabalho nº 4021	MEC	Custeio	R\$ 1.006,68
Plano de Trabalho nº 4402	MEC	Capital	R\$ 31.160,00

Item	Origem	Categoria	Valor
Plano de Trabalho nº 4402	MEC	Custeio	R\$ 13.714,00
Plano de Trabalho nº 4402	MEC	Custeio	R\$ 900,00
Plano de Trabalho nº 4018	MEC	Custeio	R\$ 17.311,50
Plano de Trabalho nº 4015	MEC	Custeio	R\$ 290.326,36
Plano de Trabalho nº 4515/2018	MEC	Custeio	R\$ 45.000,00
Plano de Trabalho nº 4532/2018	MEC	Custeio	R\$ 660.836,95
Plano de Trabalho nº 4733/2018	MEC	Custeio	R\$ 6.358,00
Plano de Trabalho nº 4586/2018	MEC	Custeio	R\$ 450.000,00
Plano de Trabalho nº 4989/2018	MEC	Custeio	R\$ 398.739,02
Plano de Trabalho nº 4833/2018	MEC	Custeio	R\$ 268.596,56
Plano de Trabalho nº 4725/2018	MEC	Custeio	R\$ 450.000,00
Total			R\$ 5.259.566,81

- **Portarias de Descentralização**

Ainda com relação ao Programa de Reestruturação dos Hospitais Universitários federais, o HUPES foi contemplado com o valor de R\$ 9.098.077,01 (nove milhões noventa e oito mil setenta e sete reais e um centavo).

Fonte de Financiamento			
Item	Origem	Categoria	Valor
Portaria nº 1.043 de 23/04/2018	MS	Capital	R\$ 900.000,00
Portaria nº 1.042 de 23/04/2018	MS	Custeio	R\$ 633.315,88
Portaria nº 2.582 de 21/08/2018	MS	Custeio	R\$ 3.477.008,06
Portaria nº 1.251 de 14/05/2018	MS	Custeio	R\$ 2.234.672,05
Portaria nº 1.251 de 21/08/2018	MS	Capital	R\$ 1.367.336,02
Portaria nº 3.687 de 16/11/2018	MS	Capital	R\$ 485.745,00
Total			R\$ 9.098.077,01

Desta forma, é possível observar que o valor destinado ao Complexo HUPES no exercício de 2018, a título do Programa de Reestruturação dos Hospitais Universitários Federais – REHUF, foi no montante de R\$ 14.357.643,82 (quatorze milhões trezentos e cinquenta e sete mil seiscentos e quarenta e três reais e oitenta e dois centavos).

Entretanto, vale ressaltar que houve a devolução do valor de R\$ 459.893,01 (quatrocentos e cinquenta e nove mil oitocentos e noventa e três reais e um centavo) por solicitação da área interessada, para reformulação do objeto proposto e posterior restituição ao HUPES, e o valor de R\$ 11.177,50 (onze mil reais cento e setenta e sete reais e cinquenta centavos), foi decorrente de saldos de execução.

- **Receita Própria**

Nesta categoria, o valor total o Complexo HUPES recebeu o valor de R\$ 400.000,00 (quatrocentos mil reais), relativo à última parcela do convênio nº 12/2011, celebrado com a Secretaria de Saúde do estado da Bahia, cujo objetivo é à “Reestruturação do Complexo HUPES, com Ações de Reforma, Implantação do Hospital Dia do Setor de Endoscopia”, assim como, o valor de R\$ 351.864,16, proveniente de receita pela realização dos procedimentos extra SUS (conforme previsto na Contratualização) e aplicação de multas por inexecução contratual.

Folha de Pessoal RJU

Com relação às despesas com folha de pessoal dos servidores do Regime Jurídico Único – RJU, as mesmas são processadas pela Administração Central da Universidade, cujo orçamento e informações para sua execução são repassados a este HUPES, pelo NOF/CHS, para emissão de empenhos e realização dos pagamentos. Para atender as despesas de pessoal, foram repassados ao HUPES os valores detalhados a seguir:

- 00P1 - Apoio à Residência em Saúde – R\$ 16.637.190,19;
- 0181 - Aposentadorias e Pensões Civis da União - 7.433.173,88;
- 09HB - Contribuição da União, de suas Autarquias e Fundações para o Custeio do Regime de Previdência dos Servidores Públicos Federais – 16.553.739,00;
- 2004 - Assistência Médica e Odontológica aos Servidores Civis, Empregados, Militares e seus Dependentes - 1.122.920,56;
- 20TP - Pagamento de Pessoal Ativo da União – R\$ 83.577.422,92;
- 212B - Outros Benefícios aos Servidores Civis, Empregados, Militares e seus Dependentes – R\$ 4.579.886,90.

Mês	Total						
	00P1	181	09HB	2004	20TP	212B	TOTAL
Janeiro	2.717.630,89	0,00	16.553.739,00	1.122.920,56	83.577.422,92	4.579.866,90	108.551.580,27
Fevereiro	-75.000,00	7.433.173,88	0,00	0,00	0,00	0,00	7.358.173,88
Março	3.293.571,75	0,00	0,00	0,00	0,00	0,00	3.293.571,75
Abril		0,00	0,00	0,00	0,00	0,00	0,00
Maio	9.857.787,55	0,00	0,00	0,00	0,00	0,00	9.857.787,55
Junho	315.200,00	0,00	0,00	0,00	0,00	0,00	315.200,00
Julho	150.000,00	0,00	0,00	0,00	0,00	0,00	150.000,00
Agosto	0,00	0,00	0,00	0,00	0,00	0,00	0,00
Setembro	0,00	0,00	0,00	0,00	0,00	0,00	0,00
Outubro	42.000,00	0,00	0,00	0,00	0,00	0,00	42.000,00
Novembro	336.000,00	0,00	0,00	0,00	0,00	0,00	336.000,00
Dezembro	0,00	0,00	0,00	0,00	0,00	0,00	0,00
Total	16.637.190,19	7.433.173,88	16.553.739,00	1.122.920,56	83.577.422,92	4.579.866,90	129.904.313,45

1.2- Execução da Despesa

A execução da despesa orçamentária se divide em três estágios, que conforme previsto na Lei nº 4.320/1964 são: empenho, liquidação e pagamento.

Empenho: representa o primeiro estágio da despesa orçamentária. É registrado no momento da contratação do serviço, aquisição do material ou bem, obra e amortização da dívida.

Liquidação: segundo estágio da despesa orçamentária. A liquidação da despesa é, normalmente, processada pelas Unidades Executoras ao receberem o objeto do empenho (o material, serviço, bem ou obra).

Pagamento: refere-se ao terceiro estágio e será processada pela Unidade Gestora Executora no momento da emissão do documento Ordem Bancária e documentos relativos a retenções de tributos, quando for o caso. O pagamento consiste na entrega de numerário ao credor e só pode ser efetuado após a regular liquidação da despesa.

A seguir, serão apresentadas as despesas executadas pelo HUPES, detalhando os valores empenhados, liquidados, inscritas em restos a pagar e pagas.

Quadro Sintético					
Natureza Despesa		DESPESAS EMPENHADAS	DESPESAS LIQUIDADAS	DESPESAS INSCRITAS EM RP NÃO PROCESSADAS	DESPESAS PAGAS
319001	APOSENT.RPPS, RESER.REMUNER. E REFOR.MILITAR	5.820.883,98	5.820.883,98		5.398.614,50
319003	PENSOES DO RPPS E DO MILITAR	1.334.599,98	1.334.599,98		1.238.734,65
319007	CONTRIB. A ENTIDADES FECHADAS DE PREVIDENCIA	783,56	783,56		706,30
319011	VENCIMENTOS E VANTAGENS FIXAS - PESSOAL CIVIL	77.807.746,90	77.807.746,90		72.271.102,35
319016	OUTRAS DESPESAS VARIÁVEIS - PESSOAL CIVIL	734.985,56	734.985,56		670.651,11
319091	SENTENÇAS JUDICIAIS	204.110,48	204.110,48		188.177,67
319092	DESPESAS DE EXERCÍCIOS ANTERIORES	122.603,18	122.603,18		116.359,09
319113	OBRIGACOES PATRONAIS - OP.INTRA-ORÇAMENTARIAS	14.877.717,20	14.877.717,20		14.877.717,20
319192	DESPESAS DE EXERCÍCIOS ANTERIORES	0,00			
339008	OUTROS BENEF.ASSIST. DO SERVIDOR E DO MILITAR	185.781,15	185.781,15		172.379,40
339020	AUXILIO FINANCEIRO A PESQUISADORES	5.046,53	5.046,53		5.046,53
339030	MATERIAL DE CONSUMO	22.406.271,29	16.160.325,64	6.245.945,65	15.689.378,56
339036	OUTROS SERVIÇOS DE TERCEIROS - PESSOA FÍSICA	47.209,70	20.074,98	27.134,72	20.074,98
339039	OUTROS SERVIÇOS DE TERCEIROS - PESSOA JURÍDICA	18.531.064,28	13.362.798,14	5.168.266,14	12.008.056,60
339040	SERVIÇOS DE TECNOLOGIA DA INFORMAÇÃO E COMUNICAÇÃO - PJ	222.883,70	184.675,57	38.208,13	157.337,17
339046	AUXILIO-ALIMENTAÇÃO	3.651.925,04	3.651.925,04		3.354.759,27
339047	OBRIGACOES TRIBUTARIAS E CONTRIBUTIVAS	1.865,26	1.865,26		1.865,26
339048	OUTROS AUXÍLIOS FINANCEIROS A PESSOA FÍSICA	13.394.803,59	13.394.803,59		12.409.446,50

339049	AUXILIO-TRANSPORTE	344.598,19	344.598,19		317.343,55
339091	SENTENCAS JUDICIAIS	13.649,04	13.649,04		12.523,12
339092	DESPESAS DE EXERCICIOS ANTERIORES	55.811,05	54.521,32	1.289,73	35.950,38
339093	INDENIZACOES E RESTITUICOES	1.451.233,34	1.451.233,34		1.356.309,57
339139	OUTROS SERVICOS DE TERCEIROS - PJ (INTRA)	59.000,00	51.353,26	7.646,74	51.353,26
339147	OBRIG.TRIBUT.E CONTRIB.OP.INTRA-ORCAMENTARIAS	2.684.474,41	2.684.474,41		2.684.474,41
449051	OBRAS E INSTALACOES	503.362,35	249.990,98	253.371,37	249.990,98
449052	EQUIPAMENTOS E MATERIAL PERMANENTE	3.696.364,89	1.169.785,88	2.526.579,01	879.376,08
TOTAL		168.158.774,65	153.890.333,16	14.268.441,49	144.167.728,49

Devolução de Provisão Concedida

Provisão é a transferência de créditos entre unidades gestoras de um mesmo órgão ou entidade. Desta forma, devolvemos o valor de R\$ 8.228.945,83 (oito milhões duzentos e vinte e oito mil novecentos e quarenta e cinco reais e oitenta e três centavos), ao Complexo Hospitalar e de Saúde – CHS.

O valor de R\$ 523.220,57, projeto/atividade 8585, refere-se ao SUS, cuja devolução foi realizada para retificação da fonte de recurso. Os demais valores se referiram aos saldos resultantes das despesas com a folha de pessoal.

PROJ/ATIV	VALOR	UF FAVORECIDA
00P1	557.912,19	150247 - CHS
0181	273.079,44	150247 - CHS
09HB	1.676.021,80	150247 - CHS
20AL	6,85	150247 - CHS
20RK	6.253,38	150247 - CHS
20TP	4.711.803,72	150247 - CHS
2004	89.536,38	150247 - CHS
212B	390.696,84	150247 - CHS
4572	400,00	150247 - CHS
8282	14,66	150247 - CHS
8585	523.220,57	150247 - CHS
Total		8.228.945,83

Recurso Financeiro

O HUPES recebeu no exercício de 2018 o montante financeiro de R\$ 27.376.210,98 (vinte e sete milhões trezentos e setenta e seis mil duzentos e dez reais e noventa e oito centavos), exceto os recursos de pessoal e contratos gerenciados por nossa unidade orçamentária, o CHS.

É importante ressaltar que RECURSO é dinheiro ou saldo de disponibilidade bancária (enfoque da execução financeira) e que CRÉDITO é dotação ou autorização de gasto ou sua descentralização (enfoque da execução orçamentária).

Fonte SOF	RECEBIMENTO DE SUB-REPASSE	RECEBIMENTO DE RP	Saldo 31/12/2018
0100	0,00	0,00	1.545,54
0112	0,00	0,00	89.521,91
0151	0,00	0,00	62.409,96
0188	0,00	400.000,00	61.781,42
0250	0,00	0,00	24.671,51
0650	0,00	0,00	7.751,73
6151	0,00	0,00	13.357,98
6153	26.971.164,45	0,00	1.750.340,77
6186	0,00	0,00	4.365,95
8100	0,00	0,00	135.852,13
8250	5.046,53	0,00	18.975,32
TOTAL	26.976.210,98	400.000,00	2.170.574,22

Quadro Analítico								
UG Executora	Categoria Econômica Despesa	Natureza Despesa Detalhada	DESPESAS EMPENHADAS	DESPESAS EMPENHADAS A LIQUIDAR	DESPESAS LIQUIDADAS A PAGAR	DESPESAS PAGAS		
153040	COMPLEXO HOSP UNIVERS PROF EDGARD SANTOS	DESPESAS CORRENTES	31900101	PROVENTOS - PESSOAL CIVIL	4.372.941,36	0,00	334.335,04	4.038.606,32
			31900106	13 SALARIO - PESSOAL CIVIL	445.301,24	0,00	3.492,34	441.808,90
			31900109	ADICIONAL POR TEMPO DE SERVICO PESSOAL CIVIL	977.209,58	0,00	82.327,68	894.881,90
			31900134	VANTAGENS PERMANENTES SENT.TRANSIT.JULG.CIVIL	20.632,80	0,00	1.719,40	18.913,40
			31900187	COMPLEMENTACAO DE APOSENTADORIAS - PES CIVIL	4.799,00	0,00	395,02	4.403,98
			31900301	PENSOES CIVIS	1.233.214,77	0,00	93.063,89	1.140.150,88
			31900303	13 SALARIO - PENSOES CIVIS	101.385,21	0,00	2.801,44	98.583,77
			31900706	CONTRIBUICAO PATRONAL - FUNPRESP LEI 12618/12	783,56	0,00	77,26	706,30
			31901101	VENCIMENTOS E SALARIOS	44.124.579,99	0,00	2.129.976,13	41.994.603,86
			31901104	ADICIONAL NOTURNO	621.882,56	0,00	47.884,96	573.997,60
			31901105	INCORPORACOES	136.820,67	0,00	10.402,30	126.418,37
			31901106	VANTAGENS PERM.SENT.JUD.TRANS.JULGADO - CIVIL	360.615,53	0,00	26.303,17	334.312,36
			31901107	ABONO DE PERMANENCIA	1.716.813,04	0,00	132.169,03	1.584.644,01
			31901109	ADICIONAL DE PERICULOSIDADE	26.385,69	0,00	1.997,40	24.388,29
			31901110	ADICIONAL DE INSALUBRIDADE	6.261.953,16	0,00	510.291,91	5.751.661,25
			31901131	GRATIFICACAO POR EXERCICIO DE CARGO EFETIVO	14.546.799,51	0,00	1.215.091,02	13.331.708,49
			31901133	GRAT POR EXERCICIO DE FUNCOES COMISSIONADAS	0,00	0,00		
			31901137	GRATIFICACAO DE TEMPO DE SERVICO	2.283.482,69	0,00	179.066,96	2.104.415,73
			31901141	GRATIFICACAO POR ATIVIDADES EXPOSTAS	31.939,08	0,00	2.661,59	29.277,49
			31901143	13º SALARIO	5.750.189,01	0,00	538.342,09	5.211.846,92
			31901145	FERIAS - 1/3 CONSTITUCIONAL	1.784.138,42	0,00	636.646,82	1.147.491,60
			31901146	FERIAS - PAGAMENTO ANTECIPADO	162.147,55	0,00	105.811,17	56.336,38
			31901636	ADICIONAL POR PLANTAO HOSPITALAR	663.408,04	0,00	60.825,32	602.582,72
			31901644	SERVICOS EXTRAORDINARIOS	71.577,52	0,00	3.509,13	68.068,39
			31909114	SENT.JUD.NAO TRANS JULG CARAT CONT AT CIVIL	199.500,00	0,00	15.532,28	183.967,72
			31909115	SENT.JUD.NAO TRANS JULG CARAT CONT INAT CIVIL	4.610,48	0,00	400,53	4.209,95
			31909201	APOSENTADORIAS, RESERVA REMUNERADA E REFORMAS	0,00	0,00		
			31909203	PENSOES DO RPPS E DO MILITAR	0,00	0,00		
			31909211	VENCIMENTOS E VANTAGENS FIXAS - PESSOAL CIVIL	122.603,18	0,00	6.244,09	116.359,09
			31911303	CONTRIBUICAO PATRONAL PARA O RPPS	14.877.717,20	0,00	0,00	14.877.717,20
			31919213	OBRIGACOES PATRONAIS	0,00	0,00		



UG Executora	Categoria Econômica Despesa	Natureza Despesa Detalhada	DESPESAS EMPENHADAS	DESPESAS EMPENHADAS A LIQUIDAR	DESPESAS LIQUIDADAS A PAGAR	DESPESAS PAGAS
		33900805 AUXILIO NATALIDADE ATIVO CIVIL	1.318,50	0,00	0,00	1.318,50
		33900809 AUXILIO-CRECHE CIVIL	184.462,65	0,00	13.401,75	171.060,90
		33902001 AUXILIO A PESQUISADORES	5.046,53	0,00	0,00	5.046,53
		33903003 COMBUSTIVEIS E LUBRIF. P/ OUTRAS FINALIDADES	36,70	0,00	0,00	36,70
		33903004 GAS E OUTROS MATERIAIS ENGARRAFADOS	535.210,89	0,00	35.020,43	422.574,76
		33903007 GENEROS DE ALIMENTACAO	339.270,80	0,00	3.750,00	161.407,60
		33903009 MATERIAL FARMACOLOGICO	6.685.844,81	0,00	38.300,38	5.227.017,60
		33903011 MATERIAL QUIMICO	2.469.455,81	0,00	170.932,60	1.633.596,31
		33903015 MATERIAL P/ FESTIVIDADES E HOMENAGENS	0,00	0,00	0,00	
		33903016 MATERIAL DE EXPEDIENTE	206.866,71	0,00	0,00	119.290,72
		33903017 MATERIAL DE TIC - MATERIAL DE CONSUMO	29.534,80	0,00	0,00	24.484,05
		33903019 MATERIAL DE ACONDICIONAMENTO E EMBALAGEM	139.510,66	0,00	0,00	99.919,16
		33903020 MATERIAL DE CAMA, MESA E BANHO	51.488,45	0,00	0,00	48.704,45
		33903021 MATERIAL DE COPA E COZINHA	48.786,00	0,00	0,00	32.086,00
		33903022 MATERIAL DE LIMPEZA E PROD. DE HIGIENIZACAO	483.182,41	0,00	0,00	312.489,81
		33903023 UNIFORMES, TECIDOS E AVIAMENTOS	61.217,86	0,00	0,00	61.217,86
		33903024 MATERIAL P/ MANUT.DE BENS IMOVEIS/INSTALACOES	37.590,50	0,00	0,00	6.690,00
		33903025 MATERIAL P/ MANUTENCAO DE BENS MOVEIS	710.502,64	0,00	11.408,72	229.420,24
		33903026 MATERIAL ELETRICO E ELETRONICO	21.215,60	0,00	0,00	4.077,50
		33903028 MATERIAL DE PROTECAO E SEGURANCA	78.478,83	0,00	0,00	2.174,40
		33903029 MATERIAL P/ AUDIO, VIDEO E FOTO	62.483,34	0,00	0,00	61.501,34
		33903030 MATERIAL PARA COMUNICACOES	1.050,00	0,00	0,00	1.050,00
		33903035 MATERIAL LABORATORIAL	349.168,62	0,00	0,00	171.685,18
		33903036 MATERIAL HOSPITALAR	9.870.878,25	0,00	211.534,95	6.941.216,98
		33903039 MATERIAL P/ MANUTENCAO DE VEICULOS	0,00	0,00		
		33903040 MATERIAL BIOLOGICO	221.820,40	0,00	0,00	128.737,90
		33903043 MATERIAL P/ REABILITACAO PROFISSIONAL	2.677,21	0,00		
		33903607 ESTAGIARIOS	15.028,54	0,00	0,00	10.564,54
		33903628 SERVICO DE SELECAO E TREINAMENTO	32.181,16	0,00	0,00	9.510,44
		33903901 ASSINATURAS DE PERIODICOS E ANUIDADES	0,00	0,00	0,00	
		33903905 SERVICOS TECNICOS PROFISSIONAIS	13.222,94	0,00	4.600,00	8.622,94
		33903909 ARMAZENAGEM	46.098,44	0,00	13.164,19	32.934,25

UG Executora	Categoria Econômica Despesa	Natureza Despesa Detalhada	DESPESAS EMPENHADAS	DESPESAS EMPENHADAS A LIQUIDAR	DESPESAS LIQUIDADAS A PAGAR	DESPESAS PAGAS	
		33903912	LOCACAO DE MAQUINAS E EQUIPAMENTOS	655.730,56	0,00	58.061,57	467.593,46
		33903916	MANUTENCAO E CONSERV. DE BENS IMOVEIS	3.513.142,42	0,00	24.094,80	364.795,97
		33903917	MANUT. E CONSERV. DE MAQUINAS E EQUIPAMENTOS	2.873.705,20	0,00	288.223,40	1.884.348,38
		33903919	MANUTENCAO E CONSERV. DE VEICULOS	4.118,00	0,00	0,00	4.118,00
		33903920	MANUT.E CONS.DE B.MOVEIS DE OUTRAS NATUREZAS	31.562,50	0,00	0,00	31.562,50
		33903941	FORNECIMENTO DE ALIMENTACAO	8.959.806,35	0,00	761.614,98	7.311.580,66
		33903946	SERVICOS DOMESTICOS	1.994.606,08	0,00	159.845,88	1.619.818,60
		33903948	SERVICO DE SELECAO E TREINAMENTO	7.160,00	0,00	0,00	7.160,00
		33903950	SERV.MEDICO-HOSPITAL.,ODONTOL.E LABORATORIAIS	138.148,12	0,00	18.000,00	73.730,27
		33903962	SERVICOS DE PRODUCAO INDUSTRIAL	2.658,80	0,00	0,00	2.658,80
		33903963	SERVICOS GRAFICOS E EDITORIAIS	37.167,64	0,00	0,00	11.758,14
		33903965	SERVICOS DE APOIO AO ENSINO	2.400,00	0,00	0,00	2.400,00
		33903974	FRETES E TRANSPORTES DE ENCOMENDAS	13.775,82	0,00	0,00	9.014,46
		33903978	LIMPEZA E CONSERVACAO	237.761,41	0,00	27.136,72	175.960,17
		33903991	SERVICOS DE PUBLICIDADE MERCADOLOGICA	0,00	0,00		
		33904004	LOCACAO DE EQUIPAMENTOS DE TIC - IMPRESSORAS	11.884,44	0,00	0,00	9.691,00
		33904006	LOCACAO DE SOFTWARES	7.990,00	0,00	0,00	7.990,00
		33904007	MANUTENCAO CORRETIVA/ADAPTATIVA E SUSTENTACAO SOFTWARES	20.877,00	0,00	0,00	3.225,45
		33904020	TREINAMENTO/CAPACITACAO EM TIC	900,00	0,00		
		33904021	SERVICOS TECNICOS PROFISSIONAIS DE TIC	180.582,26	0,00	27.338,40	135.780,72
		33904023	EMISSAO DE CERTIFICADOS DIGITAIS	650,00	0,00	0,00	650,00
		33904601	AUXILIO-ALIMENTACAO CIVIS	3.651.925,04	0,00	297.165,77	3.354.759,27
		33904710	TAXAS	1.865,26	0,00	0,00	1.865,26
		33904806	RESIDENCIA MEDICA	11.752.401,47	0,00	861.909,17	10.890.492,30
		33904807	RESIDENCIA MULTPROFISSIONAL EM SAUDE	1.642.402,12	0,00	123.447,92	1.518.954,20
		33904901	AUXILIO-TRANSPORTE CIVIS	344.190,19	0,00	27.254,64	316.935,55
		33904903	AUXILIO-TRANSPORTE ESTAGIARIOS	408,00	0,00	0,00	408,00
		33909103	SENTENCAS JUDICIAIS DE PEQUENO VALOR	13.649,04	0,00	1.125,92	12.523,12
		33909204	CONTRATACAO POR TEMPO DETERMINADO	0,00	0,00		
		33909236	OUTROS SERVICOS DE TERCEIROS - PESSOA FISICA	1.270,74	0,00	0,00	1.270,74
		33909239	OUTROS SERVICOS DE TERCEIROS - PJ	6.546,33	0,00	1.466,08	3.790,52

UG Executora	Categoria Econômica Despesa	Natureza Despesa Detalhada	DESPESAS EMPENHADAS	DESPESAS EMPENHADAS A LIQUIDAR	DESPESAS LIQUIDADAS A PAGAR	DESPESAS PAGAS
		33909246 AUXILIO-ALIMENTACAO	5.448,76	0,00	0,00	5.448,76
		33909249 AUXILIO-TRANPORTE	1.824,92	0,00	0,00	1.824,92
		33909292 MATERIAL DE CONSUMO	8.429,87	0,00	0,00	8.429,87
		33909293 INDENIZACOES E RESTITUICOES	32.290,43	0,00	17.104,86	15.185,57
		33909301 INDENIZACOES	443.652,45	0,00	0,00	443.652,45
		33909302 RESTITUICOES	1.487,14	0,00	0,00	1.487,14
		33909308 RESSARCIMENTO ASSISTENCIA MEDICA/ODONTOLOGICA	1.001.093,75	0,00	94.723,77	906.369,98
		33909311 RESSARCIMENTO DE MENSALIDADES	5.000,00	0,00	200,00	4.800,00
		33913947 SERVICOS DE COMUNICACAO EM GERAL	59.000,00	0,00	0,00	51.353,26
		33914718 CONTRIB.PREVIDENCIARIAS-SERVICOS DE TERCEIROS	2.684.474,41	0,00	0,00	2.684.474,41
		Total	163.959.047,41	0,00	9.432.194,87	143.038.361,43
	DESPESAS DE CAPITAL	44905191 OBRAS EM ANDAMENTO	503.362,35	0,00	0,00	249.990,98
		44905204 APARELHOS DE MEDICAO E ORIENTACAO	1.600,00	0,00		
		44905208 APAR.EQUIP.UTENS.MED., ODONT, LABOR.HOSPIT.	2.521.835,02	0,00	285.000,00	595.021,43
		44905212 APARELHOS E UTENSILIOS DOMESTICOS	233.469,90	0,00	4.110,00	152.997,70
		44905228 MAQUINAS E EQUIPAMENTOS DE NATUREZA INDUSTRIAL	50.366,00	0,00		
		44905230 MAQUINAS E EQUIPAMENTOS ENERGETICOS	12.861,00	0,00	0,00	2.696,00
		44905233 EQUIPAMENTOS PARA AUDIO, VIDEO E FOTO	13.978,92	0,00	0,00	7.446,05
		44905234 MAQUINAS, UTENSILIOS E EQUIPAMENTOS DIVERSOS	188.310,00	0,00		
		44905235 MATERIAL DE TIC (PERMANENTE)	106.187,09	0,00	0,00	5.422,50
		44905237 EQUIPAMENTOS DE TIC - ATIVOS DE REDE	866,80	0,00	0,00	866,80
		44905241 EQUIPAMENTOS DE TIC - COMPUTADORES	117.710,98	0,00	0,00	18.560,00
		44905242 MOBILIARIO EM GERAL	442.579,18	0,00	1.299,80	96.365,60
		44905245 EQUIPAMENTOS DE TIC - IMPRESSORAS	6.600,00	0,00		
		Total	4.199.727,24	0,00	290.409,80	1.129.367,06
Total			168.158.774,65	0,00	9.722.604,67	144.167.728,49

Restos a Pagar

Consideram-se restos a pagar as despesas empenhadas, mas não pagas até 31 de dezembro. Quando o pagamento deixa de ser efetuado no exercício do empenho, procede-se, então, à inscrição em restos a pagar. Estes, no momento da inscrição, são classificados em dois tipos: processados e não processados.

Os restos a pagar processados se referem a despesas empenhadas e liquidadas que ainda não foram pagas no exercício. Já os restos a pagar não processados se referem a despesas empenhadas, mas ainda não liquidadas, e conseqüentemente não pagas até o final do exercício.

Desta forma, no exercício de 2018, o HUPES inscreveu a título de Restos a Pagar Acumulado, o valor total de R\$ 20.825.533,33 (vinte milhões oitocentos e vinte e cinco mil quinhentos e trinta e três reais e trinta e três centavos), composto de 19.063.956,94 (dezanove milhões sessenta e três mil novecentos e cinquenta e seis reais e noventa e quatro centavos), a título de restos a pagar não processado acumulado e R\$ 1.761.576,39 (hum milhão setecentos e sessenta e um mil quinhentos e setenta e seis reais e trinta e nove centavos), relativo a restos a pagar processados. Mais precisamente, o valor inscrito relativamente ao ano de 2018 foi de R\$ R\$ 14.258.484,35 (não processado) e R\$ 2.141.470,64 (processado).

Fonte Recursos Detalhada		RESTOS A PAGAR PROCESSADOS INSCRITOS	RESTOS A PAGAR PROCESSADOS PAGOS	RESTOS A PAGAR PROCESSADOS A PAGAR	RESTOS A PAGAR NAO PROCESSADOS INSCRITOS	RESTOS A PAGAR NAO PROCESSADOS CANCELADOS	RESTOS A PAGAR NAO PROCESSADOS PAGOS
0100000000	RECURSOS ORDINARIOS	27.222,04	27.222,04	0,00			
0100150714	EBSEERH/MEC	11.550,00	11.550,00	0,00	2.882.413,15	11.837,73	2.388.986,83
0112000000	RECURSOS DEST.A MANUT.E DES.DO ENSINO	809,52	809,52	0,00			
0112150714	EBSEERH/MEC				4.504.078,68	232.834,09	4.248.850,67
0151001093	MUNICIPIO DE SELBACH				15.735,65	3,00	15.704,65
0151001094	FUNDAÇÃO UNIVERSIDADE DO AMAZONAS				44.634,45		43.731,55
0151002766	ASSOCIAÇÃO DE PAIS E AMIGOS DOS EXCEPCIONAIS / APAE-RIO				2.954.908,70	1.584,00	2.478.324,70
0151002767	CENTRO DE REABILITACAO NOSSA SENHORA DA GLORIA	1.283.782,13	1.283.782,13	0,00	1.892.742,66	28.733,62	1.847.177,49
0151122451	MUNICIPIO DE ORLANDIA						
0188000000	REMUNERACAO DAS DISPONIB. DO TESOURO NACIONAL				400.000,00		338.218,58
0250154003	SERVICOS HOSPITALARES						
0250154008	TAXA DE EXPEDICAO DE DOCUMENTOS-UFBA				4.916,97		4.916,97
0250154157	SERV.DE ESTUDOS E PESQUISAS-UFBA				2.211,00		2.211,00
0250283590	RECURSOS DIRET.ARREC.-COMPL.HOSP./SAUDE UFBA				51.359,34	261,89	28.991,59
0650110003	RECEITAS PROPRIAS-TAXAS DE CURSOS-UFBA						
6100000400	ASSOCIACAO BRASILEIRA DE DESPORTOS EM CADEIRA DE RODAS				116.394,77		116.394,77
6100000831	FUNDAÇÃO DE DESENVOLVIMENTO DA PESQUISA						



Fonte Recursos Detalhada		RESTOS A PAGAR PROCESSADOS INSCRITOS	RESTOS A PAGAR PROCESSADOS PAGOS	RESTOS A PAGAR PROCESSADOS A PAGAR	RESTOS A PAGAR NAO PROCESSADOS INSCRITOS	RESTOS A PAGAR NAO PROCESSADOS CANCELADOS	RESTOS A PAGAR NAO PROCESSADOS PAGOS
6100000832	UNIVERSIDADE ESTADUAL DE CAMPINAS	8.480,00	8.480,00	0,00			
6151000000	CONTR.SOCIAL S/O LUCRO DAS PESSOAS JURIDICAS					12.971,45	
6151000879	ASSOCIACAO DE PAIS E AMIGOS DOS EXCEPCIONAIS						
6151132012	ASSOCIACAO DOS MORADORES DO IPEM SAO CRISTOVAO						
6151133015	FUNDACAO INSTITUTO DE FISICA TEORICA						
6153000000	CONTRIBUICAO P/FINANCIAM. DA SEGURIDADE SOCIAL	24.490,64	24.490,64	0,00	720.278,91	2.827,34	108.223,13
6153000300	MUNICIPIO DE SANHARO	122.554,33	114.216,76	8.337,57	4.162.371,82	208.425,14	3.793.693,00
6153000400	ASSOCIACAO BRASILEIRA DE DESPORTOS EM CADEIRA DE RODAS	165.885,67	165.885,67	0,00	1.060.056,42	31.708,23	995.491,76
6186369011	RECEITA DE PARTIC.SEGURO DPVAT-SNT-FNS	136.842,06	136.842,06	0,00	251.854,44	3.567,82	296.430,37
TOTAL		1.761.576,39	1.753.238,82	8.337,57	19.063.956,94	534.754,31	16.687.347,06

OBS: Posição fevereiro/2019.

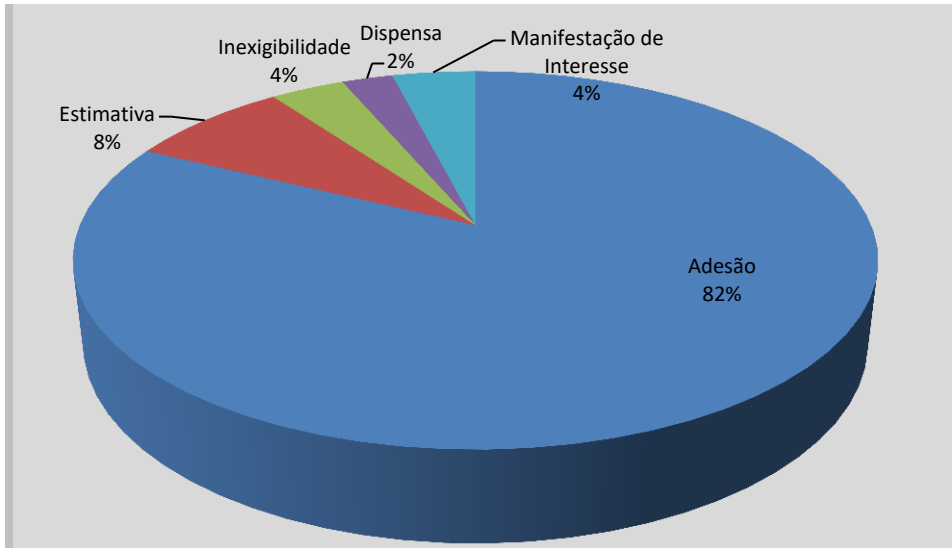
O quadro a seguir informa a evolução do estoque de restos a pagar nos últimos 04 anos, onde se observa uma elevação de 23% nos valores relativos a restos a pagar não processados inscritos no ano de 2018, se comparado com o ano anterior, e de 66%, se comparado ao ano de 2015.

ANO	RESTOS A PAGAR PROCESSADOS INSCRITOS	RESTOS A PAGAR PROCESSADOS REINSCRITOS	RESTOS A PAGAR PROCESSADOS CANCELADOS	RESTOS A PAGAR PROCESSADOS PAGOS	RESTOS A PAGAR PROCESSADOS A PAGAR	RESTOS A PAGAR NAO PROCESSADOS INSCRITOS	RESTOS A PAGAR NAO PROCESSADOS CANCELADOS	RESTOS A PAGAR NAO PROCESSADOS PAGOS
2018	1.761.576,39	30.629,54	4.470,34	1.753.238,82	8.337,57	19.063.956,94	534.754,31	16.687.347,06
2017	2.368.298,97			2.394.458,17	0,00	14.767.165,60	1.006.304,78	14.256.573,43
2016	3.035.687,96			3.005.058,42	30.629,54	10.505.713,09	1.830.690,01	8.355.731,78
2015	4.047.240,05			4.047.240,05	0,00	8.395.654,27	5.297.335,34	9.537.228,04

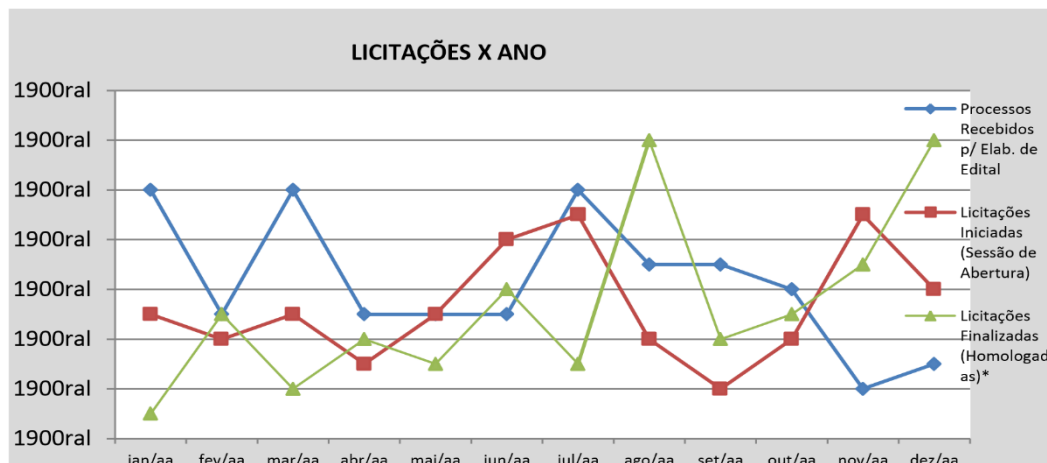
OBS: Posição fevereiro/2019.

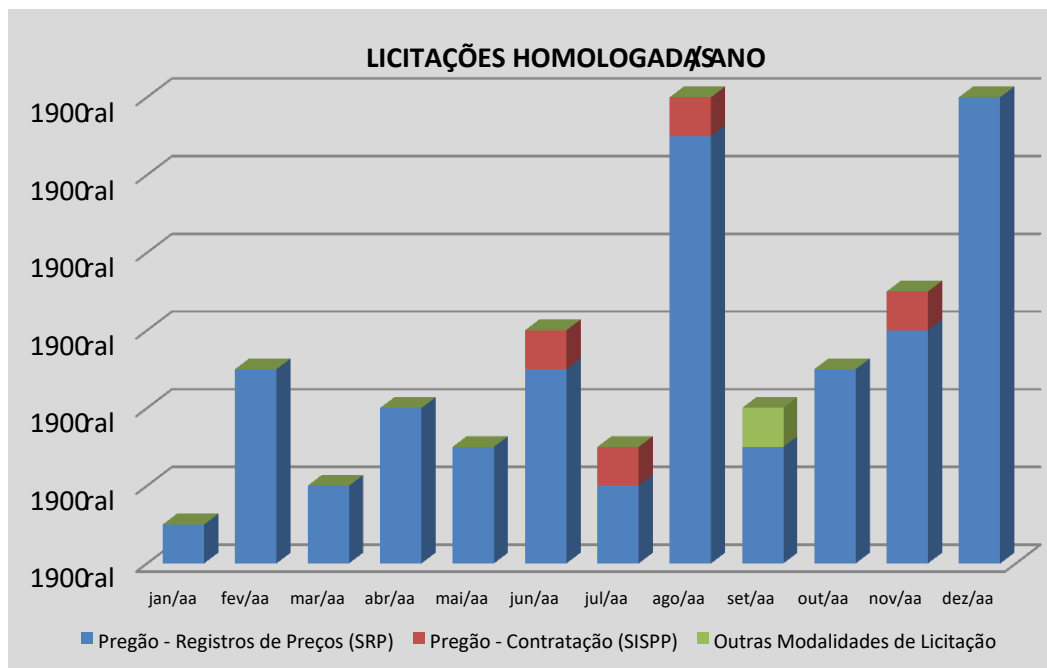
2.0 - COMPRAS E CONTRATAÇÕES

A Unidade de Compras conclui 35 processos de estimativa de preços para deflagração de processos licitatórios, 16 inexigibilidades, 11 dispensas de licitação, 18 manifestações de interesse em pregões de outros órgãos e 370 processos de adesões a pregões de outros órgãos. Este último se refere a processos de compras para o abastecimento de materiais necessários ao funcionamento do hospital, através de outros entes públicos.



Sobre os processos licitatórios observa-se que houve um aumento no número de pregões concluídos, representando um incremento de aproximadamente 7%, sobre ao ano de 2017. Neste ponto, merece destaque a sazonalidade no recebimento dos processos, onde se pode observar que nos meses de julho, agosto e novembro, foram os meses que houve um volume elevado de entrada de processos na Unidade de Licitação, se comparado aos meses anteriores.





Em relação aos pregões homologados, é possível constatar que no segundo semestre houve um crescimento no número de processos homologados, cuja perspectiva é a manutenção desta tendência para o próximo exercício.

Do ponto de vista financeiro, o quadro abaixo apresenta os valores executados, e o respectivo enquadramento das aquisições/contratações.

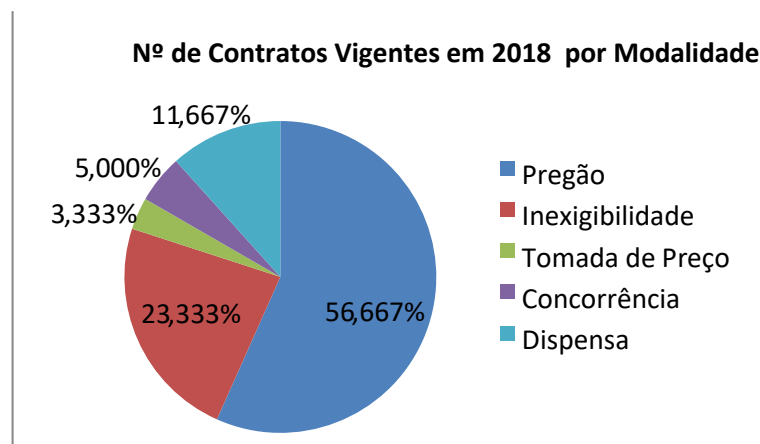
Empenhos Emitidos por Modalidade Licitação	2015	2016	2017	2018
TOMADA DE PRECO	416.134,13	594.001,67	475.631,04	131.284,25
CONCORRENCIA	66.023,36	714.610,75	692.951,86	2.477.098,83
DISPENSA DE LICITACAO	514.034,22	3.537.847,47	1.940.391,65	380.480,21
INEXIGIBILIDADE	645.111,20	488.245,30	1.451.056,73	1.410.264,55
PREGAO	32.393.465,93	31.876.501,31	42.067.593,28	40.167.498,27
TOTAL	34.034.768,84	37.211.206,50	46.627.624,56	44.566.626,11

Observando às modalidades de licitação (Convite, Tomada de Preços, Concorrência, Pregão), utilizadas pelo Complexo HUPES para realização de contratações no exercício de 2018, o Pregão correspondeu a 90,13%, demonstrando o empenho da administração em realizar processos licitatórios com maior transparência, eficiência e economicidade nas compras de bens e serviços.

2.1 - Contratos

No ano de 2018, tivemos 60 (sessenta) contratos vigentes oriundos das diversas modalidades prevista na Lei 8.666/93. No gráfico a seguir, ficam demonstradas as principais modalidades de contratação realizadas pelo HUPES, bem como os valores contratados por cada uma delas. Pode-se observar que o maior volume de contratações refere-se à modalidade de Pregão Eletrônico que representa cerca de 56,67% das contratações, seguida da Inexigibilidade que representa 23,33% dos contratos vigentes em 2018.

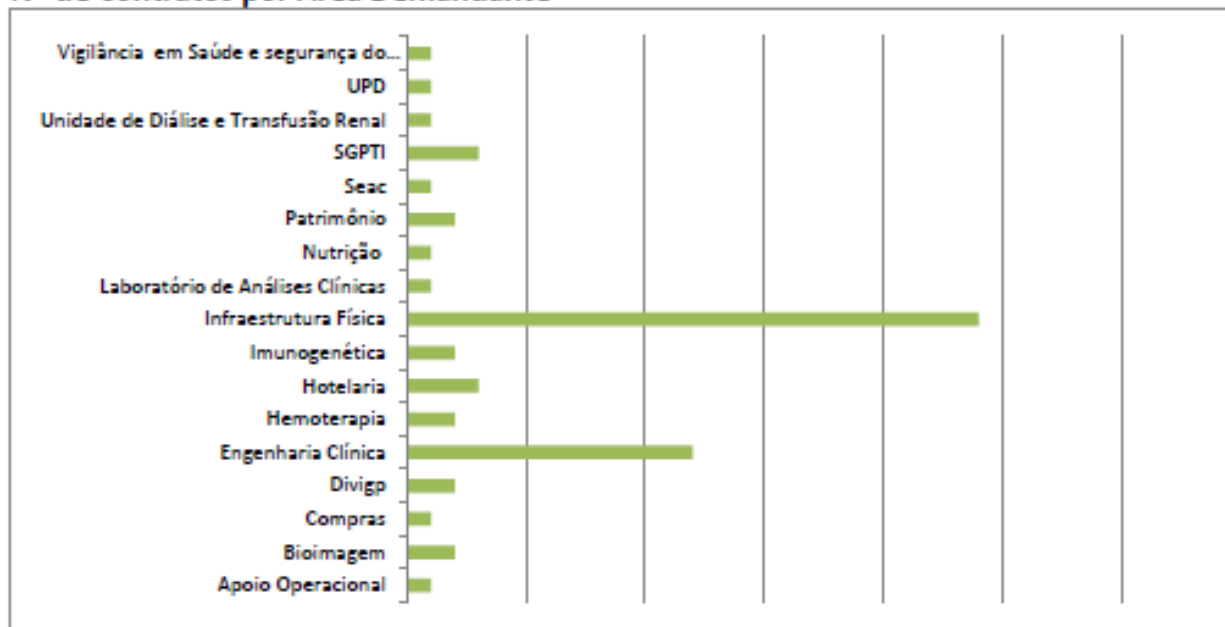
No que se refere ao valor estimado anual das contratações, os contratos vigentes no exercício de 2018, totalizaram um montante estimado de R\$ 30.719.891,34 (trinta milhões setecentos e dezenove mil oitocentos e noventa e um reais e trinta e quatro centavos. Deste, cerca de R\$ 21.460.544,84 abrange as contratações através de Pregão Eletrônico, seguido da Concorrência no montante de R\$ 4.571.779,19 (quatro milhões quinhentos e setenta e um mil setecentos e setenta e nove reais e dezenove centavos), Dispensa que correspondeu a R\$ 1.974.051,72,(hum milhão novecentos e setenta e quatro mil cinquenta e um reais e setenta e dois centavos), Inexigibilidade no total de R\$ 1.512.598,64 (hum milhão quinhentos e doze mil quinhentos e noventa e oito reais e sessenta e quatro centavos) e Tomada de Preço no valor de R\$ 1.200.916,95(hum milhão duzentos mil novecentos e dezesseis reais e noventa e cinco centavos).



Do volume das contratações vigentes (considerando formalização de termo de contrato) no ano de 2018, destaca-se maior demanda pelo setor de Infraestrutura Física, correspondendo a 24 (vinte quatro) contratos, seguido da Engenharia Clínica que detém 12 (doze) dos contratos vigentes. Em relação ao volume financeiro, considerando o somatório das contratações, o setor de Infraestrutura também gerencia o maior montante, correspondente a R\$ 12.465.771,91 (doze milhões quatrocentos e sessenta e cinco mil setecentos e setenta e um mil reais e noventa e um centavos), seguido da Unidade de Nutrição com o valor correspondendo a R\$ 10.639.328,56 (dez milhões seiscentos e trinta e nove mil trezentos e vinte e oito reais e cinquenta e seis centavos).

A seguir, observamos que a área de Infraestrutura Física detém 40% das contratações vigentes no exercício de 2018, procedida pela Engenharia Clínica com 20% e os outros 40% divididos entre as demais áreas.

Nº de Contratos por Área Demandante



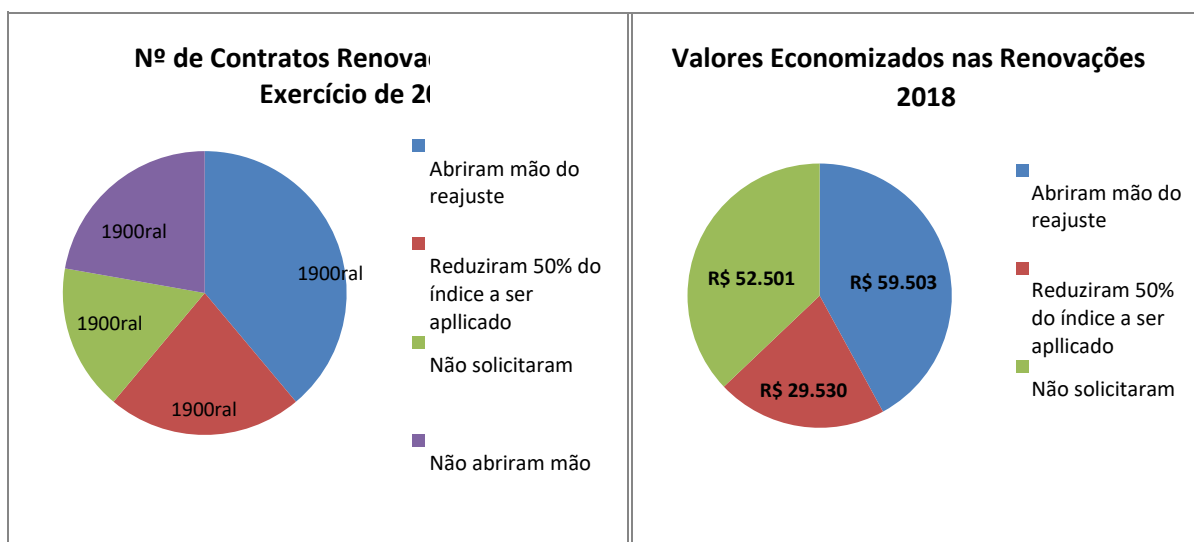
Renovações Contratuais X Economicidade

No ano de 2018 foram formalizadas 18 renovações contratuais através de termos aditivos aos contratos vigentes.

Consoante recomendação da Procuradoria Federal, que assiste a esta instituição em suas contratações, bem como em atendimento à recomendação da EBSEH-SEDE, tendo em vista a crise econômica, e as consequentes restrições orçamentárias, e visando à manutenção dos serviços essenciais do Hospital, a Unidade de Contratos, a cada renovação, negociou junto ao fornecedor a abdicação da aplicação do índice ou a redução do mesmo em 50%.

Isto posto, no ano de 2018, dos 18 (dezoito) contratos renovados 07 (sete) renunciaram ao reajuste, 04 (quatro) pactuaram redução de 50% sob o índice para o período, 04 (quatro) não renunciaram e apenas 03 (três) não solicitaram, o que representou uma economia aos cofres públicos de R\$ 141.533,42 (cento e quarenta e um mil quinhentos e trinta e três reais e quarenta e dois centavos), correspondendo a 0,5% do valor total dos contratos ativos e 2,3% do valor dos contratos renovados, conforme demonstrado a seguir:

Quantidade de Contratos e Valores economizados nas Renovados no exercício de 2018



Relação dos contratos renovados x Economia na renovação contratual

ITEM	FORNECEDOR	OBJETO	Valor contrato	Valor do Contrato Após Reajuste	Índice	Resultado da Negociação	Valor Economizado/Reajustado
1	Air Liquide Brasil Ltda	Locação de cilindros e tanques criogênicos e fornecimento continuado de gases medicinais e especiais, incluindo cessão gratuita de centrais de reserva para oxigênio e óxido nítrico, manutenção preventiva e assistência corretiva nos equipamentos, para o COM- HUPES e MCO.	R\$ 92.319,12	R\$ 92.319,12	3,6415%	Não solicitou	R\$ 3.361,80
2	Ávelar Comércio e Representação de Artigos de Equipamentos Médicos Ltda - EPP	Contratação de serviços de locação de autoclaves horizontais automáticas para esterilização (incluindo transporte, entrega, instalação, montagem, testes operacionais, manutenção preventiva e corretiva, certificação e calibração), sem limites máximos de ciclos por mês	R\$ 696.738,84	R\$ 696.738,84	1,8738%	Abriu mão	R\$ 13.055,49
3	Biogística Soluções em Logística e Serviços EIRELI	Prestação de serviço continuado de transporte de amostras biológicas coletadas no Complexo HUPES, e encaminhadas para o Centro Coordenador do Serviço de Genética Médica do Hospital das Clínicas de Porto Alegre - RS e/ou outros centros colaboradores da Rede Inato Brasil	R\$ 49.926,24	R\$ 51.728,76	3,6104%	Não abriu mão	-R\$ 1.802,54
4	Canon Medical Systems do Brasil Ltda	Prestação de serviço de manutenção corretiva e preventiva do equipamento de Tomografia Computadorizada da marca Toshiba, modelo Aquilion 64, número de série HCB1193955	R\$ 179.268,20	R\$ 188.276,07	10,0496%	50%	R\$ 9.007,87
5	Confiança Comércio de Extintores Eireli - EPP	Contratação do serviço continuado de manutenção nos extintores do COM-HUPES, incluindo a recarga dos extintores, testes hidrostáticos e substituição de peças defeituosas eventualmente encontradas, conforme determinação das normas do INMETRO	R\$ 56.623,31	R\$ 56.623,31	3,9732%	Abriu mão	R\$ 2.249,76
6	Diamed Latino América S/A	Locação de equipamentos (centrífuga e incubadora) para realização de testes imunohematológicos, pela técnica GEL, incluindo manutenção preventiva e corretiva, e fornecimento de insumos, durante 12 (doze) meses, com execução mediante o regime de empreitada global por lote, visando atender às necessidades da Unidade de Hemoterapia do Complexo HUPES	R\$ 74.085,36	R\$ 75.443,22	1,8328%	Não abriu mão	-R\$ 1.357,84
7	Gemelo do Brasil Data Centers, Comércio e Serviços Ltda	Contratação de empresa especializada para prestação de serviços técnicos de manutenção preventiva e corretiva para a solução de Contêiner Data Center, incluindo a troca e reposição de componentes quando necessário, visando atender às necessidades do Complexo Hospitalar Universitário Prof. Edgard Santos (Complexo HUPES)	R\$ 182.256,00	R\$ 186.156,28	4,2712%	50%	R\$ 3.884,24
8	Global Things Tecnologia LTDA	Prestação de serviços de suporte, manutenção e atualização do sistema DÍNAMUS, com 06 licenças de uso.	R\$ 12.901,84	R\$ 12.901,84	2,8448%	Abriu mão	R\$ 367,03
9	IBP Comércio Ltda - ME	Contratação de empresa especializada em engenharia clínica, para a prestação de serviço continuado de manutenção preventiva e corretiva de equipamentos do serviço de endoscopia digestiva	R\$ 551.103,96	R\$ 551.103,96	3,6104%	Não solicitou	R\$ 19.897,0574
10	Multi Storage Armazéns Gerais Serviços Ltda	Serviços contínuos de transporte, guarda e conservação de documentos que compõem o acervo do Complexo HUPES	R\$ 103.417,45	R\$ 104.981,30	2,0669%	Não abriu mão	-R\$ 1.563,85

ITEM	FORNECEDOR	OBJETO	Valor contrato	Valor do Contrato Após Reajuste	Índice	Resultado da Negociação	Valor Economizado/Reajustado
11	Neuza de Melo Sobrinho	Prestação de serviços de locação de equipamentos de informática (impressoras e leitores de código de barras) com insumos inclusos, compreendendo o serviço de impressão, entrega, instalação e manutenção dos equipamentos (impressoras, térmicas, de etiquetas, de pulseira e leitores de códigos de barras)	R\$ 58.146,00	R\$ 58.146,00	6,9376%	Abriu mão	R\$ 4.033,94
12	Pixeon Medical Systems S.A. Comércio e Desenvolvimento de Software	O objeto do presente instrumento é a contratação de serviços de fornecimento ininterrupto de Gases Medicinais e Especiais, com comodato de cilindros e tanques criogênicos de armazenamento, incluindo cessão gratuita de equipamentos (centrais reservas de oxigênio, de ar comprimido medicinal e de óxido nitroso), manutenção preventiva e assistência corretiva da rede de gases, que serão prestados nas condições estabelecidas no Termo de Referência, Anexo I do Edital	R\$ 173.448,60	R\$ 173.448,60	10,0496%	Abriu mão	R\$ 17.430,89
13	Pro-Rad Consultores em Radioproteção S/S LTDA.	Contratação de empresa especializada para a prestação de serviço continuado de dosimetria de radiação (monitorização individual externa e padrão) em funcionários/servidores dos serviços de Hemodinâmica, Bioimagem, Litropia e Medicina Nuclear do Complexo HUPES, bem como o fornecimento dos dosímetros (usuário e padrão) durante a vigência contratual, leitura e registro das doses de radiação recebidas por cada usuário monitorado e emissão de relatórios mensais e anuais.	R\$ 15.762,60	R\$ 15.762,60	3,6104%	Abriu mão	R\$ 569,09
14	Siemens Healthcare Diagnósticos Ltda	Contratação de empresa especializada na prestação de serviço de manutenção corretiva e preventiva dos equipamentos de diagnóstico por imagem, fabricação Siemens, visando atender às necessidades do Complexo HUPES.	R\$ 325.053,49	R\$ 338.937,17	4,2712%	Não abriu mão	-R\$ 13.883,68
15	Stericycle Gestão Ambiental Ltda	Prestação de serviços continuados de coleta, transporte, tratamento e destinação final dos resíduos de serviços de saúde do grupo A (biológico ou potencialmente infectante), B (químico) e E (perfuro cortante), visando atender as necessidades do COM-HUPES e MCO	R\$ 603.713,24	R\$ 603.713,24	3,6104%	Abriu mão	R\$ 21.796,46
16	Surya Lavanderia e Serviços Ltda.	Contratação da Prestação de Serviços Continuados de Lavanderia Hospitalar nas dependências da Contratada, envolvendo o processamento de roupas tecidos em geral em todas as suas etapas, desde sua utilização até seu retorno, em ideais condições de reuso, sob situações higiênico-sanitárias adequadas para atendimento do HUPES/ CPPHO e AMN.	R\$ 2.129.328,00	R\$ 2.579.299,20	1,6910%	50%	R\$ 16.070,40
17	Terumo BCT Tecnologia Médica Ltda	Prestação de serviço de manutenção corretiva e preventiva de máquina de aférese para atender as necessidades da Unidade de Oncohematologia do Complexo HUPES	R\$ 28.320,00	R\$ 28.887,00	4,0043%	50%	R\$ 567,00
18	White Martins Gases Industriais do Nordeste Ltda.	Locação de cilindros e tanques criogênicos e fornecimento continuado de gases medicinais e especiais, incluindo cessão gratuita de centrais de reserva para oxigênio e óxido nitroso, manutenção preventiva e assistência corretiva nos equipamentos, para o COM- HUPES e MCO	R\$ 803.031,36	R\$ 803.031,36	3,6415%	Não solicitou	R\$ 29.242,39
TOTAL DOS CONTRATOS			R\$ 6.135.443,61	R\$ 6.617.497,87			
VALOR ECONOMIZADO NAS RENOVAÇÕES							R\$ 141.533,42

Dispensas e Inexigibilidades

Em 2018, tivemos 05 (cinco) contratações celebradas em anos anteriores e ainda vigentes, e 02 (duas) foram formalizadas no referido exercício. O número de dispensas totalizou o montante de R\$ 1.974.051,72 (hum milhão novecentos e setenta e quatro mil, cinquenta e um reais e setenta e dois centavos) representando 6,43% do valor total dos contratos vigentes no ano de 2018, conforme demonstrado a seguir:

DISPENSA VIGENTES							
ITEM	NÚMERO DO PROCESSO	NÚMERO DA AQUISIÇÃO	Nº CONTRATO	NATUREZA	FORNECEDOR	CNPJ/CPF	VALOR TOTAL/ANUAL
1	23066.024382/ 2014-59	32/2016	29/2016	Prestação de Serviço - manutenção de ar condicionado	Caldas Service Ltda - ME	08.872.024/0001-42	R\$ 884.513,04
2	23066.017275/ 2017-70	14/2017	12/2017	Fornecimento	Triforce Blindagens e Instalações Ltda - ME	08.651.660/0001-44	R\$ 14.700,00
3	23066.032706/ 2017-28	24/2017	16/2017	Prestação de Serviço - Manutenção	Emcil Eletromecânica e Comércio Ltda - EPP	15.104.417/0001-71	R\$ 6.483,60
4	23066.035345/ 2017-71	25/2017	17/2017	Prestação de Serviço - Manutenção	Sei Soluções Integradas Ltda - ME	04.637.738/0001-15	R\$ 14.991,00
5	23066.037050/ 2017-30	29/2017	19/2017	Prestação de Serviço de Engenharia	Real Energy Ltda	41.116.138/0001-38	R\$ 359.512,08
6	23066.003921/ 2018-01	04/2018	19/2018	Prestação de Serviço - Remoção e descarte de materiais e resíduos	R&S Engenharia LTDA ME	25.292.767/0001-62	R\$ 25.240,00
7	23066.044536/ 2018-13	13/2018	28/2018	Prestação de Serviços de Engenharia	MANUTÉCNICA MANUTENÇÃO LTDA	03.758.809/0001-75	R\$ 668.612,00

Em 2018, estavam vigentes 14 (quatorze) contratações por Inexigibilidade, destas, 03(três) foram formalizadas dentro do exercício de 2018. O número de inexigibilidades vigentes totalizou o montante de R\$ 1.512.598,64 (hum milhão quinhentos e noventa e oito reais e sessenta e quatro centavos), representando 4,92% do valor total dos contratos no ano de 2018, conforme a seguir:

INEXIGIBILIDADES VIGENTES							
ITEM	NÚMERO DO PROCESSO	NÚMERO DA AQUISIÇÃO	Nº CONTRATO	NATUREZA	FORNECEDOR	CNPJ/CPF	VALOR TOTAL/ANUAL
1	23066.057746/ 2014-69	28/2014	13/2015	Prestação de serviço- Publicação	Imprensa Nacional	04.196.645/000100	R\$ 100.000,00
2	23066.005950/ 2014-12	17/2014	30/2014	Prestação de Serviço - Manutenção	GlobalThings Tecnologia Ltda.	13.184.153/000188	R\$ 12.901,84
3	23066.024297/ 2015-24	22/2015	04/2016	Prestação de Serviço- Manutenção	Life Technologies Brasil Ltda.	63.067.904/000154	R\$ 7.729,92
4	23066.045568/ 2015-85	31/2015	05/2016	Prestação de Serviço- Manutenção	Terumo BCT Tecnologia Médica Ltda	10.141.389/000149	R\$ 28.320,00
5	23066.026051/ 2016-78	18/2016	21/2016	Prestação de Serviço- Banco de Preços	NP Capacitação e Soluções Tecnológicas Ltda.	07.797.967/000195	R\$ 7.990,00
6	23066.034854/ 2016-04	15/2016	28/2016	Prestação de Serviço - Manutenção	Canon Medical Systems do Brasil Ltda	46.563.938/000110	R\$ 188.276,04
7	23066.015045/ 2017-76	007/2017	11/2017	Fornecimento	Linnet do Brasil Comércio, Importação e Exportação de Produtos Médicos Hospitalares Ltda	16.861.009/000127	R\$ 56.610,00
8	23066.009735/ 2017-96	005/2017	15/2017	Prestação de Serviço - Manutenção	Siemens Healthcare Diagnósticos Ltda.	01.449.930/000190	R\$ 325.053,50
9	23066.057766/201753	17/2017	20/2017	Prestação de Serviço - Manutenção	Pixeon Medical Systems S.A. Comércio e Desenvolvimento de Software	05.662.773/000319	R\$ 173.448,60
10	23066.029552/201797	15/2017	02/2018	Prestação de Serviço - Manutenção	Medicalsystem Comércio e Serviços de Equipamentos Médicos Ltda	06.269.451/000105	R\$ 102.960,00
11	23066.022812/201701	008/2017	06/2018	Prestação de Serviço - Criopreservação	Monte Tabor Dentro Ítalo Brasileiro de Promoção Sanitária	13.926.639/000144	R\$ 480.000,00
12	23066.009022/201811	004/2018	09/2018	Prestação de Serviço - Histocompatibilidade	ABH - Associação Brasileira de Histocompatibilidade	51.744.837/000186	R\$ 3.940,00
13	23066.036486/201710	02/2018	18/2018	Prestação de Serviço - Manutenção	CARL ZEISS DO BRASIL LTDA	33.131.079/000149	R\$ 13.037,54
14	23066.025140/201869	12/2018	20/2018	Aquisição : Peças	Leica do Brasil Importação e Comércio Ltda	52.201.456/000113	R\$ 12.331,20

Inexecução Contratual

Após o processo de contratação/renovação contratual, inicia-se o período de execução da avença, que nem sempre ocorre da forma planejada pela Administração, cuja atribuição de verificação e apontamento a Autoridade Competente é realizada pela equipe de fiscalização. Em decorrência de situações desta natureza, houve a abertura de processos sancionatórios para apurar possíveis inexecuções contratuais, cuja condução é realizada pela Unidade de Apoio Operacional. Como resultado dessas ações, observamos que em 2018 houve uma redução na instauração desses processos, conforme detalhamento a seguir:



3 - PASSAGENS E DIÁRIAS

Do orçamento disponibilizado pela EBSEERH/Sede, visando à aquisição de passagens e concessão de diárias, foram encaminhadas à Unidade de apoio Operacional, após a

aprovação da Superintendência, 45 solicitações, sendo que foi utilizado o valor de R\$ 30.241,40 (trinta mil duzentos e quarenta e um reais e quarenta centavos), referente a diárias e adicional de deslocamento, e R\$ 40.863,24, referente à aquisição de passagens. Portanto, o gasto total com despesas de passagens e diárias foi no montante de R\$ 68.428,44 (sessenta e oito mil quatrocentos e vinte e oito reais e quarenta e quatro centavos). Vale ressaltar que 05 solicitações foram canceladas, a pedido, após conclusão do processo.

VIAGENS REALIZADAS				VIAGENS CANCELADAS			
MÊS	DIÁRIAS E ADICIONAL DE DESLOCAMENTO	VALOR DE PASSAGENS E TAXAS	TOTAL	MÊS	DIÁRIAS E ADICIONAL DE DESLOCAMENTO	VALOR DE PASSAGENS E TAXAS	TOTAL
JANEIRO	R\$ -	R\$ -	R\$ -	JANEIRO	R\$ -	R\$ -	R\$ -
FEVEREIRO	R\$ -	R\$ -	R\$ -	FEVEREIRO	R\$ -	R\$ -	R\$ -
MARÇO	R\$ 4.620,05	R\$ 6.333,75	R\$ 10.407,04	MARÇO	R\$ 412,25	R\$ -	R\$ 364,33
ABRIL	R\$ 4.975,15	R\$ 4.204,93	R\$ 8.916,52	ABRIL	R\$ 879,70	R\$ 857,71	R\$ 1.641,57
MAIO	R\$ 1.692,90	R\$ 3.553,33	R\$ 5.204,59	MAIO	R\$ -	R\$ -	R\$ -
JUNHO	R\$ 1.825,60	R\$ 2.514,50	R\$ 4.145,80	JUNHO	R\$ -	R\$ -	R\$ -
JULHO	R\$ 496,85	R\$ 655,71	R\$ 1.152,56	JULHO	R\$ -	R\$ -	R\$ -
AGOSTO	R\$ -	R\$ -	R\$ -	AGOSTO	R\$ -	R\$ -	R\$ -
SETEMBRO	R\$ 7.387,85	R\$ 10.940,89	R\$ 17.591,12	SETEMBRO	R\$ 1.480,15	R\$ -	R\$ 1.307,75
OUTUBRO	R\$ 3.188,55	R\$ 7.656,23	R\$ 10.572,74	OUTUBRO	R\$ -	R\$ -	R\$ -
NOVEMBRO	R\$ 933,40	R\$ 2.635,04	R\$ 3.526,80	NOVEMBRO	R\$ 1.103,90	R\$ -	R\$ 1.020,62
DEZEMBRO	R\$ 1.245,05	R\$ 1.511,15	R\$ 2.577,00	DEZEMBRO	R\$ -	R\$ -	R\$ -
TOTAL	R\$ 26.365,40	R\$ 40.005,53	R\$ 64.094,17	TOTAL	R\$ 3.876,00	R\$ 857,71	R\$ 4.334,27

	2017	2018
VIAGENS SOLICITADAS	40 viagens	45 viagens
VIAGENS CANCELADAS	04 viagens	05 viagens
PERCENTUAL DE VIAGENS URGENTES (SOLICITADAS COM MENOS DE 10 DIAS)	40%	47%
TOTAL DE VIAGENS REALIZADAS – DIÁRIAS	R\$29.113,90	R\$26.365,40
TOTAL DE VIAGENS REALIZADAS – PASSAGENS E TAXAS	R\$38.025,06	R\$40.005,53
TOTAL DE VIAGENS CANCELADAS – DIÁRIAS	R\$2.805,20	R\$3.876,00
TOTAL DE VIAGENS CANCELADAS – PASSAGENS E TAXAS	R\$4.451,30	R\$857,71

4 - AVANÇOS NA GESTÃO DAS ATIVIDADES GERENCIADAS PELA DIVISÃO ADMINISTRATIVA E FINANCEIRA.

Normatização da execução dos TED's no âmbito da DAF

Com o intuito de consolidar e implementar melhorias no processo de execução dos recursos oriundos da apresentação de planos de trabalho, foi encaminhado através do 002/2018_DAF/HUPES/EBSERH, orientações relativas a instrução processual e execução dos recursos pelas áreas técnicas.

Execução de multas

Devido ao volume expressivo de multas aplicadas aos fornecedores, por inexecução processual, sem o recolhimento dos valores devidos aos cofres públicos, conseguimos estabelecer fluxo para realizarmos a inscrição na Dívida Ativa da União, fato este, nunca realizado anteriormente. Deste modo, iniciamos o encaminhamento dos processos à PF-UFBA para análise e inscrição.

Execução de seguros garantias

Outro ponto que merece destaque é a execução de 02 (dois) seguros garantias, apresentados por empresas contratadas por este Hospital, em virtude do descumprimento contratual. Esta ação também foi implementada no HUPES recentemente. Considerando a resistência por parte das seguradoras para o pagamento dos sinistros, os processos estão sendo acompanhados pela Procuradoria Federal junto à UFBA.

Boas práticas na fiscalização de contratos

Este projeto nasceu da necessidade de orientação e auxílio aos fiscais na fiscalização dos contratos celebrados pelo Complexo HUPES. Portanto, são encaminhadas quinzenalmente orientações para o endereço eletrônico dos fiscais de contratos, cuja elaboração do material a ser divulgado é realizado pela Unidade de Apoio Operacional e aprovado por esta DAF.

Procedimentos Operacionais Padrão - POP's

Visando facilitar o entendimento do fluxo dos processos de trabalho executados pelos setores e unidades subordinadas, foi determinado que todos o POP's devem ser acompanhados do fluxograma do processo. A maioria dos serviços já realizaram esta atividade,

estando em andamento os procedimentos do Setor de Avaliação e Controladoria e Unidades de Licitação e Patrimônio.

Implementação de instrumentos de controle

Considerando a natureza das atividades realizadas pelas unidades e setores, associados à necessidade de observância as orientações realizadas pelos órgãos de controle, com a definição clara dos agentes responsáveis pela prática de atos na Administração Pública, e atendimento ao princípio de segregação de funções, foi implementado checklist para as atividades críticas, sendo estes assinados, e validados pela chefia imediata, conforme orientação desta DAF, obedecendo ao procedimento operacional padrão instituído.

Transparência das Informações

Em atendimento a norma vigente e demandas apresentadas por usuários, conseguimos implementar a transparências das informações administrativas e financeiras no site do hospital. Desta forma, disponibilizamos informações financeiras, cópia de contratos e termos aditivos, e processos licitatórios. Em virtude do elevado volume de informações, os arquivos são disponibilizados na pasta “publico” e trabalhada pela Assessoria de Comunicação – ASCOM, para publicação.

Inventário dos bens patrimoniais

Foi concluído a prestação de serviço de gestão patrimonial, compreendendo os serviços de inventário e avaliação de bens móveis, inclusive equipamentos, com fornecimento de material, dentre outros serviços necessários à organização do patrimônio das unidades hospitalares administradas pela Empresa Brasileira de Serviços Hospitalares EBSEH, contratado através do Pregão Eletrônico nº 01/2016, cujo processo de contratação foi gerenciado pela EBSEH/Sede.

5 - OUTROS INDICADORES

SETOR DE ORÇAMENTO E FINANÇAS - SOF

Indicador - UPOF	JAN	FEV	MAR	ABR	MAI	JUN	JUL	AGO	SET	OUT	NOV	DEZ
Empenhos emitidos	73	147	235	215	374	198	316	283	244	323	319	661
Empenhos cancelados	4	4	21	12	45	29	48	98	49	88	69	138
Processos devolvidos por não conformidade	-	-	17	19	30	18	22	32	38	33	34	29

Indicador - ULIQ	JAN	FEV	MAR	ABR	MAI	JUN	JUL	AGO	SET	OUT	NOV	DEZ
Processos Liquidados	359	292	355	420	330	285	364	400	213	274	378	339
Processos devolvidos por não conformidade	-	-	-	-	-	-	-	-	-	-	-	-
Notas recepcionadas**	652	408	457	488	438	429	383	427	272	489	422	419

** Total de Notas recepcionadas por unidade	JAN	FEV	MAR	ABR	MAI	JUN	JUL	AGO	SET	OUT	NOV	DEZ
		652	408	457	488	438	429	383	427	272	489	422
ALMOXARIFADO	318	151	226	195	210	206	158	205	110	234	155	213
FARMÁCIA	282	59	61	101	75	97	97	124	73	126	97	76
NUTRIÇÃO	9	16	17	16	19	16	18	15	14	11	16	5
PATRIMÔNIO	7	6	8	9	2	6	4	7	7	4	8	6
SEAC	0	0	0	75	35	26	24	43	21	27	21	58
DIÁLISE	0	151	101	53	61	43	34	0	17	25	97	0
SERVIÇOS	36	25	44	39	36	35	48	33	30	62	28	61

Indicadores - UPAG	JAN	FEV	MAR	ABR	MAI	JUN	JUL	AGO	SET	OUT	NOV	DEZ
Ordens Bancárias emitidas	218	191	625	556	358	300	432	423	287	268	213	681
GRU's emitidas	1	0	3	1	0	0	3	1	2	1	1	1
DARF's emitidos	143	123	315	325	197	199	290	260	176	179	117	484
DAR's emitidos	4	3	12	20	9	7	14	6	12	7	10	24
GPS's emitidos	1	0	6	5	6	5	11	12	7	8	9	19

SETOR DE ADMINISTRAÇÃO - SAD

Indicador / Período	Total
Processos Recebidos p/ Elab. de Edital	75
Pregão - Registros de Preços (SRP)	70

Pregão - Contratação (SISPP)	2
Outras Modalidades de Licitação	3

Licitações Iniciadas (Sessão de Abertura)	64
Pregão - Registros de Preços (SRP)	58
Pregão - Contratação (SISPP)	5
Outras Modalidades de Licitação	1
Licitações Finalizadas (Homologadas)*	64
Pregão - Registros de Preços (SRP)	59
Pregão - Contratação (SISPP)	4
Outras Modalidades de Licitação	1

Indicadores	Quantitativo
ENTRADA BENS / SIPAT	1631
Aquisição	1420
Doação	136
Cessão	74
Bens terceiros	1
Incorporação bens antigos	0
TOMBAMENTO	1631
MOVIMENTAÇÃO DE BENS	1525
Recolhido/Retirada	337
Remanejamento	870
Transferência Interna	225
Transferência Externa	20
Manutenção Interna	7
Manutenção Externa	66
TERMO DE RESPONSABILIDADE	682

Emitidos	279
Reemitidos/Transf. Centro de Custo	403
TR Assinados	682
BAIXAS DE BENS PATRIMONIAIS	1698

SETOR DE AVALIAÇÃO E CONTROLADORIA - SEAC

Movimentação de processos

Período	Enviados	Recebidos	Total
Janeiro/2018	18	232	250
Fevereiro/2018	27	65	92
Março/2018	22	793	815
Abril/2018	18	383	401
Maió/2018	18	193	211
Junho/2018	14	301	315
Julho/2018	17	354	371
Agosto/2018	24	338	362
Setembro/2018	17	166	183
Outubro/2018	53	296	349
Novembro/2018	36	289	325
Dezembro/2018	31	195	226

Conformidade de Gestão

PERÍODO	DESCRIÇÃO
Janeiro/2018	Neste mês todos os registros foram dados como conformes e sem restrições.
Fevereiro/2018	Neste mês todos os registros foram dados como conformes e sem restrições.
Março/2018	Neste mês todos os registros foram dados como conformes e sem restrições.
Abril/2018	Neste mês todos os registros foram dados como conformes e sem restrições.
Maió/2018	Neste mês todos os registros foram dados como conformes e sem restrições.
Junho/2018	Neste mês todos os registros foram dados como conformes e sem restrições.
Julho/2018	Neste mês todos os registros foram dados como conformes e sem restrições.
Agosto/2018	Neste mês todos os registros foram dados como conformes e sem restrições.

Setembro/2018	Neste mês todos os registros foram dados como conformes e sem restrições.
Outubro/2018	Neste mês todos os registros foram dados como conformes e sem restrições.
Novembro/2018	Neste mês todos os registros foram dados como conformes e sem restrições.
Dezembro/2018	Neste mês todos os registros foram dados como conformes e sem restrições.

Conformidade Contábil de UG

PERÍODO	DESCRIÇÃO
Janeiro/2018	Restrição 642: Falta/Evolução Incompatível Depr. At. Imobilizado
Fevereiro/2018	Restrição 642: Falta/Evolução Incompatível Depr. At. Imobilizado
Março/2018	Restrição 642: Falta/Evolução Incompatível Depr. At. Imobilizado
Abril/2018	Restrição 642: Falta/Evolução Incompatível Depr. At. Imobilizado
Mai/2018	Restrição 642: Falta/Evolução Incompatível Depr. At. Imobilizado
Junho/2018	Restrição 642: Falta/Evolução Incompatível Depr. At. Imobilizado
Julho/2018	Restrição 642: Falta/Evolução Incompatível Depr. At. Imobilizado
Agosto/2018	Restrição 642: Falta/Evolução Incompatível Depr. At. Imobilizado
Setembro/2018	Restrição 642: Falta/Evolução Incompatível Depr. At. Imobilizado
Outubro/2018	Restrição 642: Falta/Evolução Incompatível Depr. At. Imobilizado
Novembro/2018	Restrição 642: Falta/Evolução Incompatível Depr. At. Imobilizado
Dezembro/2018	Restrição 642: Falta/Evolução Incompatível Depr. At. Imobilizado

Nota SEAC: Com relação à Restrição 642 refere-se à falta de depreciação. Aguardando a conclusão dos trabalhos de migração do SIPAT para o SIG Patrimônio, que possui ferramentas adequadas para o cálculo da depreciação, pois o SIPAT não possui as mesmas. Nesse sentido, aguardamos posicionamento referente ao processo de Cessão de Bens, após apreciação da UFBA, Superintendência e EBSERH.

7 – ANEXOS

Crédito Recebido e Destaque Recebido

__ SIAFI2018-ORCFIN-SINTETICOS-CONOR (CONSULTA ORCAMENTARIA COMPLETA)_____
 DATA : 07/02/19 HORA : 14:59:29 USUARIO : MONICA
 REFERENCIA : DEZ AMPLITUDE : SOMENTE EM REAL TELA: 1
 ORCAMENTO FISCAL E DE SEGURIDADE SOCIAL DADOS REFERENTES A: 30/01/19 AS: 00:01

```

-----SALDO ATUAL-----
PROJ/ATIV                      CRED MOV RECEB ALT TRANSFERI
-----
00P1                                      16.637.190,19
0181                                      7.433.173,88
09HB                                      16.553.739,00
20AL                                      60.000,00
20G8                                      9.097.857,58
20RK                                      38.313,15
20RX                                      4.765.825,58
20TP                                      83.577.422,92
2004                                      1.122.920,56
212B                                      4.579.866,90
4086                                      1.190.233,62
4572                                      29.168,24
8282                                      12.000,00
8585                                      31.290.024,27
F1=AJUDA F3=SAI F4=TIT F5=IMP                      F11=EMAIL PF12=RET
  
```


Execução da Despesa

___ SIAFI2018-ORCFIN-SINTETICOS-CONOR (CONSULTA ORCAMENTARIA COMPLETA) _____
 DATA : 11/03/19 HORA : 12:49:27 USUARIO : MONICA
 REFERENCIA : DEZ AMPLITUDE : SOMENTE EM REAL TELA: 1
 ORCAMENTO FISCAL E DE SEGURIDADE SOCIAL DADOS REFERENTES A: 30/01/19 AS: 00:01

```
-----
DESCRICAO                                SALDO ATUAL
CREDITO EMPENHADO                        168.158.774,65
CRED EXEC POR INSCRICAO DE R              14.268.441,49
CREDITO LIQUIDADO                        153.890.333,16
VALORES PAGOS                             144.167.728,49
```

F1=AJUDA F3=SAI

F5=IMP

F11=EMAIL PF12=RET

Restos a Pagar Não Processados - Inscritos

___ SIAFI2018-ORCFIN-SINTETICOS-CONOR (CONSULTA ORCAMENTARIA COMPLETA) _____
 DATA : 11/03/19 HORA : 13:00:02 USUARIO : MONICA
 REFERENCIA : DEZ AMPLITUDE : SOMENTE EM REAL TELA: 1
 ORCAMENTO FISCAL E DE SEGURIDADE SOCIAL DADOS REFERENTES A: 30/01/19 AS: 00:01

```
-----SALDO ATUAL-----
PROJ/ATIV                                RP N-PROC INSCR NO EX ANT
-----
20AL                                     59.972,59
20G8                                     4.908.021,46
20RK                                     7.127,97
4086                                     7.837.851,15
8585                                     6.250.983,77
```

F1=AJUDA F3=SAI F4=TIT F5=IMP

F11=EMAIL PF12=RET

Restos a Pagar Processados - Inscritos

___ SIAFI2018-ORCFIN-SINTETICCS-CONOR (CONSULTA ORCAMENTARIA COMPLETA) _____
DATA : 11/03/19 HCRA : 13:02:22 USUARIO : MONICA
REFERENCIA : DEZ AMPLITUDE : SOMENTE EM REAL TELA: 1
ORCAMENTO FISCAL E DE SEGURIDADE SOCIAL DADOS REFERENTES A: 30/01/19 AS: 00:01

-----SALDO ATUAL-----
PROJ/ATIV RP PROCESSADOS INSCRITOS

20G8 1.272.222,13
20TP 809,52
4086 11.550,00
8282 27.222,04
8585 449.772,70

F1-AJUDA F3=SAI F4=TIIT F5=IMP

F11=EMAIL PF12=RET

PROJETO: ORIENTAÇÕES 2018 – BOAS PRÁTICAS NA FISCALIZAÇÃO CONTRATUAL**ORIENTAÇÃO 01/2018 – BOAS PRÁTICAS NA
FISCALIZAÇÃO CONTRATUAL**

A boa atuação da fiscalização nos contratos administrativos pode significar mais eficiência e economia para a Administração Pública, evitando, inclusive, prejuízos ao erário. Com isso, deve-se atentar para:

- A importância do atendimento aos prazos estabelecidos, tendo em vista o tempo hábil necessário para cumprimento das rotinas instituídas;
- A comunicação fluida entre as áreas, com o pronto retorno às solicitações, por meio físico ou eletrônico, faz-se imprescindível para o bom andamento dos serviços prestados na Instituição;
- Os documentos pertinentes ao contrato devem ser atualizados, claros e objetivos, retratando os atos praticados e disponíveis para consulta, sempre que necessário.

**ORIENTAÇÃO 02/2018 – BOAS PRÁTICAS NA
FISCALIZAÇÃO CONTRATUAL**


Acórdão TCU nº 43/2015 – Plenário – Min. Rel. Raimundo Carreiro

O fiscal do contrato tem o dever de conhecer os limites e regras para alterações contratuais definidos na Lei de Licitações e, por conseguinte, a obrigação de notificar seus superiores sobre a necessidade de realizar o devido aditivo contratual, evitando a atestação da execução de itens não previstos no ajuste, sob pena de ser-lhe aplicada a multa do art. 58, inciso II, da Lei 8.443/1992.



Em caso de dúvidas, entre em contato com a UAPO.

ORIENTAÇÃO 03/2018 – BOAS PRÁTICAS NA FISCALIZAÇÃO CONTRATUAL




A elaboração de relatórios periódicos é medida que se apresenta como concretizadora do princípio da eficiência, com as anotações próprias e concomitantes ao que ocorre durante a execução do contrato.


O relatório sobre o serviço prestado ou material entregue, deve conter, no mínimo, a informação dos valores a serem pagos e a descrição de eventuais ocorrências, inclusive as solucionadas e as de atraso no recebimento da documentação.

Sempre que possível, deve-se anexar ao relatório, os documentos que comprovem os fatos expostos, à exemplo de comunicação escrita realizada junto ao fornecedor.

Obs: Cabe à fiscalização, anotar, de forma organizada, em registro próprio, todas as ocorrências relacionadas com a execução do contrato. Recomenda-se a utilização de planilhas eletrônicas e outros métodos de acompanhamento, atendendo ao fato de que cada objeto contratual demanda uma forma de controle. As informações devem estar sempre atualizadas e disponíveis para eventuais consultas.



ORIENTAÇÃO 04/2018 – BOAS PRÁTICAS NA FISCALIZAÇÃO CONTRATUAL



Acórdão TCU nº 754/2013 – Plenário – Min. Rel. José Múcio Monteiro

No caso de serviços e/ou materiais que não atendam às especificações técnicas, a Administração deve instaurar procedimentos administrativos com vistas à apuração das responsabilidades do fiscal e da contratada, nos termos dos arts. 67, §1º, e 69 da Lei 8.666/1993, bem como, se for o caso, ao acionamento da garantia prevista no art. 618 do Código Civil.



ORIENTAÇÃO 05/2018 – BOAS PRÁTICAS NA FISCALIZAÇÃO CONTRATUAL



Acórdão TCU nº 2.672/2016 – Plenário – Min. Rel. Benjamin

O fiscal da obra responde por prejuízo decorrente de serviços executados com deficiência aparente e por aqueles inexistentes que foram indevidamente atestados, situação na qual, se for terceiro contratado, cabe também a restituição dos honorários recebidos pelo serviço de fiscalização mal executado, uma vez que, conforme disposto no art. 76 da Lei 8.666/1993, o fiscal tem uma típica obrigação de resultado.



ORIENTAÇÃO 06/2018 – BOAS PRÁTICAS NA FISCALIZAÇÃO CONTRATUAL



Súmula nº 331 do Tribunal Superior do Trabalho

CONTRATO DE PRESTAÇÃO DE SERVIÇOS, LEGALIDADE (nova redação do item IV e inseridas os itens V e VI à redação) – Res. 174/2011. DDT divulgada em 27, 30 e 31.05.2011.

I –

IV – O inadimplemento das obrigações trabalhistas, por parte do empregador, implica a responsabilidade subsidiária do tomador dos serviços quanto às mesmas obrigações, desde que haja participado da relação processual e conste também do título executivo judicial.

V – Os entes integrantes da Administração Pública direta e indireta respondem subsidiariamente, nas mesmas condições do item IV, caso evidenciada a sua conduta culposa no cumprimento das obrigações da Lei nº 8.008 de 31.05.1990, especialmente na fiscalização do cumprimento das obrigações contratuais e legais da prestadora de serviço como empregadora. A aludida responsabilidade não decore do mero inadimplemento das obrigações trabalhistas assumidas pela empresa regularmente contratada.



Em caso de dúvidas, entre em contato com a UAPQ.

ORIENTAÇÃO 07/2018 – BOAS PRÁTICAS NA FISCALIZAÇÃO CONTRATUAL



Realizar uma gestão e uma fiscalização contratual não envolve apenas o aspecto da legalidade, isto é, se as ações estão de acordo com a lei e os regulamentos pertinentes. Envolve também as dimensões de eficiência, eficácia e efetividade, ou seja, implica verificar se estão sendo produzidos os resultados esperados, a um custo razoável, se as metas e objetivos estão sendo alcançados e se os usuários estão satisfeitos com os serviços que lhes são prestados.



Em caso de dúvidas, entre em contato com a UAPQ.

ORIENTAÇÃO 08/2018 – BOAS PRÁTICAS NA FISCALIZAÇÃO CONTRATUAL



Acórdão nº 949/2018 - TCU - Plenária

1.7.2. da dência (...) das seguintes folhas observadas na execução do Contrato (...) a fim de que sejam adotadas medidas preventivas e de forma a evitar a ocorrência de outras semelhantes:

1.7.2.1. a cada eventual celebração de aditamentos contratuais, novo cronograma físico-financeiro deve ser elaborado, de modo a se evitar que o ritmo de execução contratual seja ditado, exclusivamente, pelos interesses empresariais;


1.7.2.2. caso seja necessária a celebração de novos aditamentos contratuais, deve ser verificado se a motivação decore de culpa exclusiva da empresa, com vistas à pronta adoção das medidas cabíveis no sentido de responsabilização da contratada, na forma da legislação pertinente, bem assim do instrumento pactuado;

1.7.2.3. sempre que necessário, os fiscais dos contratos de obras e serviços devem consignar em seus relatórios o ritmo lento de execução contratual apurado nos visitos, exigindo das empresas que apresentem justificativas tempestivas, aplicando-se, caso seja necessário, as sanções cabíveis, sob pena de responsabilidade solidária.



Em caso de dúvidas, entre em contato com a UAPQ.

ORIENTAÇÃO 09/2018 – BOAS PRÁTICAS NA FISCALIZAÇÃO CONTRATUAL



"O art. 76 da Lei 8.666/1993 elenca uma série de causas que dão ensejo à rescisão contratual, tais como: o não cumprimento ou o cumprimento irregular de cláusulas contratuais, especificações, projetos ou prazos; a lentidão do seu cumprimento, levando a Administração a comprovar a impossibilidade da conclusão da obra, do serviço ou do fornecimento nos prazos estipulados; o atraso injustificado no início da obra, serviço ou fornecimento; a paralisação da obra, do serviço ou do fornecimento, sem justa causa e prévia comunicação à Administração; a subcontratação total ou parcial do seu objeto, a associação do contratado com outrem, a cessão ou transferência, total ou parcial, bem como a fusão, cisão ou incorporação, não admitidas no edital e no contrato; o descumprimento das determinações regulares da autoridade designada para acompanhar e fiscalizar a execução, assim como as dos superiores; o cometimento reiterado de faltas na sua execução, anotadas na forma do § 1º do art. 67 da Lei 8.666/1993.


(...)

Para verificação da inexecução do contrato e de outras faltas é de suma relevância a correta fiscalização do contrato e o devido registro das faltas, são esses elementos que serão levados ao processo administrativo e que servirão de motivação para a prática do ato administrativo de rescisão contratual ou de aplicação de sanções."

Resolução nº 122-AT/18 - Adotada pela Diretoria de Controle Externo



ORIENTAÇÃO 10/2018 – BOAS PRÁTICAS NA FISCALIZAÇÃO CONTRATUAL



Acórdão nº 949/2018 - TCU - Plenário

9.5. dar ciência à (...) sobre as seguintes impropriedades, para que sejam adotadas medidas com vistas à prevenção de ocorrências futuras: (...)

a.a.2. cometimento das seguintes faltas que caracterizam ausência de mecanismos de fiscalização dos serviços prestados e dos materiais utilizados no contrato (...), em afronta aos princípios de legalidade e eficiência previstos no art. 37, caput, da Constituição Federal, c/c o art. 63, § 1º, incisos I e II, da Lei 4.320/1964, art. 67, § 1º, da Lei 8.666/1993, art. 6º do Decreto 2.275/1997:

9.5.8.1 com relação aos processos de pagamento:

a.a.8.1.1. ausência de relatórios de inspeção das condições da edificação ou do sistema antes da execução dos serviços de manutenção;

a.a.8.1.2. ausência de relatório ou boletim de manutenção elaborado pela empresa contratada, no qual constem os quantitativos de serviços realizados, registros fotográficos e outras informações relevantes para mensuração dos serviços efetivamente prestados;

a.a.8.1.3. ausência de documentação relativa às requisições de serviços de manutenção corretiva efetuadas pela contratada;

a.a.9. não observância do princípio da segregação de funções entre atividades de requisição e ateste de realização dos serviços de manutenção.



Em caso de dúvidas, entre em contato com a UAPD.

ORIENTAÇÃO 11/2018 – BOAS PRÁTICAS NA FISCALIZAÇÃO CONTRATUAL



"É na fase da liquidação da despesa que o fiscal de contrato se mostra em relevância ao atestar as medições, ao não apontar ressalvas na prestação do serviço em seus registros, ou ao apontá-las e exigir ajuste nos pagamentos. Com o atesto do fiscal de contratos, a despesa pode ser devidamente liquidada e o pagamento, que é o despacho emanado por autoridade competente, determinando que a despesa seja paga, poderá ser realizado.

(...)

Assim, o fiscal deve ser diligente no acompanhamento da execução do contrato, não anotando de forma desueta a prestação do serviço, a entrega do bem, a realização da obra, pois essas atos compõem a liquidação da despesa, reconhecem a implementação da condição por parte do contratado, fazendo nascer para ele um crédito perante a Administração, permitindo a autoridade competente realizar o devido pagamento."

Resolução nº 122-AT/18 - Adotada pela Diretoria de Controle Externo



ORIENTAÇÃO 12/2018 – BOAS PRÁTICAS NA FISCALIZAÇÃO CONTRATUAL



INSTRUÇÃO NORMATIVA Nº 05, DE 28 DE MARÇO DE 2017 - Dispõe sobre as regras e diretrizes do procedimento de contratação de serviços sob o regime de execução indireta no âmbito da Administração Pública Federal direta, autárquica e funcional.

Subseção III
Dos Serviços com Regime de Dedicção Exclusiva de Mão de Obra

Art. 57. Os serviços sob regime de dedicação exclusiva de mão de obra são aqueles em que o modelo de execução contratual exige, dentre outros requisitos, que:

I - as obrigações de contratada figurem a disposição nos dispositivos de contratada para a prestação dos serviços;

II - a contratada não compartilhe de recursos humanos e materiais disponíveis de uma contratação para execução simultânea de outros contratos;

III - a contratada possua a fiscalização pela contratante quanto à distribuição, controle e supervisão dos recursos humanos alocados aos seus contratos.

Parágrafo único. Os serviços de que trata o caput poderão ser prestados fora das dependências da entidade contratada, desde que não haja nas dependências da contratada e presentes em seu contrato as cláusulas I e II.



ORIENTAÇÃO 13/2018 – BOAS PRÁTICAS NA FISCALIZAÇÃO CONTRATUAL



Ação 2017-02767-2/2009 – Plenária – Min. Rel. Waltra Alencar Rodrigues

O art. 57 determina que a execução do contrato deve ser acompanhada e fiscalizada por representantes da Administração, que anotará, em registro próprio, todas as ocorrências pertinentes, mantendo os superiores devidamente informados.

§ 1º

O registro da fiscalização, na forma prescrita em lei, não é ato discricionário. É elemento essencial que autoriza as ações subsequentes e informa os procedimentos de liquidação e pagamento dos serviços. É controle fundamental que a administração exerce sobre o contratado. Propiciará aos gestores informações sobre o cumprimento do cronograma das obras e a conformidade da quantidade e qualidade contratada e executada.



ORIENTAÇÃO 14/2018 – BOAS PRÁTICAS NA FISCALIZAÇÃO CONTRATUAL



Comunicação ao contratado quando da ocorrência de suposta infração contratual

No intuito de dar ciência e solicitar justificativa/providências acerca das falhas observadas na execução do Contrato, previamente à exigência de abertura de processo disciplinatório, a fiscalização deve realizar a comunicação com a empresa, por escrito, contemplando o suporte básico, atendendo-se às especificidades das demandas contratadas:

01. Descrição das falhas, de forma clara e precisa, com um nível de detalhamento que permita à empresa apresentar sua justificativa, indicar o(s) responsável(es) e, item, o período de atraso do cumprimento da obrigação, visando, nome dos envolvidos envolvidos e outras informações importantes;

02. Indicar as cláusulas do Edital ou do Contrato eventualmente infringidas;

03. Indicar qual ou quais sanções previstas para o fato em que a empresa poderá ser sancionada, sendo em alerta à aplicação das falhas ao Contrato;

04. Requerer a imediata regularização da situação (descrever o que deve ser feito para o exato cumprimento da obrigação);

05. Por oportuno, informar que a não providência da providência ou se seu cumprimento fora das condições contratuais ensejará instauração de procedimento administrativo específico para o exame das falhas e eventual aplicação das sanções previstas na respectiva contratação, tendo por base a Lei nº 8.666 de 1993, bem como a legislação contratada;

06. Solicitar que a resposta seja realizada por escrito, instruída com documentos que julgar pertinentes.



ORIENTAÇÃO 15/2018 – BOAS PRÁTICAS NA FISCALIZAÇÃO CONTRATUAL



Acórdão TCU nº 1580/2018 – Plenário – Ministro Relator Vital do Rêgo

14.1. Deixando à [...] que não agir da empresa contratada a reparação, correção e reconstrução, às suas expensas, no total ou em parte, do objeto do contrato em que se verificam vícios, defeitos ou incorreções resultantes da execução ou inexecução empregados, conforme identificado na execução, pela empresa [...], afronta o disposto no art. 69 da Lei 8.666/1993, com vistas a adoção das medidas pertinentes.

O acórdão completo está disponível para consulta através do link: <https://contas.tcu.gov.br/pesquisa/furl?op=detalhe/#/pesquisa/acordao-completo>



Em caso de dúvidas, entre em contato com a UAPD.

ORIENTAÇÃO 16/2018 – BOAS PRÁTICAS NA FISCALIZAÇÃO CONTRATUAL




Conforme art. 7º, da Instrução Normativa nº 3, de 26 de abril de 2018, "é de responsabilidade do cadastrado conferir a exatidão dos seus dados cadastrais no SICAF (Sistema de Cadastro Unificado de Fornecedores) e mantê-los atualizados junto aos órgãos responsáveis pela informação, devendo proceder imediatamente à correção ou à alteração dos registros tão logo identifique incorreção ou aqueles se tornem desatualizados."

Considerando que a fiscalização contratual deve ser preventiva, sistemática e rotineira, ressalta-se a importância do acompanhamento dos dados cadastrais da empresa contratada, registrando em relatório todas as ocorrências verificadas, dirimindo as eventuais dúvidas e dando ciência à Administração, se for o caso.



ORIENTAÇÃO 17/2018 – BOAS PRÁTICAS NA FISCALIZAÇÃO CONTRATUAL



Previsão Contratual → Deve haver previsão dos dois prazos na contratação: tanto o de vigência quanto o de execução, pois a intenção pública é que haja previsão de um prazo para a execução do objeto quanto para que a Administração cumpra a sua prestação na íntegra.



A definição de prazo mínima para início da execução do objeto a partir da assinatura do contrato, de acordo, da natureza do instrumento equivalente ou da ordem de serviço, deve ser compatível com a necessidade, a natureza e a complexidade do objeto, sendo assim, suficiente para possibilitar a preparação do prestador para a fiel cumprimento do contrato.

ORIENTAÇÃO 18/2018 – BOAS PRÁTICAS NA FISCALIZAÇÃO CONTRATUAL

Acórdão nº 3903/2008 - TCU – Segunda Câmara

Foi verificado na inspeção que o servidor agiu com pouco zelo na fiscalização do contrato ao admitir, para fins de atesto das notas fiscais relativas ao transporte de mobiliário e bagagens, ora o cálculo do peso, ora o cálculo do metro cúbico, quando lhe cumpria diligenciar para que os dados fossem lançados conforme previsto no edital e relatar os defeitos ocorridos durante a execução da avença. Essa constatação é importante, porque a ausência de discriminação do volume transportado em diversas notas fiscais inviabilizou a exata quantificação do prejuízo incorrido pela Administração. Levando-se esse aspecto em consideração, não cabe aceitar o argumento de que não houve dano.



ORIENTAÇÃO 19/2018 – BOAS PRÁTICAS NA FISCALIZAÇÃO CONTRATUAL

"Com base à fiscalização técnica verificar a compatibilidade das serviços contratadas com os serviços prestados. No curso da execução contratual, a fiscalização técnica deverá verificar, dentre outros aspectos, (1) se o serviço prestado pela empresa consta no rol de atividades indicadas no contrato, rejeitando aquelas que forem impermissíveis; (2) verificar o cumprimento das prazos de execução de cada uma das etapas ou das etapas em que se divide a execução contratual; (3) verificar o cumprimento dos indicadores de nível de desempenho e indicar eventual falta; e (4) relatar eventuais falhas na execução do contrato, com os respectivos reflexos no serviço administrativo do órgão ou entidade."

Resolução e Resolução Normativa nº 19/2018 do Conselho de Administração do Hospital de Especialidades do HUPES - HUPES

O conteúdo completo está disponível através do link: <http://sbscon.agu.gov.br/inf5>



ORIENTAÇÃO 20/2018 – BOAS PRÁTICAS NA FISCALIZAÇÃO CONTRATUAL

RELATÓRIO CIRCUNSTANCIADO

O que é?

O relatório circunstanciado é o documento que sintetiza o registro, com a respectiva análise e conclusão da área técnica, acerca das ocorrências relacionadas à execução do contrato, no intuito de subsidiar a tomada de decisão, nos casos de inexecução contratual, da Autoridade Sancionadora.

Importante!

Deve conter (no mínimo)

- 1 – Dados de contratação (tipo social, CNPJ, representante);
- 2 – Referência contratual;
- 3 – Descrição da ocorrência;
- 4 – Relatório comunicacional efetuado pela área técnica;
- 5 – Posicionamento da Contratada;
- 6 – Histórico da Contratada;
- 7 – Providências tomadas pela área técnica;
- 8 – Prejuízo oriundo do descumprimento contratual;
- 9 – Sugestão da área técnica.



ORIENTAÇÃO 21/2018 – BOAS PRÁTICAS NA FISCALIZAÇÃO CONTRATUAL



SERVIÇOS PRESTADOS DE FORMA CONTÍNUA E NÃO CONTÍNUA

Art. 18. Os serviços prestados de forma contínua são aqueles que, pela sua essencialidade, visam atender à necessidade pública de forma permanente e contínua, por meio de um exercício financeiro, assegurando a integridade do patrimônio público ou o funcionamento das atividades finalísticas do órgão ou entidade, de modo que sua interrupção possa comprometer a prestação de um serviço público ou o cumprimento da missão institucional.

Parágrafo Único. A contratação de serviços prestados de forma contínua deverá observar os prazos previstos no art. 57 da Lei nº 8.666, de 1993.

Art. 19. Os serviços considerados não contínuos ou contratados por prazo são aqueles que impõem aos contratados o dever de realizar a prestação de um serviço específico em um período predeterminado, podendo ser prorrogada, desde que justificadamente, pelo prazo necessário à conclusão do objeto, observadas as hipóteses previstas no § 1º do art. 57 da Lei nº 8.666, de 1993.

*Instrução Normativa MP nº 05, de 20 de maio de 2017

Art. 115. § 2º Serviços contínuos são aqueles que constituem necessidade permanente da contratante, que se repetem periódica ou sistematicamente, ligados ou não à sua atividade fim, ainda que sua execução seja realizada de forma intermitente ou por diferentes trabalhadores.

*Instrução Normativa RFB nº 971, de 15 de novembro de 2009



ORIENTAÇÃO 22/2018 – BOAS PRÁTICAS NA FISCALIZAÇÃO CONTRATUAL



Consoante art. 65 da Lei 8.666/93, os contratos podem ser alterados, com as devidas justificativas, objetivando a manutenção do equilíbrio econômico-financeiro inicial do contrato. Segue breve resumo dos instrumentos utilizados:

INSTRUMENTO	REVISÃO	REAJUSTE	REACTUAÇÃO
OBJETIVO	Recomposição de custos	Restabelecer poder aquisitivo da moeda ou insumos	Alcançar valor de mercado
EMBASAMENTO LEGAL (Art. 37, XXI, CRFB/88)	Alínea "D", inciso II, art. 65 da Lei nº 8.666/93	Art. 40, inciso XI e art. 55, inciso II, ambos da Lei nº 8.666/93 e Lei 10.192/01	Instrução Normativa/SUT/MP nº 05/2017 e Decreto nº 2.271/97
PERIODICIDADE	A qualquer tempo	Anual	Anual
ÍNDICE PRÉ-DEFINIDO	Não	Sim	Não

*Para maiores detalhes consulte os cursos Gestão e Fiscalização de Contratos, promovidos pela EBSERH.



ORIENTAÇÃO 23/2018 – BOAS PRÁTICAS NA FISCALIZAÇÃO CONTRATUAL



REVISÃO

O que é?

É o restabelecimento da relação contratual inicialmente ajustada pelo preço, por conta de ocorrência de fato extraordinário, superveniente ao originalmente contratado, podendo ocorrer por meio ou por razão. Esse instrumento, que ocorre por meio de aditivo ao contrato, consta do artigo 65, inciso II, alínea "d", da Lei nº 8.666/1993 (risco de imprevisão).

Fique Atento!



Teoria da Imprevisão

a) Caso de força maior – citada pelo homem e surge posterior à assinatura do contrato impedindo ou dificultando o ajuste;

b) Caso fortuito - eventos de natureza;

c) Fato do príncipe – citada pelo Poder Público, que incide sobre todos os contratos por este celebrados, autorizando a revisão dos cláusulas inicialmente pactuadas;

d) Fato de administração - toda ação ou omissão do Poder Público que, incidindo direta e especificamente sobre o contrato, retarda ou impede sua execução.

Observação

Acórdão nº 1.085/2005 - Plenário do TCU

"... A mera variação de preços ou flutuação cambial não é suficiente para a realização de equilíbrio econômico-financeiro do contrato, sendo essencial a presença de uma das hipóteses previstas no art. 65, inciso II, alínea d, da Lei 8.666/1993, associada à demonstração objetiva de que ocorrências supervenientes tornaram a execução contratual excessivamente onerosa para uma das partes..."



ORIENTAÇÃO 24/2018 – BOAS PRÁTICAS NA FISCALIZAÇÃO CONTRATUAL



REAJUSTE

O que é?

É a reposição de perdas do poder aquisitivo do mercado por meio da aplicação do Índice de Preços Profissionais no contrato administrativo – Acórdão nº 1.037/2008 - Plenário do TCU. Na regra, é formalizado através do termo de ajustamento ao contrato, tendo a periodicidade igual ou superior a um ano.



Exemplos de Índices

- ✓ IPCA – Índice de Preços ao Consumidor Amplo: calculado pelo IBGE, reflete a variação dos preços no comércio para o público final e é utilizado pelo Banco Central para definir a taxa de inflação;
- ✓ INPC – Índice Nacional de Preços ao Consumidor: muito semelhante ao IPCA, também é calculado pelo IBGE e tem por objetivo a correção do poder de compra dos salários;
- ✓ INCC – Índice Nacional de Custos da Construção: publicado pela FGV, acompanha a evolução dos custos no setor de construção que incluem preços de materiais, equipamentos, serviços e mão-de-obra;
- ✓ IGP – Índice Geral de Preços: é um dos mais utilizados, ele não possui uma cesta de produtos, e sim formado por uma composição de outros índices, sendo: 60% IPG (Índice de Preços por Atacado), 30% IPC (Índice de Preços ao Consumidor) e 10% INCC (Índice Nacional de Custo de Construção).



Observação

É obrigatória a indicação no edital de aplicação do critério de reajuste. O contrato administrativo também deve conter cláusula que contenha critérios, detalhes e periodicidade do reajustamento do preço, que serão aqueles estabelecidos pelos artigos 1º e 2º da Lei 10.140/2001.


ORIENTAÇÃO 25/2018 – BOAS PRÁTICAS NA FISCALIZAÇÃO CONTRATUAL



REACTUAÇÃO

O que é?

Instrumento utilizado para manutenção do equilíbrio financeiro dos contratos de prestação de serviços contínuos, com previsão em edital, formalizado através de ajustamento (em regra), adequando os valores aos novos preços de mercado, deve ser observada a estratégia mínima de um ano e a demonstração de variação dos componentes do custo do contrato, devidamente justificada e documentada atualizadamente, de acordo com a Planilha de Custos e Formação de Preços.



Metodologia: Planilha de Custos

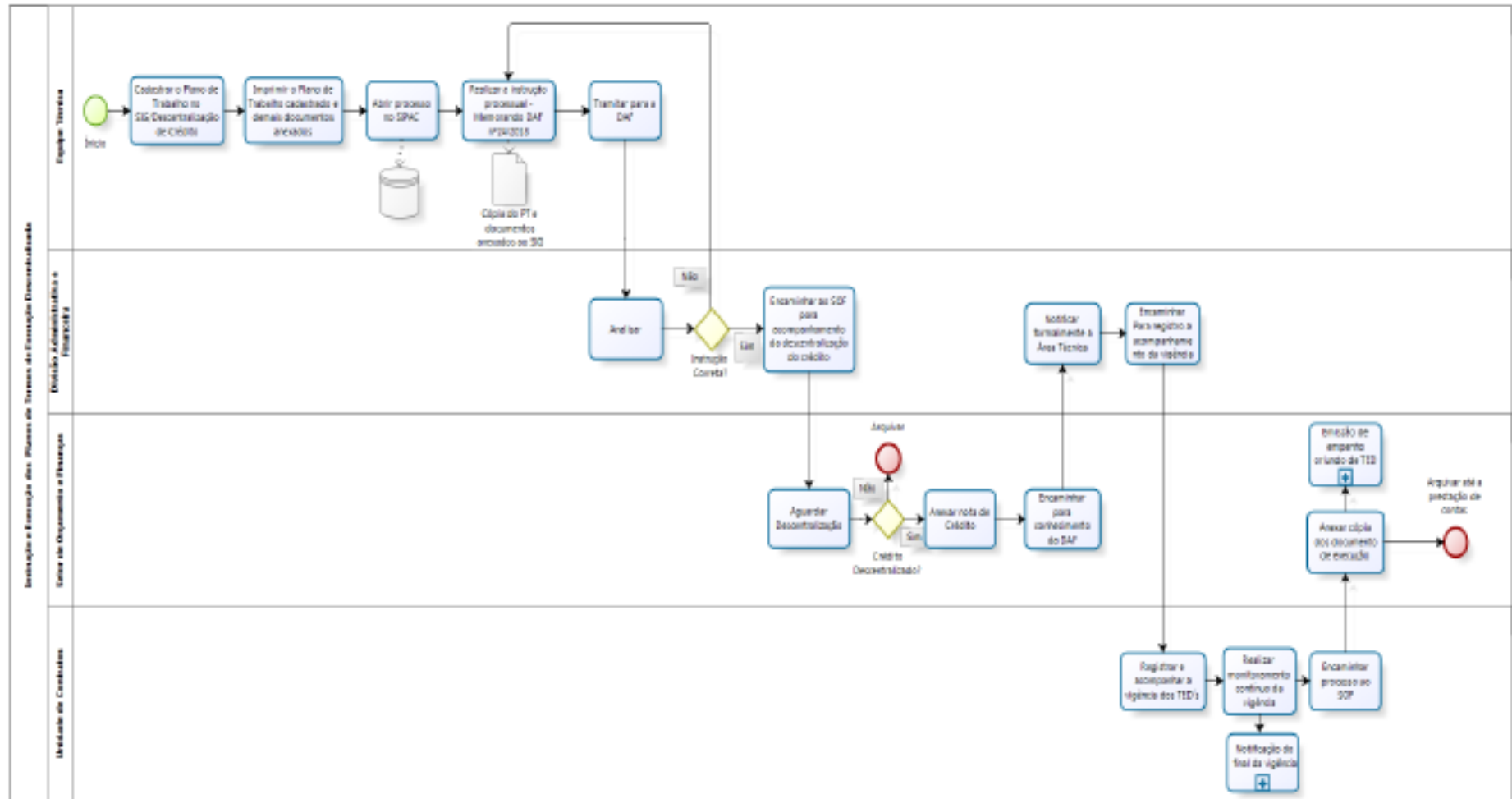
- ✓ IN SDI 5/2007
- ✓ Decreto 2.271/07
- ✓ Versão eletrônica e editável do modelo de planilha de custos e formação de preços – site do Congresso Governamental
- ✓ parecer técnico do Portal de compras
- ✓ Consolidação das leis Transmistas (COT)
- ✓ Acórdão TCU nº 1504/2007 Plenário
- ✓ Acórdão TCU nº 1762/2008 Plenário
- ✓ Acórdão TCU nº 2006/2008 Plenário
- ✓ Acórdão TCU nº 1250/2009 Plenário
- ✓ manual de orientação para preenchimento de planilha de custos e formação de preços – site do Congresso Governamental
- ✓ planilha de custos e formação de preços do SAM
- ✓ Boletim Especial de Serviço Interno do Conselho de Justiça Federal de 2010/2011
- ✓ Súmula de Reação nº 104/2008
- ✓ Portaria PF-03/2005-488

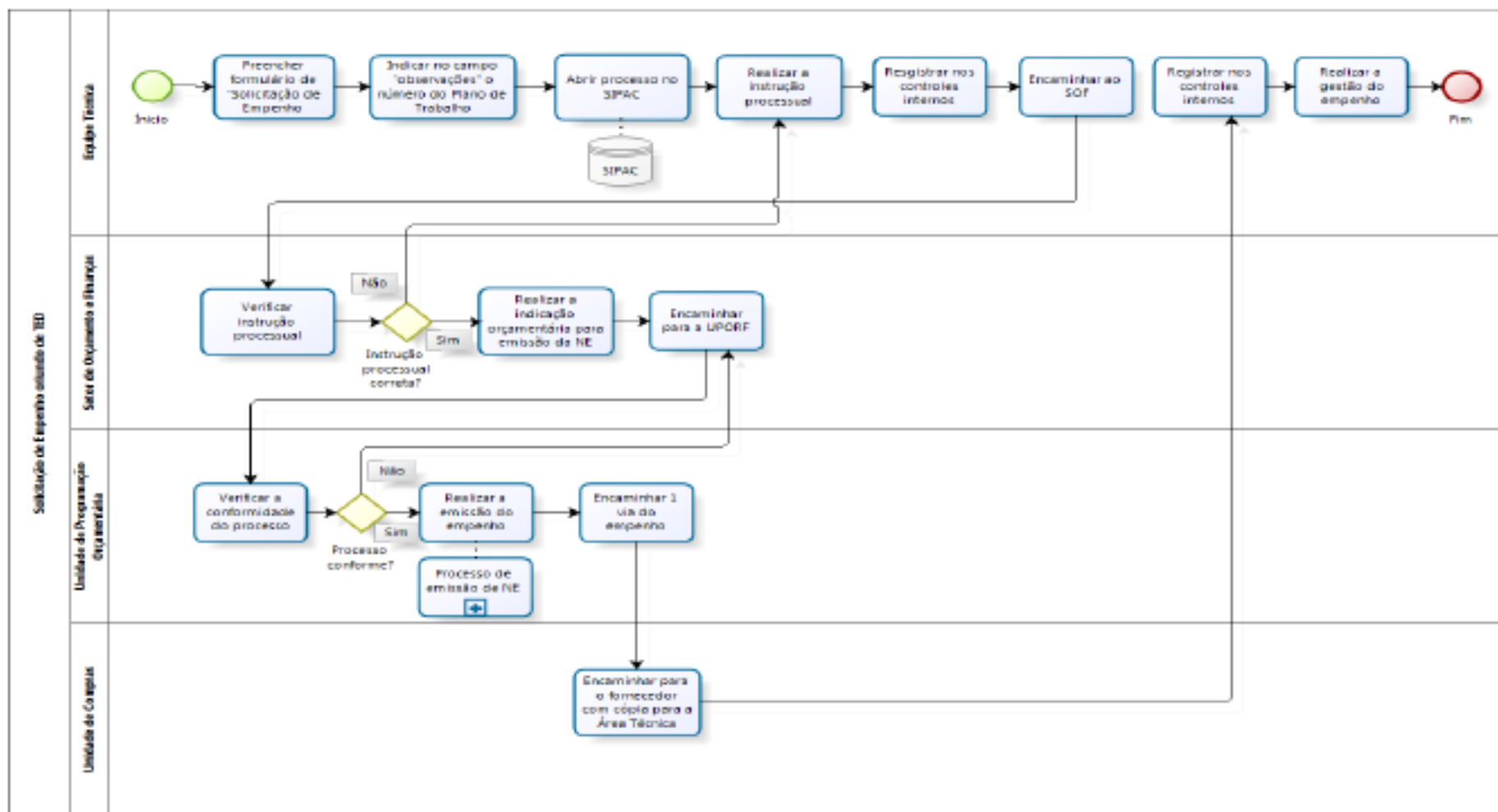


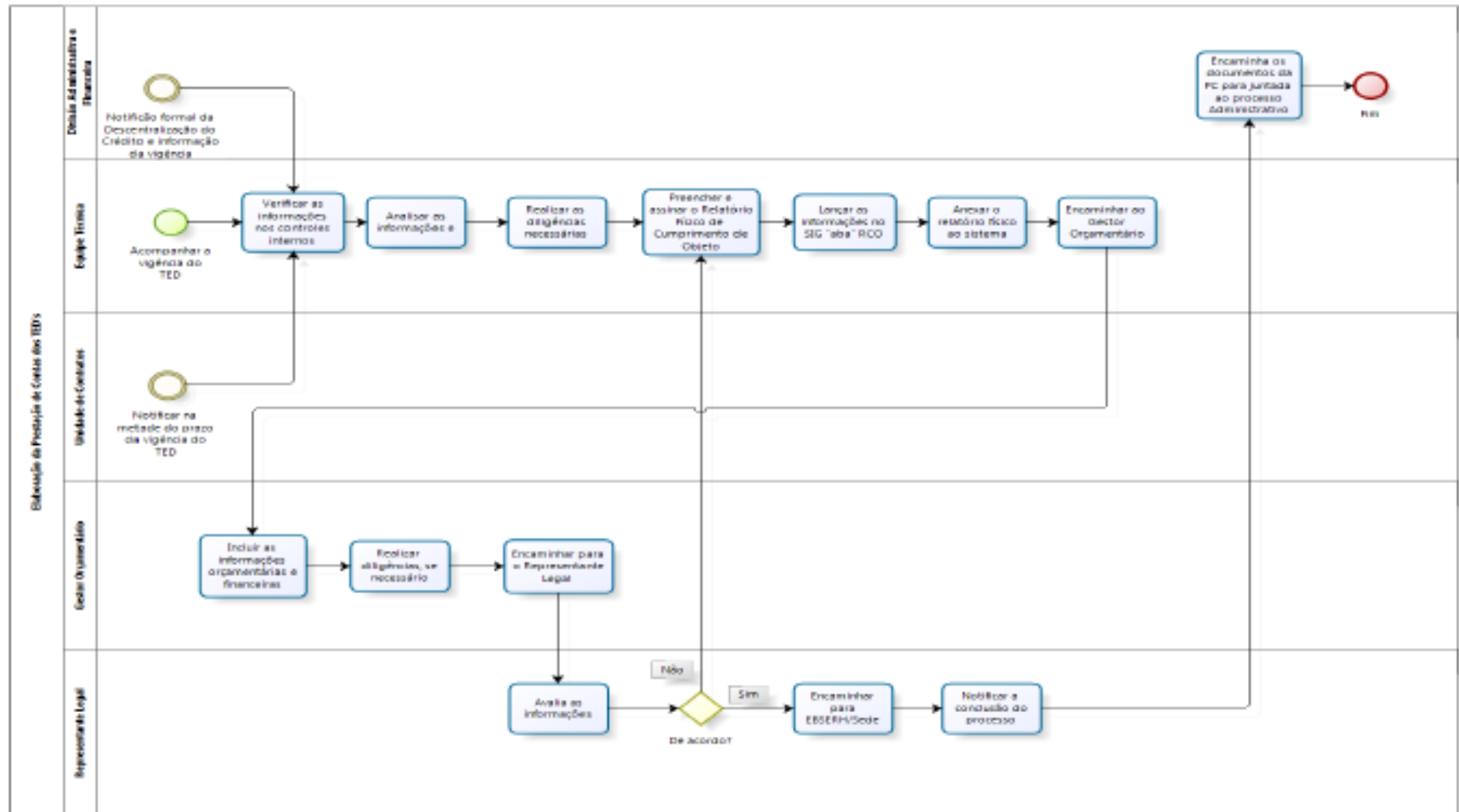
Observação

instrução normativa de 01 de maio de 2007, art. 6º, par. 1º: "A repactuação a que o contratado fica sujeito que não tenha sido solicitada durante a vigência do contrato serão objeto de prescrição com a assinatura da promulgação contratual ou com o encerramento do contrato."

Fluxos – Termos de Execução Descentralizada – TED's










Complexo
HUPES

EBSERH
HOSPITAIS UNIVERSITÁRIOS FEDERAIS

APROVAÇÃO

Aprovo e publico o Relatório de Gestão do Complexo Hospitalar Universitário Professor Edgard Santos - HUPES, referente ao exercício 2018.


Antônio Carlos Moreira Lemos
Superintendente do Complexo HUPES

Prof. Dr. Antônio Carlos Moreira Lemos
Superintendente EBSEH/HUPES
Matrícula SIAPE 0286092