



Covid-19

MATERIAL DE APOIO AOS COLABORADORES

Qual a função de cada EPI

Prevenção e controle da disseminação do novo coronavírus

Utilização correta dos EPIs (Paramentação e desparamentação de EPIs)

Cuidado com os Prontuários

Casa segura (Higiene na volta para casa)

Informações:

DDD (82) 3202-5621 / 99992 2225 / 98813 8271 / 98127 6366

CORONAVÍRUS
COVID-19

Comissão para o
enfrentamento do novo
coronavírus/HUPAA

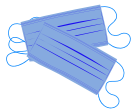


EBSERH
HOSPITAL UNIVERSITÁRIO FEDERAL

Covid-19

Qual a função de cada EPI :

Máscara cirúrgica



Pacientes com sintomas de infecção respiratória (febre, tosse espirros, dificuldade para respirar).

Profissionais de saúde e profissionais de apoio que prestarem assistência a menos de 1 metro do paciente suspeito ou confirmado.

N95 ou equivalente



Quando o profissional atuar em procedimentos com risco de geração de aerossol;

-Exemplo: intubação ou aspiração traqueal, ventilação não invasiva, ressuscitação cardiopulmonar, ventilação manual antes da intubação, coletas de secreções nasotraqueais e broncoscopias.

Luvas



As luvas de procedimentos não cirúrgicos devem ser utilizadas, no contexto da epidemia do COVID-19, em qualquer contato com o paciente ou seu entorno (Precaução de Contato). Quando o procedimento a ser realizado no paciente exigir técnica asséptica, devem ser utilizadas luvas estéreis (de procedimento cirúrgico).

Óculos ou protetor facial



Os óculos de proteção ou protetores faciais (que cubra a frente e os lados do rosto) devem ser utilizados quando houver risco de exposição do profissional a respingos de sangue, secreções corporais e excreções.

Gorro e Capote ou avental



O capote ou avental (gramatura mínima de 30g/m²) deve ser utilizado para evitar a contaminação da pele e roupa do profissional e o gorro está indicado para a proteção dos cabelos e cabeça dos profissionais em procedimentos que podem gerar aerossóis. Deve ser de material descartável e removido após o uso.



Pacientes com sintomas de infecções respiratórias devem utilizar máscara cirúrgica desde a chegada ao serviço de saúde, na chegada ao local de isolamento e durante a circulação dentro do serviço (transporte dos pacientes de uma área/setor para outro).

Ressalta-se a necessidade do uso racional de EPI nos serviços de saúde.

Fonte: ANVISA, atualizada em 21/05/2020

Covid-19



Recomendação de medidas a serem implementadas para prevenção e controle da disseminação do novo coronavírus (SARS-CoV-2) em serviços de saúde

Fonte: GVIMS/GGTES/ANVISA, 2020.

Paciente com suspeita ou diagnóstico de Covid-19 e seu acompanhante

Ao chegar ao serviço de Saúde

- Usar máscara cirúrgica desde a chegada ao serviço até o isolamento;
- Usar lenços de papel (tosse, espirros, secreção nasal);
- Higiene frequentes das mãos com água e sabonete líquido ou preparação alcoólica a 70%.

Profissionais de Saúde

Envolvidos diretamente na Assistência ao Paciente

- Higiene das mãos com água e sabonete líquido ou preparação alcoólica a 70%;
- Óculos de proteção ou protetor facial;
- Máscara cirúrgica ou N95/PPF2 em procedimentos que gerem aerossol (intubação ou aspiração traqueal, ventilação mecânica invasiva e não invasiva, ressuscitação cardiopulmonar, ventilação manual antes da intubação, coletas de amostras nasotraqueais)
- Avental;
- Luvas de procedimento
- Gorro (para procedimentos que geram aerossóis)

Profissionais de Apoio

Setor de higiene e limpeza, alimentação, manutenção, etc.

- Higiene das mãos com água e sabonete líquido ou preparação alcoólica a 70%;
- Óculos de proteção ou protetor facial;
- Máscara cirúrgica;
- Avental;
- Luvas de procedimento
- Gorro (para procedimentos que geram aerossóis)

Atenção: Profissionais da higiene/limpeza, devem utilizar luvas de borracha com cano longo e botas impermeáveis de cano longo.



Pacientes com sintomas de infecções respiratórias devem utilizar máscara cirúrgica desde a chegada ao serviço de saúde, na chegada ao local de isolamento e durante a circulação dentro do serviço (transporte dos pacientes de uma área/setor para outro).

Ressalta-se a necessidade do uso racional de EPI nos serviços de saúde.

Fonte: ANVISA, atualizada em 21/03/2020

**CORONAVÍRUS
COVID-19**

Comissão para o enfrentamento do novo coronavírus/HUPAA



EBSERH
HOSPITAL UNIVERSITÁRIO FEDERAL

Covid-19

Utilização Correta dos EPIs



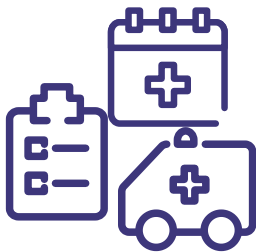
SEQUÊNCIA DA PARAMENTAÇÃO DOS EPI's:

1. Higienização das mãos;
2. Colocar o gorro;
3. Avental/ Capote;
4. Máscara cirúrgica. Em procedimentos com risco de geração de aerossol usar a N95;
5. Óculos de proteção ou protetor facial
6. Luvas de procedimento não estéreis. Em procedimentos que exijam técnica asséptica usar luvas estéreis.

SEQUÊNCIA DE DESPARAMENTAÇÃO DOS EPI's:

1. Retire as luvas;
2. Retire o avental, tocando apenas na parte interna;
3. Higienize as mãos;
4. Retire os óculos;
5. Retire a máscara, sem tocar na parte frontal;
6. Retire o gorro
7. Higienização das mãos.

Não esqueça de higienizar seu estetoscópio



Covid-19

Cuidado com os Prontuários

HUPAA – UFAL

Em diferentes tipos de materiais o novo coronavírus permanece vivo por 2 horas a 9 dias, por isso a Comissão Permanente de Avaliação de Documentos e Revisão de Prontuários orienta:

- Realizar lavagem das mãos **ANTES** e **DEPOIS** de pegar no prontuário físico;
- Realizar lavagem das mãos **ANTES** e **DEPOIS** de utilizar o teclado do computador para registro em prontuário eletrônico;
- **NÃO** deixar os prontuários em cima das bancadas;
- No **TRANSPORTE DO PACIENTE** envolver o prontuário em saco plástico e não deixar em contato com o paciente;
- **EVITAR** levar a mão ao rosto quando estiver manuseando o prontuário físico ou o teclado do computador.

FAÇA SUA PARTE, DIVULGUE ESTA INFORMAÇÃO.


Comissão Permanente de Avaliação de Documentos e Revisão de Prontuários Hospital Universitário Prof. Aberto Antunes/HUPAA/UFAL

CORONAVÍRUS
COVID-19

Comissão para o
enfrentamento do novo
coronavírus/HUPAA



EBSERH
HOSPITAL UNIVERSITÁRIO FEDERAL



Covid-19

Casa Segura HUPAA – UFAL

Dicas para Proteger seus Familiares quando você estiver retornando para Casa

- Leve apenas o essencial para o Hospital (crachá, telefone, carregador, sabonete, toalha, chave s/ chaveiro, álcool em gel);
- Use sacola de tecido lavável para transportar seus pertences;
- Use sapato fechado, de uso exclusivo no Hospital;
- Use roupa privativa no Hospital;
- Saia de casa com roupa que possa ser lavada e seca à máquina;
- Não use cintos de couro;
- **ADORNO ZERO;**
- Se possível tome banho no Hospital antes de colocar a roupa de ir para casa;
- Deixe tudo o que for possível dentro do Hospital;
- Deixe o sapato fora de casa;
- Passe álcool em gel nas mãos antes de entrar em casa;
- Se possível, entre pela área de serviço e já coloque tudo na máquina de lavar (não misture com roupas de outros familiares);
- Higienize o telefone com álcool a 70%;
- Ao chegar em casa, após colocar a roupa para lavar e higienizar o celular, vá direto para o banho. Lave os cabelos e utilize de preferência banheiro privativo.
- Use uma toalha exclusiva para o corpo, rosto e mãos (não compartilhe ainda que seja toalha de mão)
- Em casa, higienize as mãos com água e sabão