



Tipo do Documento	PROTOCOLO	PRT.DIVENF.001 - Página 1/25	
Título do Documento	SISTEMATIZAÇÃO DA ASSISTÊNCIA DE ENFERMAGEM NO AGHU	Emissão: 03/11/2020	Próxima revisão: 03/11/2022
		Versão: 01	

1. SUMÁRIO

Siglas e conceitos	p. 01
Objetivos	p. 01
Justificativas	p. 01
Processo de Atendimento	p. 01
- Acesso ao AGHU	p. 01
- Realizar a Sistematização da Assistência de Enfermagem.....	p. 03
Monitoramento	p. 23
Referências	p. 23
Histórico de Revisão	p. 24

2. SIGLAS E CONCEITOS

- AGHU – Aplicativo de Gestão para Hospitais Universitários;
- HUPAA - Hospital Universitário Professor Alberto Antunes;
- NG-AGHU - Núcleo Gestor – AGHU;
- SGPTI - Setor de Gestão de Processos e Tecnologia da Informação.

3. OBJETIVOS

Padronizar e orientar a Sistematização da Assistência de no sistema AGHU.

4. JUSTIFICATIVAS

O momento atual de implantação do novo sistema AGHU necessita do suporte aos profissionais envolvidos em tal processo.

5. PROCESSO DE MANUSEIO DO APLICATIVO

5.1. ACESSO AO AGHU

- 5.1.1. Acessar Firefox;
- 5.1.2. Fazer o login: Acesso (e-mail Ebserh) e Senha (senha do e-mail Ebserh);
- 5.1.3. No 1º acesso ou quando mudar de setor, é necessário realizar a configuração da lista de pacientes. Clique em ENFERMAGEM → CONTROLE DE PACIENTES → LISTA DE PACIENTES → CONFIGURAR LISTA (no final da página);

Tipo do Documento	PROTOCOLO	PRT.DIVENF.001 - Página 2/25	
Título do Documento	SISTEMATIZAÇÃO DA ASSISTÊNCIA DE ENFERMAGEM NO AGHU	Emissão: 03/11/2020 Versão: 01	Próxima revisão: 03/11/2022

ID	Nome	Idade	Sexo	Data	Hora	Ações
L.0069A	PACIENTE APRESENTAÇÃO	119		03/04/20	12:07	[X] [E]
L.0069C	RN LAURA CARDOSO	0		16/04/20	09:12	[X] [E]
L.01010001	RN DEBORA 13DDEE 2C6CCA9	0		19/03/20	15:25	[X] [E]
L.01010001	RNI DEBORA 13DDEE 2C6CCA9	0		19/03/20	15:25	[X] [E]
L.01010001	DEBORA 13DDEE 2C6CCA9	22		12/02/20	20:24	[X] [E]
L.01010002	ANA 52258CD D36C9112 03 A8314	41		22/03/20	19:20	[X] [E]
L.01010003	BEATRIZ FBA4F7 145 03 A8314	22		19/02/20	11:45	[X] [E]
L.01020001	ADORILIA 3A A131ADE 4983458	61		28/02/20	14:45	[X] [E]
L.01020003	SEGUNDO 9301876 3A E2A90EDB 4D24D192 3A 7420FC 763CD	0		22/01/20	12:50	[X] [E]
L.01030001	JUCILEIDE CA87F5C C89D	20		04/02/20	08:45	[X] [E]
L.01030002	NICOLLE CASTRO DA SILVA	31		18/03/20	10:58	[X] [E]
L.01030003	EDIANA D8609AA0 3A 67EEF	34		18/02/20	23:22	[X] [E]
L.01040002	DEBORA 6DD4750 F3100A4DB	19		24/04/20	15:11	[X] [E]
L.01040003	DANIELA 62F9B2CD9 7ACA659 8C2B949 03 A8314	42		19/02/20	20:46	[X] [E]
L.01040004	DAIANE 84B8DA21 3A 4D24D192	30		20/02/20	17:23	[X] [E]
L.01050001	JULIA 1B930 EF94D02 EC6AD4A85	22		18/02/20	11:37	[X] [E]

Figura 01 - Tela inicial do módulo.

5.1.4. No item UNIDADE FUNCIONAL, selecionar o setor que você trabalha. O setor pode ser localizado digitando o nome na lacuna ou pesquisando na lupa ao lado;

Ação	Responsável	Nro. Conselho	Matrícula	Vínculo
[Lixeira]	ABNER 3B9A378 8874170	22158	91002277	10

Ação	Código	Descrição
[Lixeira]	23	00 - CORREDOR AMARELO B
[Lixeira]	4	00 3 - ADMISSAO MATERNIDADE
[Lixeira]	112	00 3 - CENTRO DE PRONTO ATENDIMENTO PEDIATRICO - BOX
[Lixeira]	2	00 3 - ENFERMARIA MATERNIDADE
[Lixeira]	92	00 3 - UNIDADE CORONARIANA
[Lixeira]	13	00 3 - UNIDADE DE PACIENTE CRITICO
[Lixeira]	281	03 - FIQUE EM CASA

Ação	Prontuário	Nome
[Lixeira]		

Figura 02 - Tela Lista de Pacientes.

5.1.5. Os demais setores podem ser excluídos, clicando na lixeira;

Tipo do Documento	PROTOCOLO	PRT.DIVENF.001 - Página 3/25	
Título do Documento	SISTEMATIZAÇÃO DA ASSISTÊNCIA DE ENFERMAGEM NO AGHU	Emissão: 03/11/2020 Versão: 01	Próxima revisão: 03/11/2022

5.1.6. O sistema permite que você tenha acesso a pacientes de vários setores. Portanto, se você precisa ter acesso a mais de uma unidade funcional é só cadastrar e gravar as alterações realizadas, clicando em GRAVAR.

Figura 03 - Tela Lista de Pacientes.

5.2. REALIZAR A SISTEMATIZAÇÃO DA ASSISTÊNCIA DE ENFERMAGEM

5.2.1. Registrar o HISTÓRICO do paciente (Visualizar lista dos pacientes → selecionar o paciente que deseja realizar o histórico → Clicar em HISTÓRICO/ANAMNESE);

Figura 04 - Tela Lista de Pacientes de Enfermagem.

Tipo do Documento	PROTOCOLO	PRT.DIVENF.001 - Página 4/25	
Título do Documento	SISTEMATIZAÇÃO DA ASSISTÊNCIA DE ENFERMAGEM NO AGHU	Emissão: 03/11/2020 Versão: 01	Próxima revisão: 03/11/2022

Obs.: Dados disponíveis nessa tela: leito, nome, nome social, idade, prontuário, data de internação, prescrição atual (disponível para visualização/modificação);

- a. Clicar em NOVO HISTÓRICO/ANAMNESE;

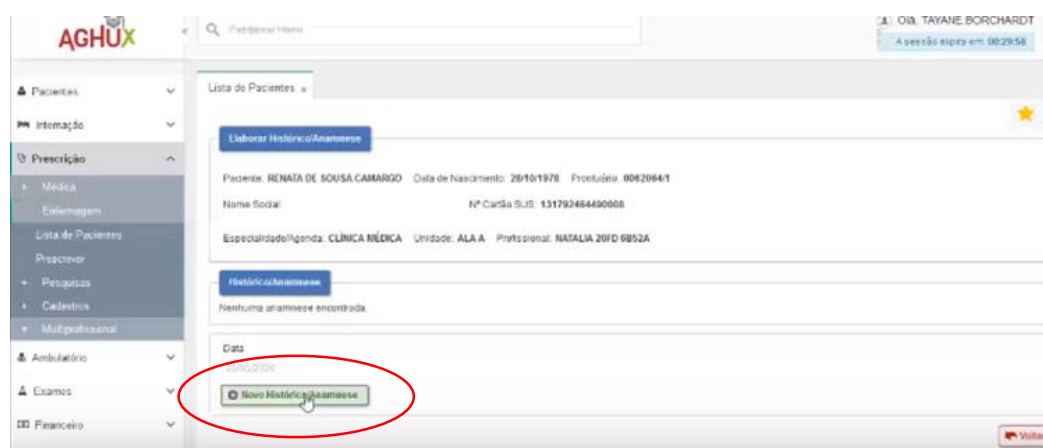


Figura 05 - Tela Lista de Pacientes – Elaborar Histórico/Anamnese.

- b. Incluir dados do histórico - CONCLUIR ou DEIXAR PENDENTE;

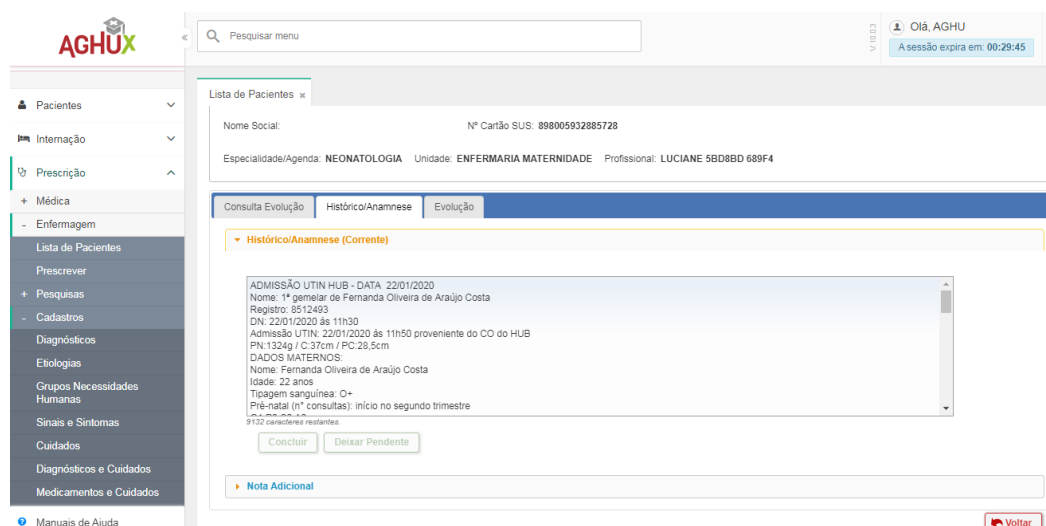


Figura 06 - Tela Lista de Pacientes – Histórico/Anamnese.

OBS: Após concluído, você não consegue alterar ou apagar o histórico cadastrado, o único meio de adicionar algum dado é incluindo nota adicional.

Para visualização do histórico: Visualizar lista de pacientes → Selecionar o paciente → Clicar em histórico/anamnese → Clicar no olho (ícone de visualização);

Tipo do Documento	PROTOCOLO	PRT.DIVENF.001 - Página 5/25	
Título do Documento	SISTEMATIZAÇÃO DA ASSISTÊNCIA DE ENFERMAGEM NO AGHU	Emissão: 03/11/2020 Versão: 01	Próxima revisão: 03/11/2022

AGHUX

Pesquisar menu

Olá, AGHU
A sessão expira em: 00:26:55

Painel Geral
Prontuário Online

Pacientes
Internação
Prescrição
Enfermagem
Lista de Pacientes
Prescrever
Pesquisas
Cadastros
Multiprofissional
Ambulatório
Exames
Financeiro
Farmácia
Suprimentos

Lista de Pacientes x

Elaborar Histórico/Anamnese

Paciente: ROBERTO BALDO Data de Nascimento: 15/08/1984 Prontuário: 08529786
Nome Social: N° Cartão SUS: 968601613020008
Especialidade/Agenda: AAAA 000 Unidade: UNIDADE DE TREINAMENTO DO PEDRO 1 Profissional: AGHU

Histórico/Anamnese

Ação	Internação	Criação	Alteração	Profissional	Categoria Profissional	Situação	Pendente
	14/04/2020 00:41	14/04/2020 12:17	14/04/2020 12:17	AGHU	ENFERMAGEM	Libre	Validado

Data: 03/10/2020

Novo Histórico/Anamnese

Ativar o Windows
Acesse Configurações para ativar o Windows.

Figura 07 - Tela Lista de Pacientes – Elaborar Histórico/Anamnese.

c. Imprimir, assinar, carimbar e anexar ao prontuário físico.

5.2.2. Registrar a EVOLUÇÃO DIÁRIA do paciente (Visualizar lista dos pacientes → Selecionar o paciente → Clicar em EVOLUÇÃO DE ENFERMAGEM);

AGHUX

Pesquisar menu

Olá, AGHU
A sessão expira em: 00:29:56

Painel Geral
Prontuário Online

Pacientes
Internação
Prescrição
Enfermagem
Lista de Pacientes
Prescrever
Pesquisas
Cadastros
Multiprofissional
Ambulatório
Exames
Financeiro
Farmácia
Suprimentos
Manuais de Ajuda

Lista de Pacientes de Enfermagem

Local	Nome / Nome Social	Idade	Prontuário	Dt. Atend.						
L.0013E	ROBERTO BALDO	36	8529786	14/04/20 00:41						
L.0069A	PACIENTE APRESENTAÇÃO	119	8529828	03/04/20 12:07						
L.0069C	RN LAURA CARDOSO	0	90136771	16/04/20 09:12						
L.01010001	RN DEBORA 13DDEE 2C6CCA9	0	90136474	19/03/20 15:25						
L.01010001	RNI DEBORA 13DDEE 2C6CCA9	0	90136482	19/03/20 15:25						
L.01010001	DEBORA 13DDEE 2C6CCA9	22	8037525	12/02/20 20:24						
L.01010002	ANA 52258CD D36C9112 03 A8314	41	3511532	22/03/20 19:20						
L.01010003	BEATRIZ FBA4F7145 03 A8314	22	8527525	19/02/20 11:45						
L.01020001	ADORILIA 3A A131ADE 4983458	61	8169302	28/02/20 14:45						
L.01020003	SEGUNDO 9301876 3A E2A90EDB 4D24D192 3A 7420FC 763CD	0	8512501	22/01/20 12:50						
L.01030001	JUCILEIDE CA87FC C89D	20	8445769	04/02/20 08:45						
L.01030002	NICOLLE CASTRO DA SILVA	31	8529034	18/03/20 10:58						
L.01030003	EDIANA D8609AA0 3A 67EEF	34	8527269	18/02/20 23:22						
L.01040002	DEBORA 6DD4750 F3100A4DB	19	654483	24/04/20 15:11						
L.01040003	DANIELA 62F9B2CD9 7ACA859 8C2B949 03 A8314	42	8490732	19/02/20 20:46						
L.01040004	DAIANE 84B8DA21 3A 4D24D192	30	7605595	20/02/20 17:23						
L.01050001	JULIA 1B930 EF94D02 EC6AD4A85	22	8420861	18/02/20 11:37						

Histórico / Anamnese
Evolução de Enfermagem
Prescrever
Controles
Solicitar Exames
Cons. Presc. Enfermagem
Cons. Presc. Médica
Outras Consultas
Pesquisar
Consultoria
Imprime Pulseira
Consultar Diagnósticos

Ativar o Windows
Acesse Configurações para ativar o Windows.

Figura 08 - Tela Lista de Pacientes de Enfermagem.

a. Clicar em NOVA EVOLUÇÃO:

Tipo do Documento	PROTOCOLO	PRT.DIVENF.001 - Página 6/25	
Título do Documento	SISTEMATIZAÇÃO DA ASSISTÊNCIA DE ENFERMAGEM NO AGHU	Emissão: 03/11/2020 Versão: 01	Próxima revisão: 03/11/2022

Ação	Referência	Início	Fim	Profissional	Categoria Profissional	Situação	Pendente
	23/09/2020 00:00	24/09/2020 11:04	24/09/2020 14:00	AGHU	MEDICINA	Em uso	
	10/08/2020 00:00	10/08/2020 16:04	11/08/2020 14:00	AGHU	MEDICINA	Em uso	
	31/07/2020 00:00	31/07/2020 10:06	01/08/2020 14:00	AGHU	MEDICINA	Em uso	
	31/07/2020 00:00	31/07/2020 10:02	01/08/2020 14:00	AGHU	MEDICINA	Em uso	
	31/07/2020 00:00	31/07/2020 10:03	01/08/2020 14:00	AGHU	MEDICINA	Em uso	
	31/07/2020 00:00	31/07/2020 10:05	01/08/2020 14:00	AGHU	MEDICINA	Em uso	
	30/07/2020 00:00	31/07/2020 10:00	31/07/2020 14:00	AGHU	MEDICINA	Em uso	

Figura 09 - Tela Lista de Pacientes - Evoluções.

Obs.: esse sistema permite que vc visualize no item evolução, a evolução de todos os profissionais que prestaram assistência, discriminando a categoria, nome e horário que foi realizada.

b. Elaborar a evolução

Paciente: ROBERTO BALDO Data de Nascimento: 15/08/1984 Prontuário: 0852978/6
Nome Social: N° Cartão SUS: 968601613020008
Especialidade/Agenda: AAAA 000 Unidade: UNIDADE DE TREINAMENTO DO PEDRO 1 Profissional: AGHU

Subjetivo
Objetivo
CANSAÇÃO
Impressão
Conduta

11950 caracteres restantes

Concluir Deixar Pendente

Figura 10 - Tela Lista de Pacientes – Elaborar Evolução de Enfermagem.

c. CONCLUIR ou DEIXAR PENDENTE.

d. Imprimir, assinar, carimbar e anexar ao prontuário físico.

Tipo do Documento	PROTOCOLO	PRT.DIVENF.001 - Página 7/25	
Título do Documento	SISTEMATIZAÇÃO DA ASSISTÊNCIA DE ENFERMAGEM NO AGHU	Emissão: 03/11/2020 Versão: 01	Próxima revisão: 03/11/2022

5.2.3. Realizar a PRESCRIÇÃO DE ENFERMAGEM: Clicar em PRESCRIÇÃO → ENFERMAGEM → LISTA DE PACIENTES (já configurada).

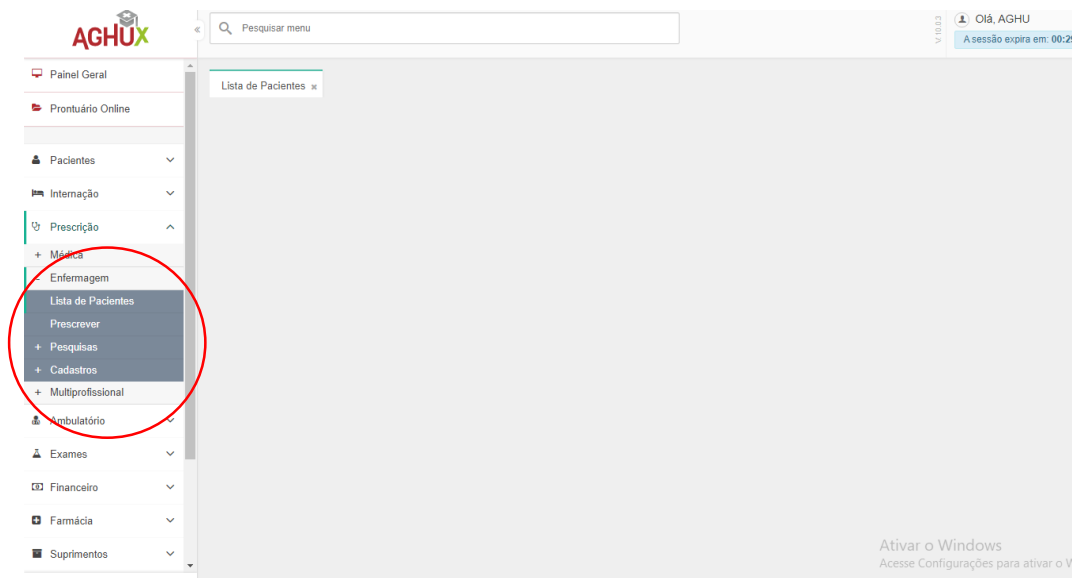


Figura 11 - Tela Lista de Pacientes.

OBS: Só é possível elaborar a prescrição de enfermagem após realizar o histórico / evolução do paciente.

A taxonomia utilizada pelo AGHU é a Nanda. Na taxonomia da NANDA há catalogados 244 diagnósticos de enfermagem, agrupadas em 13 domínios e 47 classes. Segue abaixo os domínios e classes da taxonomia da Nanda:

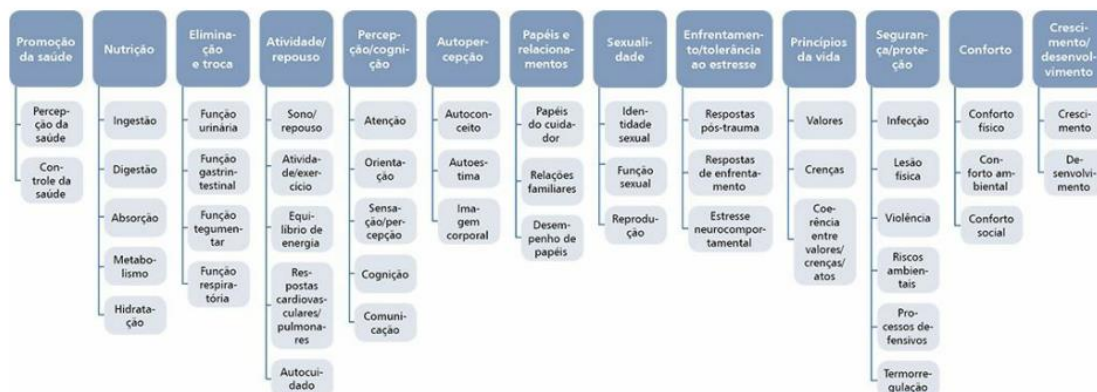


Figura 12 – Taxonomia Nanda.

Tipo do Documento	PROTOCOLO	PRT.DIVENF.001 - Página 8/25	
Título do Documento	SISTEMATIZAÇÃO DA ASSISTÊNCIA DE ENFERMAGEM NO AGHU	Emissão: 03/11/2020 Versão: 01	Próxima revisão: 03/11/2022

Título: é uma frase curta ou um termo que representa o diagnóstico. É o enunciado em nível básico.

Fatores relacionados: são condições ou circunstâncias que podem anteceder, estar associado ou contribuir para o desenvolvimento do diagnóstico.

Características definidoras: são evidências clínicas, sinais ou sintomas que se agrupam como manifestações de um diagnóstico de enfermagem, bem – estar ou síndrome.

Um diagnóstico de enfermagem pode ser focado em um problema, um estado de promoção da saúde ou um risco potencial.

✚ **Diagnóstico com foco no problema**: Título + Fator(es) Relacionado(s) + Característica Definidora

Ex.: Comunicação verbal prejudicada relacionada à fraqueza musculoesquelética caracterizada por fala com dificuldade e dificuldade de fazer expressões faciais.

✚ **Diagnóstico de Risco**: Título + Fator(es) de risco

Ex.: Risco de infecção evidenciado por vacinação inadequada e imunossupressão.

✚ **Diagnóstico de Promoção da Saúde**: Título + Característica Definidora

Ex.: Disposição para autocuidado melhorado evidenciada por desejo expresso de melhorar o autocuidado.

- a. Elaborar a PRESCRIÇÃO DE ENFERMAGEM (Visualizar lista dos pacientes → Selecionar o paciente → Clicar em PRESCREVER);

Local	Nome / Nome Social	Idade	Prontuário	Dt. Atend.
L.0013E	ROBERTO BALDO	36	8529786	14/04/20 00:41
L.0069A	PACIENTE APRESENTAÇÃO	119	8529828	03/04/20 12:07
L.0069C	RN LAURA CARDOSO	0	90136771	16/04/20 09:12
L.01010001	RN DEBORA 13DDEE 2C8CCA9	0	90136474	19/03/20 15:25
L.01010001	RNI DEBORA 13DDEE 2C8CCA9	0	90136482	19/03/20 15:25
L.01010001	DEBORA 13DDEE 2C8CCA9	22	8037525	12/02/20 20:24
L.01010002	ANA 5258CD D36C9112 03 A8314	41	3511532	22/03/20 19:20
L.01010003	BEATRIZ FBA4F7145 03 A8314	22	8527525	19/02/20 11:45
L.01020001	ADORILIA 3A A131ADE 4983458	61	8169302	28/02/20 14:45
L.01020003	SEGUNDO 9301876 3A E2A90EDB 4D24D192 3A 7420FC 763CD	0	8512501	22/01/20 12:50
L.01030001	JUCILEIDE CA87F5C C89D	20	8445769	04/02/20 08:45
L.01030002	NICOLLE CASTRO DA SILVA	31	8529034	18/03/20 10:58
L.01030003	EDIANA D8609AA0 3A 67EEF	34	8527269	18/02/20 23:22
L.01040002	DEBORA 6DD4750 F3100A4DB	19	654483	24/04/20 15:11
L.01040003	DANIELA 62F9B2CD9 7ACA659 8C2B949 03 A8314	42	8490732	19/02/20 20:46
L.01040004	DAIANE 84B8DA21 3A 4D24D192	30	7605595	20/02/20 17:23
L.01050001	JULIA 1B930 EF94D02 EC6AD4A85	22	8420861	18/02/20 11:37

Figura 13 - Tela Lista de Pacientes de Enfermagem.

Tipo do Documento	PROTOCOLO	PRT.DIVENF.001 - Página 9/25	
Título do Documento	SISTEMATIZAÇÃO DA ASSISTÊNCIA DE ENFERMAGEM NO AGHU	Emissão: 03/11/2020	Próxima revisão: 03/11/2022
		Versão: 01	

- b. Para visualizar a prescrição ativa, clique em visualizar prescrição; para confeccionar uma nova prescrição, clique em nova prescrição;

Figura 14 - Tela Lista de Pacientes – Elaborar Prescrição de Enfermagem.

- c. Se o paciente já tem prescrição prévia, ao iniciar a prescrição do dia, os diagnósticos com os respectivos cuidados da prescrição anterior serão exibidos na prescrição atual. Esses devem ser avaliados e se tais diagnósticos não existirem mais, devem ser excluídos (selecionar o diagnóstico e clicar em **ENCERRAR DIAGNÓSTICO**), caso contrário, clicar em **CONTINUAR**.

Diagnóstico	Etiologia / Fator de risco
<input checked="" type="checkbox"/> ENFRENTAMENTO FAMILIAR INCAPACITADO	RESISTÊNCIA DA FAMÍLIA AO TRATAMENTO
<input type="checkbox"/> VOLUME DE LÍQUIDOS DEFICIENTE	PERDA ATIVA DE VOLUME DE LÍQUIDOS
<input type="checkbox"/> RISCO DE INFECÇÃO	PROCEDIMENTO INVASIVO
<input type="checkbox"/> COMUNICAÇÃO PREJUDICADA	PREJUÍZO NEUROMUSCULAR/MUSCULOESQUELÉTICO

Figura 15 - Tela Lista de Pacientes – Diagnóstico.

Tipo do Documento	PROTOCOLO	PRT.DIVENF.001 - Página 10/25	
Título do Documento	SISTEMATIZAÇÃO DA ASSISTÊNCIA DE ENFERMAGEM NO AGHU	Emissão: 03/11/2020 Versão: 01	Próxima revisão: 03/11/2022

- d. Ao clicar em continuar, irá aparecer uma tela com os cuidados dos diagnósticos anteriormente selecionados. Caso queira excluir algum, clique no quadrado selecionando-o e clique em excluir.

The screenshot shows the AGHUX interface for patient management. The main area is titled 'Manter Prescrição de Enfermagem' and displays a list of actions for patient ROBERTO BALDO. The actions include:

- RISCO DE INFECÇÃO - PROCEDIMENTO INVASIVO
- IMPLEMENTAR CUIDADOS COM SONDAGEM VESICAL DE DEMORA, manhã tarde noite;
- OBSERVAR SINAIS DE INFECÇÃO, atenção.** (This row is highlighted in red)
- REALIZAR CURATIVO NO LOCAL DE INSERÇÃO DO CATETER DE DUPLO LÚMEN, depois do banho;
- COMUNICAÇÃO PREJUDICADA - PREJUIZO NEUROMUSCULAR/MUSCULOESQUELÉTICO
- CERTIFICAR-SE QUE PACIENTE/ FAMÍLIA COMPREENDEU AS ORIENTAÇÕES, atenção;
- SOLICITAR PRESENCIA DE FAMILIAR, agora;

 At the bottom of the list, there are buttons for 'Confirmar com Impressão', 'Confirmar sem Impressão', 'Deixar Pendente', 'Excluir' (circled in red), and 'Visualizar Impressão'. On the right side, there are buttons for 'Por Sinal e Sintoma', 'Por Diagnóstico', 'Cuidado de Rotina', 'Alterar Prescrição', 'Cons. Prescr. Enfermagem', 'Cons. Prescr. Médica', 'Excluir Diagnóstico', and 'Consultar Diagnósticos'.

Figura 16 - Tela Lista de Pacientes – Manter Prescrição de Enfermagem.

- e. Iniciar prescrição, pode ser POR SINAL E SINTOMA ou POR DIAGNÓSTICO.
f. PRESCRIÇÃO POR DIAGNÓSTICO: Clicar em POR DIAGNÓSTICO.

OBS: No AGHU - Os grupos são baseados na Teoria das Necessidades Humanas Básicas (Necessidades Psicobiológicas, necessidades psicoespirituais e necessidades psicossociais); Os subgrupos são baseados nos domínios da Nanda;

This screenshot is similar to Figure 16, showing the 'Manter Prescrição de Enfermagem' screen for patient ROBERTO BALDO. In this view, the 'Por Diagnóstico' button in the right-hand menu is highlighted in green, indicating the selected action type for the prescription.

Figura 17 - Tela Lista de Pacientes – Manter prescrição de Enfermagem.

Tipo do Documento	PROTOCOLO	PRT.DIVENF.001 - Página 11/25	
Título do Documento	SISTEMATIZAÇÃO DA ASSISTÊNCIA DE ENFERMAGEM NO AGHU	Emissão: 03/11/2020 Versão: 01	Próxima revisão: 03/11/2022

g. Preencher os campos:

- Grupo (psicobiológicas / psicoespirituais / psicossociais);
- Subgrupo;

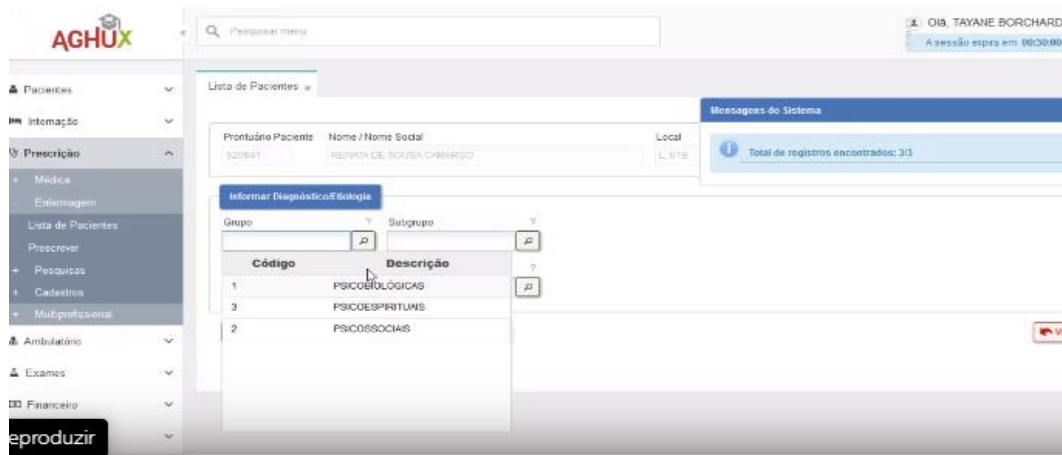


Figura 18 - Tela Lista de Pacientes – Informar Diagnóstico/Etiologia.

No grupo psicobiológicas temos como exemplo o subgrupo atividade física, cuidado corporal, eliminação, hidratação, integridade cutâneo – mucosa, nutrição, oxigenação – que são os domínios da NANDA.

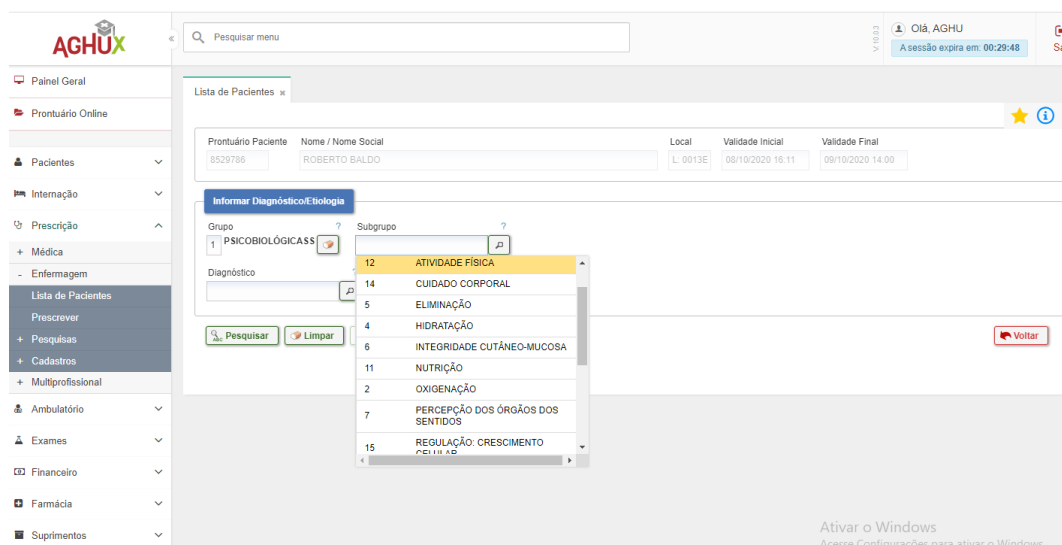


Figura 19 - Tela Lista de Pacientes – Informar Diagnóstico/Etiologia.

Tipo do Documento	PROTOCOLO	PRT.DIVENF.001 - Página 12/25	
Título do Documento	SISTEMATIZAÇÃO DA ASSISTÊNCIA DE ENFERMAGEM NO AGHU	Emissão: 03/11/2020 Versão: 01	Próxima revisão: 03/11/2022

- **Diagnóstico e Etiologia (Característica definidora), através da lupa e clicar em PESQUISAR.**

The figure consists of two screenshots of the AGHUX system interface. Both screenshots show the 'Lista de Pacientes' page for patient ROBERTO BALDO (ID: 8529786). The top screenshot shows the 'Informar Diagnóstico/Etiologia' form with the 'Diagnóstico' dropdown menu open, displaying a list of options including 'CONSTIPAÇÃO' (code 6), 'DIARRÉIA' (code 11), 'ELIMINAÇÃO INTESTINAL ALTERADA' (code 13), 'ELIMINAÇÃO URINÁRIA PREJUDICADA' (code 14), 'INCONTINÊNCIA INTESTINAL' (code 10), 'RETENÇÃO URINÁRIA' (code 1), and 'RISCO DE CONSTIPAÇÃO' (code 15). The bottom screenshot shows the same form with 'DIARRÉIA' (code 11) selected in the 'Diagnóstico' field. The 'Etiologia / Fator de risco' dropdown menu is open, showing options like 'ALTERAÇÃO DE ABSORÇÃO' (code 202), 'ALTERAÇÕES EMOCIONAIS E/OU PSQUIÁTRICAS' (code 368), 'EFEITO DA DIETA ENTERAL' (code 203), 'EFEITOS ADVERSOS DA MEDICAÇÃO' (code 353), 'INFLAMAÇÃO OU IRRITAÇÃO' (code 674), and 'PROCESSO INFECCIOSO' (code 227). A 'Pesquisar' button is visible in the bottom screenshot.

Figura 20 - Tela Lista de Pacientes – Informar Diagnóstico/Etiologia.

- h. Após a definição do diagnóstico, abrirá uma tela para selecionar os cuidados. Selecionar os cuidados a serem prestados pela equipe de enfermagem e clicar no botão CONFIRMAR CUIDADOS;

Tipo do Documento	PROTOCOLO	PRT.DIVENF.001 - Página 13/25	
Título do Documento	SISTEMATIZAÇÃO DA ASSISTÊNCIA DE ENFERMAGEM NO AGHU	Emissão: 03/11/2020	Próxima revisão: 03/11/2022
		Versão: 01	

AGHUX interface showing patient information for Roberto Baldo (Prontuário: 8529786). The diagnostic information is as follows:

Grupo	Subgrupo	Diagnóstico	Etiologia / Fator de risco
1 PSICBIOLÓGICASS	5 ELIMINAÇÃO	11 DIARRÉIA	203 EFEITO DA DIETA ENTERAL

AGHUX interface showing the 'Selecionar Cuidados do Diagnóstico' table:

Seleci	Cuidado	Etiologia / Fator de risco
<input checked="" type="checkbox"/>	COMUNICAR SE DISTENSÃO ABDOMINAL	EFEITO DA DIETA ENTERAL
<input type="checkbox"/>	COMUNICAR SINAIS DE DOR	EFEITO DA DIETA ENTERAL
<input checked="" type="checkbox"/>	SELECIONAR JULAR CUIDADOS DE HIGIENE	EFEITO DA DIETA ENTERAL
<input checked="" type="checkbox"/>	ESTIMULAR INGESTÃO HÍDRICA	EFEITO DA DIETA ENTERAL
<input type="checkbox"/>	FRACIONAR QUANTIDADE DE ALIMENTOS EM CADA REFEIÇÃO	EFEITO DA DIETA ENTERAL
<input type="checkbox"/>	HIGIENIZAR COURO CABELUDO	EFEITO DA DIETA ENTERAL
<input type="checkbox"/>	IMPLEMENTAR CUIDADOS COM DIETA POR BOMBA DE INFUSÃO	EFEITO DA DIETA ENTERAL
<input type="checkbox"/>	IMPLEMENTAR CUIDADOS COM ELIMINAÇÃO INTESTINAL	EFEITO DA DIETA ENTERAL
<input type="checkbox"/>	IMPLEMENTAR CUIDADOS COM JEJUNOSTOMIA	EFEITO DA DIETA ENTERAL

Figura 21 - Tela Lista de Pacientes – Selecionar Cuidados do Diagnóstico.

- i. Preencher os dados: frequência, tipo de aprazamento e complemento se necessário.

Tipo do Documento	PROTOCOLO	PRT.DIVENF.001 - Página 14/25	
Título do Documento	SISTEMATIZAÇÃO DA ASSISTÊNCIA DE ENFERMAGEM NO AGHU	Emissão: 03/11/2020	Próxima revisão: 03/11/2022
		Versão: 01	

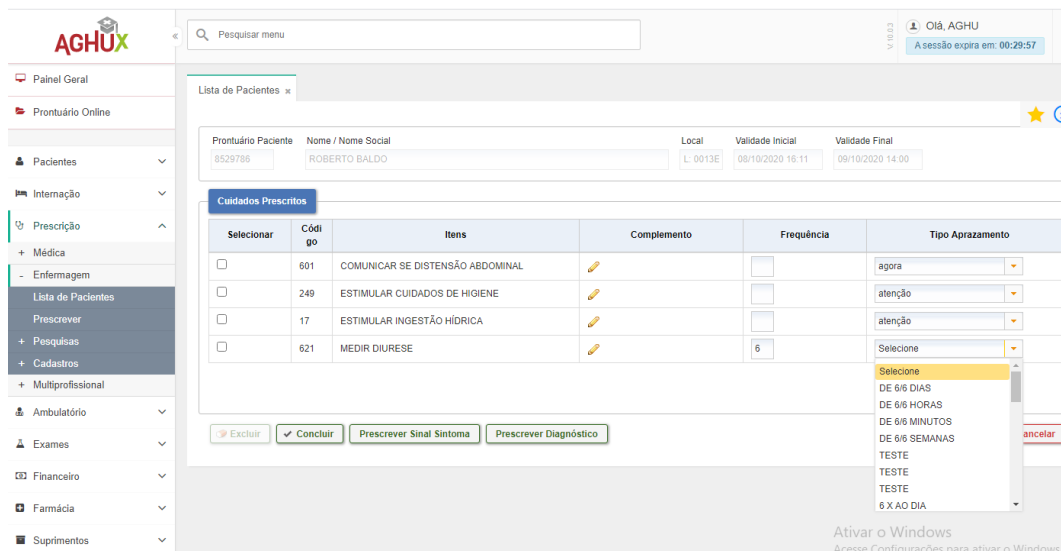


Figura 22 - Tela Lista de Pacientes – Cuidados Prescritos.

j. Inserir, quando necessário, um complemento e clicar no lápis para editar e registrar a informação.

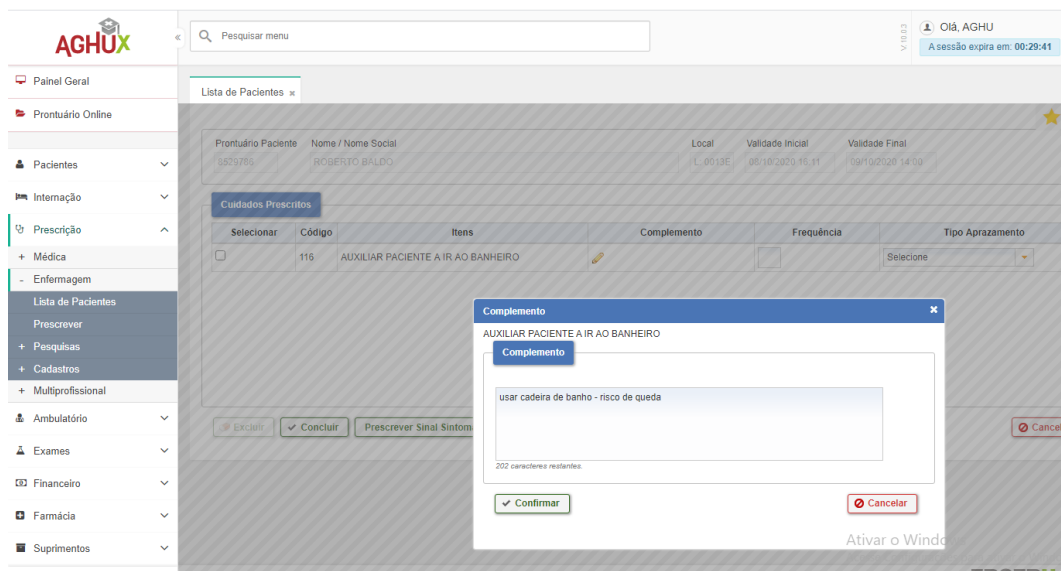


Figura 22 - Tela Lista de Pacientes – Cuidados Prescritos - Complemento.

k. Após o preenchimento da Frequência e o Tipo de Aprazamento, concluir.

Tipo do Documento	PROTOCOLO	PRT.DIVENF.001 - Página 15/25	
Título do Documento	SISTEMATIZAÇÃO DA ASSISTÊNCIA DE ENFERMAGEM NO AGHU	Emissão: 03/11/2020 Versão: 01	Próxima revisão: 03/11/2022

AGHUX

Pesquisar menu

Olá, AGHU
A sessão expira em: 00:29:56

Lista de Pacientes

Prontuário Paciente Nome / Nome Social Local Validade Inicial Validade Final
90139771 RN LAURA CARDOSO L 0099C 08/10/2020 18:08 09/10/2020 11:00

Cuidados Prescritos

Selecionar	Código	Itens	Complemento	Frequência	Tipo Aproximado
<input type="checkbox"/>	601	COMUNICAR SE DISTENSÃO ABDOMINAL			contínuo
<input type="checkbox"/>	178	COMUNICAR SINAIS DE DOR	Administrar medicação analgésica prescrita		atenção

Excluir Concluir Prescrever Sinal Sintoma Prescrever Diagnóstico Cancelar

Ativar o Windows
Acesse Configurações para ativar o Windows.

Figura 23 - Tela Lista de Pacientes – Cuidados Prescritos.

Após a conclusão, será aberta uma nova tela e, caso tenha finalizado a prescrição, clicar no botão “Confirmar com Impressão” ou “Confirmar sem Impressão”. O botão “Deixar Pendente” poderá ser utilizado pelo enfermeiro, que deixará a prescrição pendente e depois confirmará a prescrição. Caso queira inserir um novo Diagnóstico de Enfermagem, clicar no botão “Prescrever Sinal e Sintoma” ou “Prescrever Diagnóstico” e reiniciar o processo.

AGHUX

Pesquisar menu

Olá, AGHU
A sessão expira em: 00:29:53

Lista de Pacientes

Prontuário Paciente Nome / Nome Social Local Validade Inicial Validade Final
8529786 ROBERTO BALDO L 0013E 08/10/2020 16:11 09/10/2020 14:00

Manter Prescrição de Enfermagem

Ação	Descrição
<input type="checkbox"/>	DIARRÉIA - EFEITO DA DIETA ENTERAL
<input type="checkbox"/>	COMUNICAR SE DISTENSÃO ABDOMINAL, agora;
<input type="checkbox"/>	ESTIMULAR CUIDADOS DE HIGIENE, atenção;
<input type="checkbox"/>	ESTIMULAR INGESTÃO HÍDRICA, atenção;
<input type="checkbox"/>	MEDIR DIURESE, de 6/6 horas;
<input type="checkbox"/>	RISCO DE INFECÇÃO - PROCEDIMENTO INVASIVO
<input type="checkbox"/>	IMPLEMENTAR CUIDADOS COM SONDAGEM VESICAL DE DEMORA, manhã tarde noite;

Por Sinal e Sintoma
Por Diagnóstico
Cuidado de Rotina
Alterar Prescrição
Cons. Prescr. Enfermagem
Cons. Prescr. Médica
Excluir Diagnóstico
Consultar Diagnósticos

Confirmar com Impressão Confirmar sem Impressão Deixar Pendente Excluir Visualizar Impressão Cancelar

Ativar o Windows
Acesse Configurações para ativar o Windows.

Figura 24 - Tela Lista de Pacientes – Manter prescrição de Enfermagem.

Tipo do Documento	PROTOCOLO	PRT.DIVENF.001 - Página 16/25	
Título do Documento	SISTEMATIZAÇÃO DA ASSISTÊNCIA DE ENFERMAGEM NO AGHU	Emissão: 03/11/2020 Versão: 01	Próxima revisão: 03/11/2022

I. **PRESCRIÇÃO POR SINAL E SINTOMA:** Clicar em **POR SINAL E SINTOMA**, selecionar o Grupo e Subgrupo de Necessidades Humanas e clicar em **PESQUISAR**. Poderá, também ou apenas, digitar o sinal ou sintoma encontrado no paciente e, em seguida, clicar em **PESQUISAR**. Determinar diagnóstico. Determinar a etiologia/ fator de risco;

The screenshot shows the AGHUX interface with the 'Informar Sinais e Sintomas' section active. The 'Selecionar Sinais e Sintomas' button is circled in red. Below it, a table lists symptoms with radio buttons for selection:

Selecionar	Código	Sinal e Sintoma
<input type="radio"/>	52	DOR
<input type="radio"/>	476	DOR À AMAMENTAÇÃO
<input checked="" type="radio"/>	88	DOR ABDOMINAL
<input type="radio"/>	201	DOR À MOBILIZAÇÃO
<input type="radio"/>	127	DOR ANAL

The 'Selecionar Diagnóstico' button is also circled in red. Below it, a table lists diagnoses with radio buttons for selection:

Selecionar	Código	Diagnóstico
<input checked="" type="radio"/>	7	ANSIEDADE
<input type="radio"/>	6	CONSTIPAÇÃO
<input type="radio"/>	11	DIARRÉIA
<input type="radio"/>	3	NUTRIÇÃO DESEQUILIBRADA: MENOS QUE AS NECESSIDADES CORPORAIS
<input type="radio"/>	5	PERFUSÃO TISSULAR GASTROINTESTINAL PREJUDICADA

The 'Selecionar Etiologia / Fator de risco' button is circled in red. Below it, a table lists etiologies/factors of risk with checkboxes for selection:

Selecionar	Código	Etiologia / Fator de risco
<input type="checkbox"/>	202	ALTERAÇÃO DE ABSORÇÃO
<input type="checkbox"/>	368	ALTERAÇÕES EMOCIONAIS E/OU PSÍQUIÁRICAS
<input type="checkbox"/>	203	EFEITO DA DIETA ENTERAL
<input type="checkbox"/>	353	EFEITOS ADVERSOS DA MEDICAÇÃO
<input type="checkbox"/>	674	INFLAMAÇÃO OU IRRITAÇÃO
<input checked="" type="checkbox"/>	777	PROCESSO INFECCIOSO

Figura 25 - Tela Lista de Pacientes – Informar Sinais e Sintomas/Selecionar Diagnóstico.

OBS: Após a definição da etiologia, habilitará o item selecionar os cuidados. CONFIRMAR CUIDADOS. REGISTRAR DADOS DE COMPLEMENTO, FREQUÊNCIA E/OU APRAZAMENTO.

Tipo do Documento	PROTOCOLO	PRT.DIVENF.001 - Página 17/25	
Título do Documento	SISTEMATIZAÇÃO DA ASSISTÊNCIA DE ENFERMAGEM NO AGHU	Emissão: 03/11/2020 Versão: 01	Próxima revisão: 03/11/2022

The figure displays three sequential screenshots of the AGHUX system interface, illustrating the process of selecting and prescribing care for a patient.

Screenshot 1: Selecionar Cuidados do Diagnóstico
 This screen shows the 'Lista de Pacientes' for patient RIN LAURA CARDOSO. A table lists various diagnostic care options with checkboxes and associated etiologies. Two items are selected: 'COMUNICAR SE DISTENSÃO ABDOMINAL' and 'COMUNICAR SINAIS DE DOR'. A 'Confirmar Cuidados' button is visible at the bottom.

Selec	Cuidado	Etiologia / Fator de risco
<input type="checkbox"/>	AUXILIAR NO BANHO DE CHUVEIRO	PROCESSO INFECCIOSO
<input type="checkbox"/>	AUXILIAR PACIENTE A IR AO BANHEIRO	PROCESSO INFECCIOSO
<input checked="" type="checkbox"/>	COMUNICAR SE DISTENSÃO ABDOMINAL	PROCESSO INFECCIOSO
<input checked="" type="checkbox"/>	COMUNICAR SINAIS DE DOR	PROCESSO INFECCIOSO
<input type="checkbox"/>	CONTROLAR GOTEJO DE INFUSÕES ENDOVENOSAS EM BOMBA DE INFUSÃO	PROCESSO INFECCIOSO
<input type="checkbox"/>	ESTIMULAR CUIDADOS DE HIGIENE	PROCESSO INFECCIOSO
<input type="checkbox"/>	ESTIMULAR INGESTÃO HÍDRICA	PROCESSO INFECCIOSO
<input type="checkbox"/>	HIGIENIZAÇÃO E OU TROCA DE BOLSAS DE COLOSTOMIA OU ILEOSTOMIA	PROCESSO INFECCIOSO
<input type="checkbox"/>	HIGIENIZAR COURO CABELUDO	PROCESSO INFECCIOSO

Screenshot 2: Cuidados Prescritos
 This screen shows the 'Cuidados Prescritos' table for the same patient. The selected items from the previous screen are now listed with their codes, items, complements, frequencies, and appointment types. A dropdown menu is open for the 'Tipo Aprazamento' of the first item.

Selecionar	Código	Itens	Complemento	Frequência	Tipo Aprazamento
<input type="checkbox"/>	601	COMUNICAR SE DISTENSÃO ABDOMINAL			atenção
<input type="checkbox"/>	178	COMUNICAR SINAIS DE DOR			a critério médico agora antes bloco cirúrgico antes das refeições/22 h antes do café antes do café almoço e janta após as mamadas após as refeições atenção

Screenshot 3: Complemento
 This screen shows a modal window for adding a complement to the selected item 'COMUNICAR SINAIS DE DOR'. The text 'Administrar medicação analgésica prescrita' is entered into the text area.

Figura 26 - Tela Lista de Pacientes – Selecionar Cuidados do Diagnóstico/Cuidados Prescritos/Complemento.

Tipo do Documento	PROTOCOLO	PRT.DIVENF.001 - Página 18/25	
Título do Documento	SISTEMATIZAÇÃO DA ASSISTÊNCIA DE ENFERMAGEM NO AGHU	Emissão: 03/11/2020 Versão: 01	Próxima revisão: 03/11/2022

m. Clicar em concluir ou continuar prescrevendo outro diagnóstico.

Lista de Pacientes

Prontuário Paciente: Nome / Nome Social: 90136771 RN LAURA CARDOSO Local: L. 0069C Validade Inicial: 08/10/2020 18.08 Validade Final: 09/10/2020 11.00

Selecionar	Código	Itens	Complemento	Frequência	Tipo Aprazamento
<input type="checkbox"/>	601	COMUNICAR SE DISTENSÃO ABDOMINAL			contínuo
<input type="checkbox"/>	178	COMUNICAR SINAIS DE DOR	Administrar medicação analgésica prescrita		atenção

Botões: Excluir, Concluir, Prescrever Sinal Sintoma, Prescrever Diagnóstico, Cancelar

Figura 27 - Tela Lista de Pacientes –Cuidados Prescritos.

n. Após a conclusão, confirmar com impressão, confirmar sem impressão, deixar pendente ou visualização da impressão.

Lista de Pacientes

Prontuário Paciente: Nome / Nome Social: 90136771 RN LAURA CARDOSO Local: L. 0069C Validade Inicial: 08/10/2020 18.08 Validade Final: 09/10/2020 11.00

Manter Prescrição de Enfermagem

Ação	Descrição
<input type="checkbox"/>	AMAMENTAÇÃO INEFICAZ - ANSIEDADE
<input type="checkbox"/>	AUXILIAR MÃE DURANTE AMAMENTAÇÃO DA CRIANÇA, agora;
<input type="checkbox"/>	ESTIMULAR ORDENHA, após as mamadas;
<input type="checkbox"/>	IMPLEMENTAR CUIDADOS COM MAMILOS FISSURADOS, 1 X ao dia;
<input type="checkbox"/>	OBSERVAR AS MAMADAS AO SEIO, atenção;
<input type="checkbox"/>	CONSTIPAÇÃO - GESTAÇÃO

Botões: Confirmar com Impressão, Confirmar sem Impressão, Deixar Pendente, Excluir, Visualizar Impressão, Cancelar

Figura 28 - Tela Lista de Pacientes – Manter Prescrição de Enfermagem.

Tipo do Documento	PROTOCOLO	PRT.DIVENF.001 - Página 19/25	
Título do Documento	SISTEMATIZAÇÃO DA ASSISTÊNCIA DE ENFERMAGEM NO AGHU	Emissão: 03/11/2020 Versão: 01	Próxima revisão: 03/11/2022

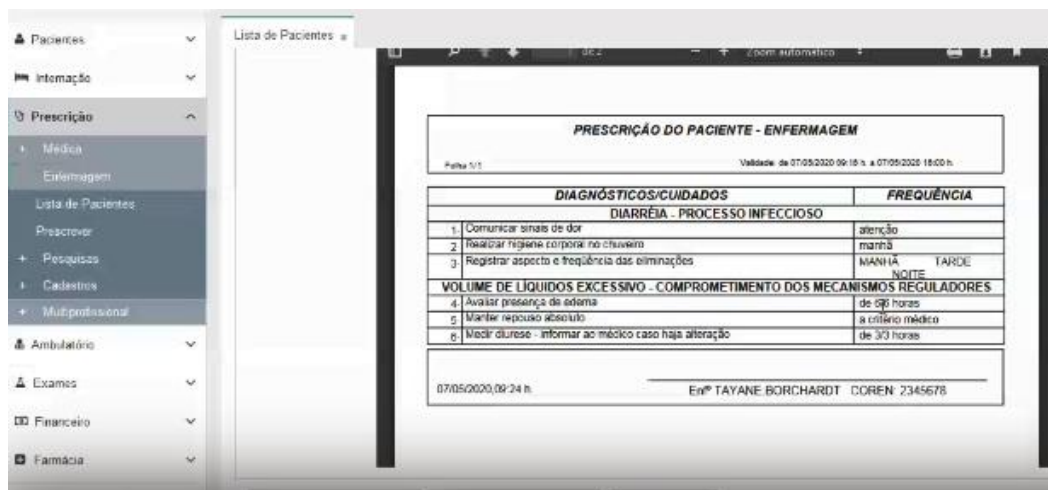


Figura 29 - Tela Visualização da Prescrição de Enfermagem.

- o. Prescrever CUIDADOS DE ROTINA: Clicar em CUIDADO DE ROTINA, selecionar CUIDADOS e CONFIRMAR CUIDADOS.

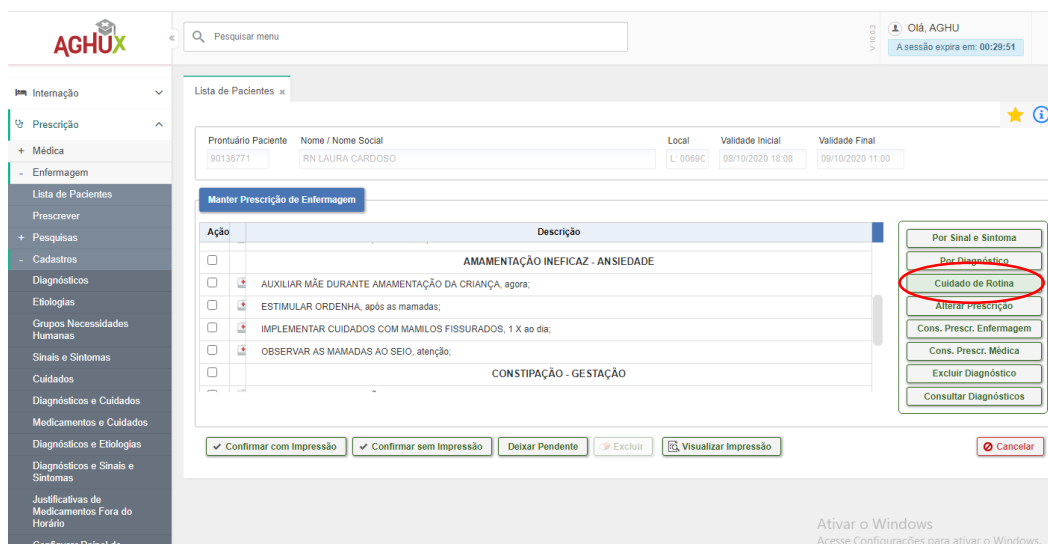


Figura 30 - Tela Lista de Pacientes – Manter Prescrição de Enfermagem.

Tipo do Documento	PROTOCOLO	PRT.DIVENF.001 - Página 20/25	
Título do Documento	SISTEMATIZAÇÃO DA ASSISTÊNCIA DE ENFERMAGEM NO AGHU	Emissão: 03/11/2020 Versão: 01	Próxima revisão: 03/11/2022

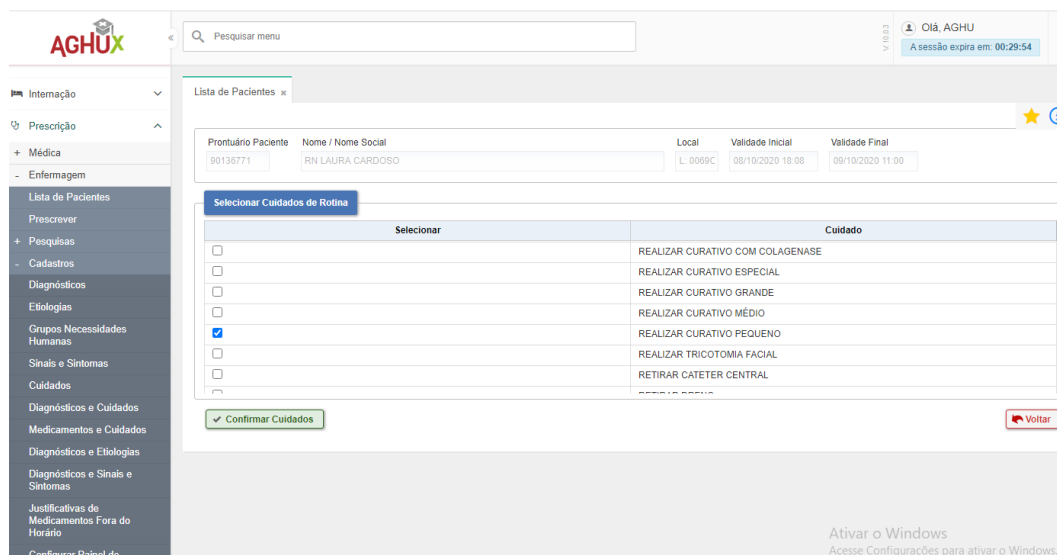


Figura 31 - Tela Lista de Pacientes – Selecionar Cuidados de Rotina.

p. Registrar DADOS DE COMPLEMENTO, FREQUÊNCIA E/OU APRAZAMENTO e concluir.

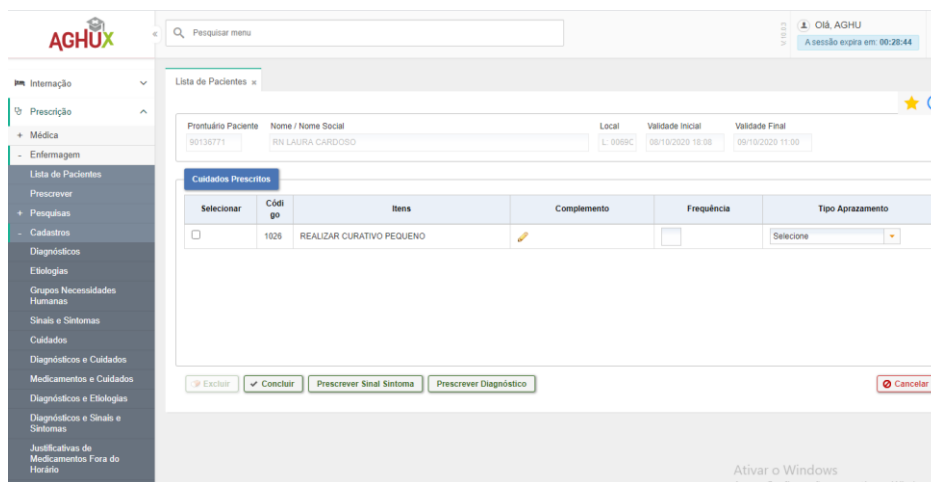


Figura 31 - Tela Lista de Pacientes – Cuidados Prescritos.

q. Incluir os cuidado no rol de cuidados de rotina: Clicar em prescrição → Enfermagem → Cadastro → Cuidados → Incluir o nome do cuidado no item descrição, em seguida, clicar me pesquisar.

Tipo do Documento	PROTOCOLO	PRT.DIVENF.001 - Página 21/25	
Título do Documento	SISTEMATIZAÇÃO DA ASSISTÊNCIA DE ENFERMAGEM NO AGHU	Emissão: 03/11/2020 Versão: 01	Próxima revisão: 03/11/2022

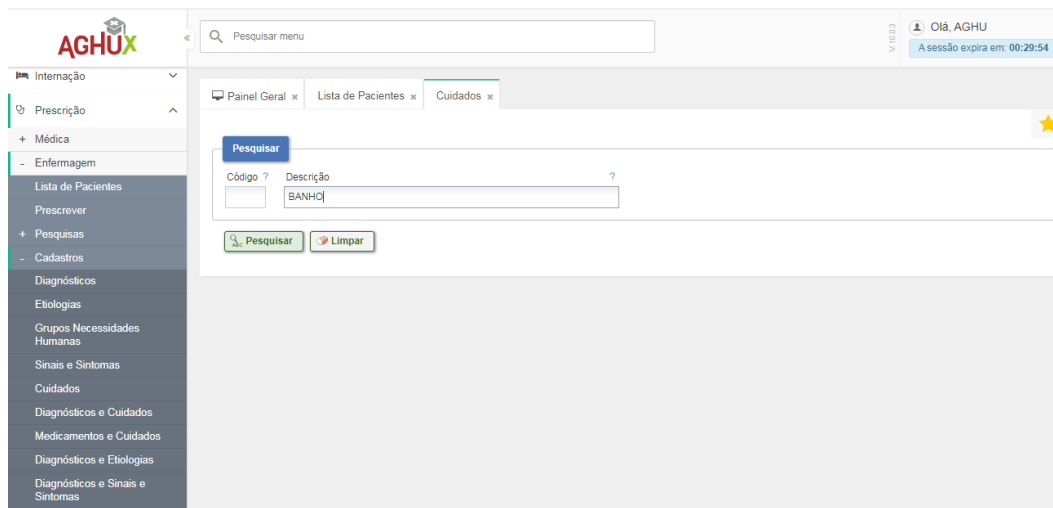


Figura 32 - Tela Cuidados – Pesquisar.

OBS: Vai aparecer todos os cuidados cadastrados vinculados a pesquisa. Clicar no lápis para configurar o cuidado de rotina selecionado. Clicar em cuidado de rotina → Incluir frequência → Aprazamento → Rotina → Complemento (se achar necessário) e clicar em gravar.

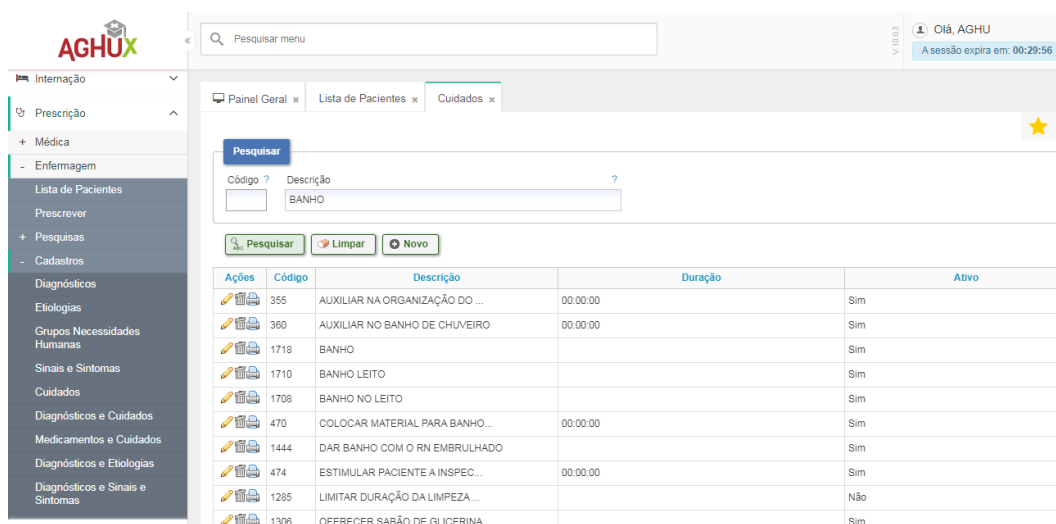


Figura 33 - Tela Cuidados – Pesquisar.

Tipo do Documento	PROTOCOLO	PRT.DIVENF.001 - Página 22/25	
Título do Documento	SISTEMATIZAÇÃO DA ASSISTÊNCIA DE ENFERMAGEM NO AGHU	Emissão: 03/11/2020	Próxima revisão: 03/11/2022
		Versão: 01	

Figura 33 - Tela Cuidado.

Obs.: Para incluir como cuidado de rotina de seu setor, clicar na lupa ao lado do item unidade funcional e selecionar o setor.

Ação	Código	Unidade Funcional	Situação
	2	03 - ENFERMARIA MATERNIDADE	Ativo
	5	03 - ALOJAMENTO CONJUNTO	Ativo
	7	11 - UNIDADE DE INTERNAÇÃO PEDIATRIA CIRURGICA	Ativo

Figura 34 - Tela Cuidados.

Selecionar o setor e clicar em adicionar.

Tipo do Documento	PROTOCOLO	PRT.DIVENF.001 - Página 23/25	
Título do Documento	SISTEMATIZAÇÃO DA ASSISTÊNCIA DE ENFERMAGEM NO AGHU	Emissão: 03/11/2020	Próxima revisão: 03/11/2022
		Versão: 01	

Ação	Código	Unidade Funcional	Situação
	2	0 3 - ENFERMARIA MATERNIDADE	Ativo
	5	0 3 - ALOJAMENTO CONJUNTO	Ativo
	7	1 1 - UNIDADE DE INTERNAÇÃO PEDIATRIA CIRURGICA	Ativo

Figura 35 - Tela Cuidados – Unidades do Cuidado de Rotina.

Caso escolha o setor errado, clicar na lixeira, no campo ação.

OBS: Ao contrário da evolução, a prescrição pode ser alterada.

6. MONITORAMENTO

A equipe do NG-AGHU estará a todo tempo em contato com os profissionais vinculados com o processo. Mudanças no fluxo do processo de atendimento ou problemas deste deverão ser comunicados ao Núcleo Gestor.

Hórorio de validade da prescrição: deve ser combinado setorialmente e repassado ao SGPTI, para configuração do sistema.

7. REFERÊNCIAS

Aplicativo de Gestão para Hospitais Universitários. Disponível em <https://www.gov.br/ebserh/pt-br/governanca/plataformas-e-tecnologias/aghux>. Acesso em 03 de novembro de 2020.



Tipo do Documento	PROTOCOLO	PRT.DIVENF.001 - Página 24/25	
Título do Documento	SISTEMATIZAÇÃO DA ASSISTÊNCIA DE ENFERMAGEM NO AGHU	Emissão: 03/11/2020 Versão: 01	Próxima revisão: 03/11/2022

8. HISTÓRICO DE REVISÃO

VERSÃO	DATA	ELABORAÇÃO/REVISÃO	DESCRIÇÃO DA ALTERAÇÃO
01	03/11/2020	Érika Cavalcante Gomes De Oliveira Amanda Rocha Da Silva França José César de Oliveira Cerqueira Vilma Queiroz Siqueira (Elaboração)	Institui o Protocolo de Prescrição de Enfermagem no AGHU.



Tipo do Documento	PROTOCOLO	PRT.DIVENF.001 - Página 25/25	
Título do Documento	SISTEMATIZAÇÃO DA ASSISTÊNCIA DE ENFERMAGEM NO AGHU	Emissão: 03/11/2020 Versão: 01	Próxima revisão: 03/11/2022

Elaboração:

Érika Cavalcante Gomes De Oliveira

Enfermeira Assistencial

Amanda Rocha Da Silva França

Enfermeira Assistencial

Vilma Queiroz Siqueira

Enfermeira Assistencial – Apoio à DivEnf

José César de Oliveira Cerqueira

Chefe da Divisão de Enfermagem

Data: ____/____/____

Análise:

Inez Carneiro Barbosa

Chefe do Setor de Regulação Assistencial

Data: ____/____/____

Validação:

Kleber Ferreira Henrique Tomas da Silva

Chefe do SGPTI

Data: ____/____/____

Aprovação:

Francisco de Assis Costa

Gerente de Atenção à Saúde

Data: ____/____/____