

Tipo do Documento	<b>PROCEDIMENTO OPERACIONAL PADRÃO</b>	POP.UCS.006 - Página 1/8	
Título do Documento	Publicação de vídeo no Canal do HULW no Youtube	Emissão: 19/10/2022	Próxima revisão: 19/10/2024
		Versão: 1	

## 1. OBJETIVO

Definir conduta para publicar vídeos no canal do Hospital Universitário Lauro Wanderley no YouTube, os quais contenham informações de interesse institucional e de interesse público, visando a dar publicidade às ações e serviços realizados no HULW-UFPB/Ebserh.

## 2. MATERIAL

- Computador/notebook/celular com acesso à internet;
- Conta de e-mail do Gmail;
- Vídeos com conteúdos relacionados ao HULW.

## 3. DESCRIÇÃO DOS PROCEDIMENTOS

- Acessar, no navegador de internet, o endereço do YouTube (<https://www.youtube.com/>) e buscar o canal do hospital na plataforma;
- Clicar no botão “Fazer login”, localizado no canto superior direito da página:

**Figura 01:** Ícone de login para acesso à conta do YouTube.



Fonte: Invideo, 2022.

Tipo do Documento	<b>PROCEDIMENTO OPERACIONAL PADRÃO</b>	POP.UCS.006 - Página 2/8	
Título do Documento	Publicação de vídeo no Canal do HULW no Youtube	Emissão: 19/10/2022	Próxima revisão: 19/10/2024
		Versão: 1	

- Entrar com e-mail e senha da Unidade de Comunicação Social do HULW relacionado à conta do YouTube:

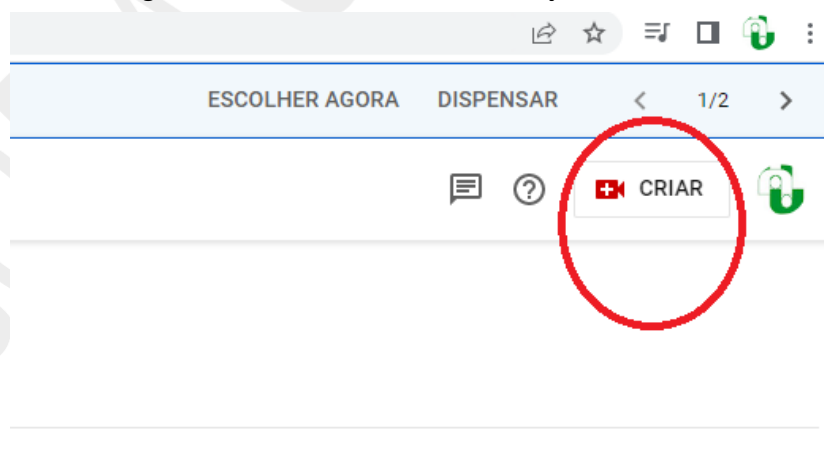
**Figura 02:** página para acesso ao e-mail Gmail



Fonte: Google, 2022.

- Clicar no ícone da câmera “Criar”, localizada no canto superior direito da página inicial do YouTube, que se abre após o usuário fazer o login, e, em seguida, clicar em “Enviar vídeo”:

**Figura 03:** Print de tela com demonstração do ícone “criar”.

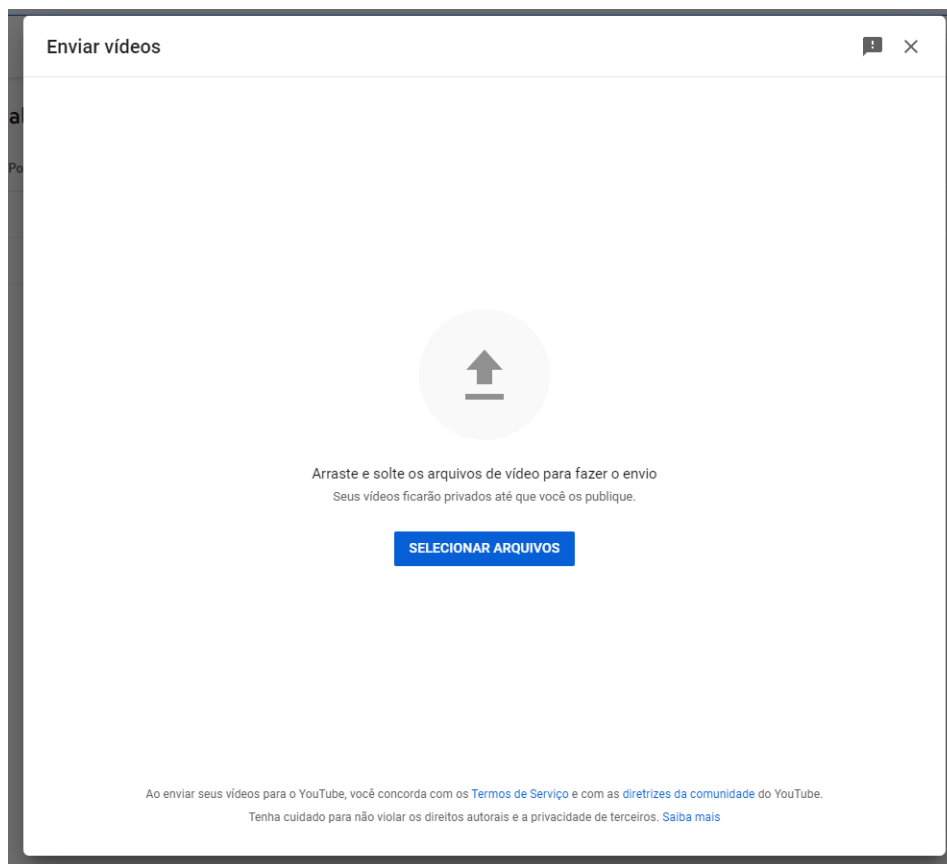


Fonte: Invideo, 2022.

Tipo do Documento	<b>PROCEDIMENTO OPERACIONAL PADRÃO</b>	POP.UCS.006 - Página 3/8	
Título do Documento	Publicação de vídeo no Canal do HULW no Youtube	Emissão: 19/10/2022	Próxima revisão: 19/10/2024
		Versão: 1	

- Clicar em "Selecionar arquivos" para escolher o vídeo que deseja publicar. Você também pode arrastar e mídia soltá-la na tela;

**Figura 04:** Print de tela com demonstração do ícone "Selecionar arquivos"



Fonte: Invideo, 2022.

Tipo do Documento	<b>PROCEDIMENTO OPERACIONAL PADRÃO</b>	POP.UCS.006 - Página 4/8	
Título do Documento	Publicação de vídeo no Canal do HULW no Youtube	Emissão: 19/10/2022	Próxima revisão: 19/10/2024
		Versão: 1	

- Adicionar o título do vídeo e a descrição (do que se trata o vídeo), na seção “Detalhes”. Se necessário, adicionar o vídeo em uma playlist. Por fim, no tópico “Público”, marcar a opção “Não é conteúdo para crianças” e clicar no botão “Próximo”:

**Figura 05:** Print de tela com demonstração da página “Detalhes”

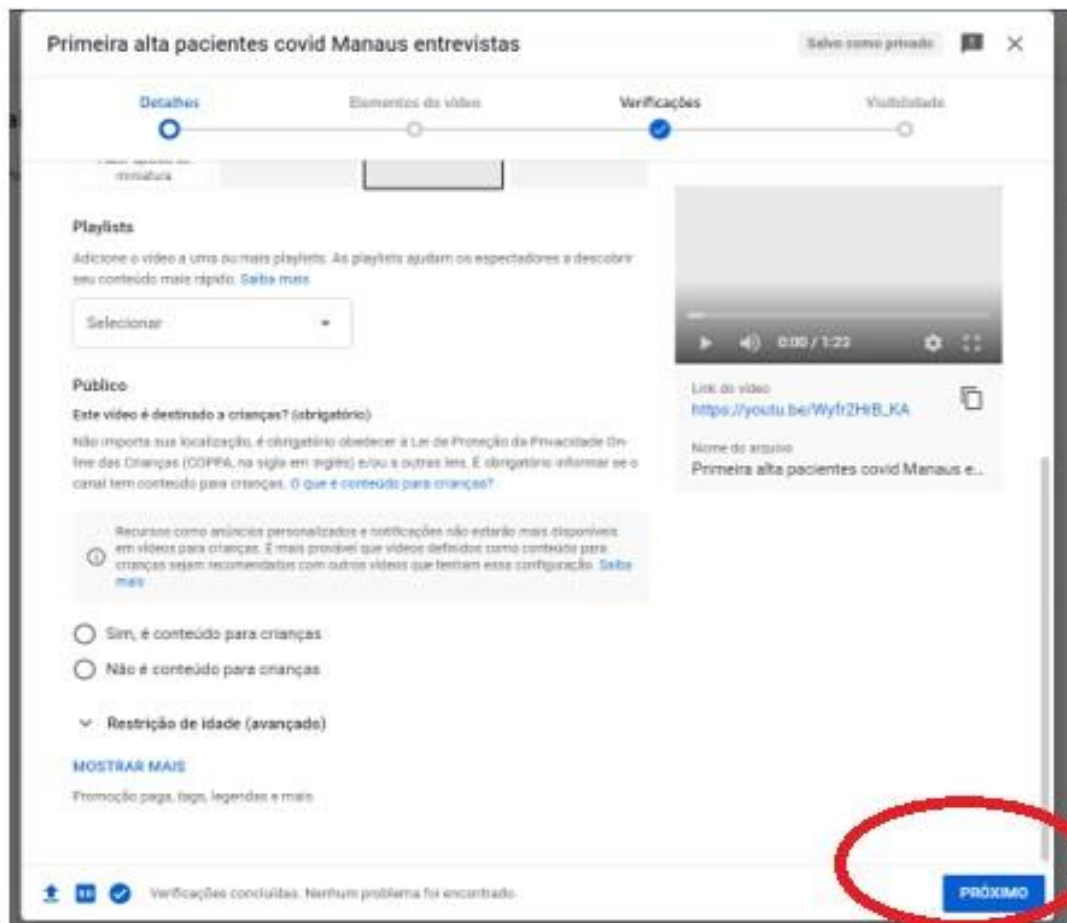
The screenshot shows the 'Detalhes' (Details) tab of a video upload interface. The video title is 'Primeira alta pacientes covid Manaus entrevistas'. The description field is empty, with a placeholder text: 'Fale sobre seu vídeo para os espectadores (insira uma @ para mencionar um canal)'. There is a video player preview on the right showing a video player with a play button, volume icon, and a progress bar at 0:00 / 1:23. Below the player, there is a 'Link do vídeo' field containing 'https://youtu.be/Wyfr2HrB\_KA' and a 'Nome do arquivo' field containing 'Primeira alta pacientes covid Manaus e...'. At the bottom, there is a status bar indicating 'Verificações concluídas. Nenhum problema foi encontrado.' and a blue 'PRÓXIMO' button.

Fonte: Invideo, 2022.

Tipo do Documento	<b>PROCEDIMENTO OPERACIONAL PADRÃO</b>	POP.UCS.006 - Página 5/8	
Título do Documento	Publicação de vídeo no Canal do HULW no Youtube	Emissão: 19/10/2022	Próxima revisão: 19/10/2024
		Versão: 1	

- Clicar em “Próximo” na seção “Elementos do vídeo”:

Figura 06: Print de tela com demonstração do botão “próximo”.

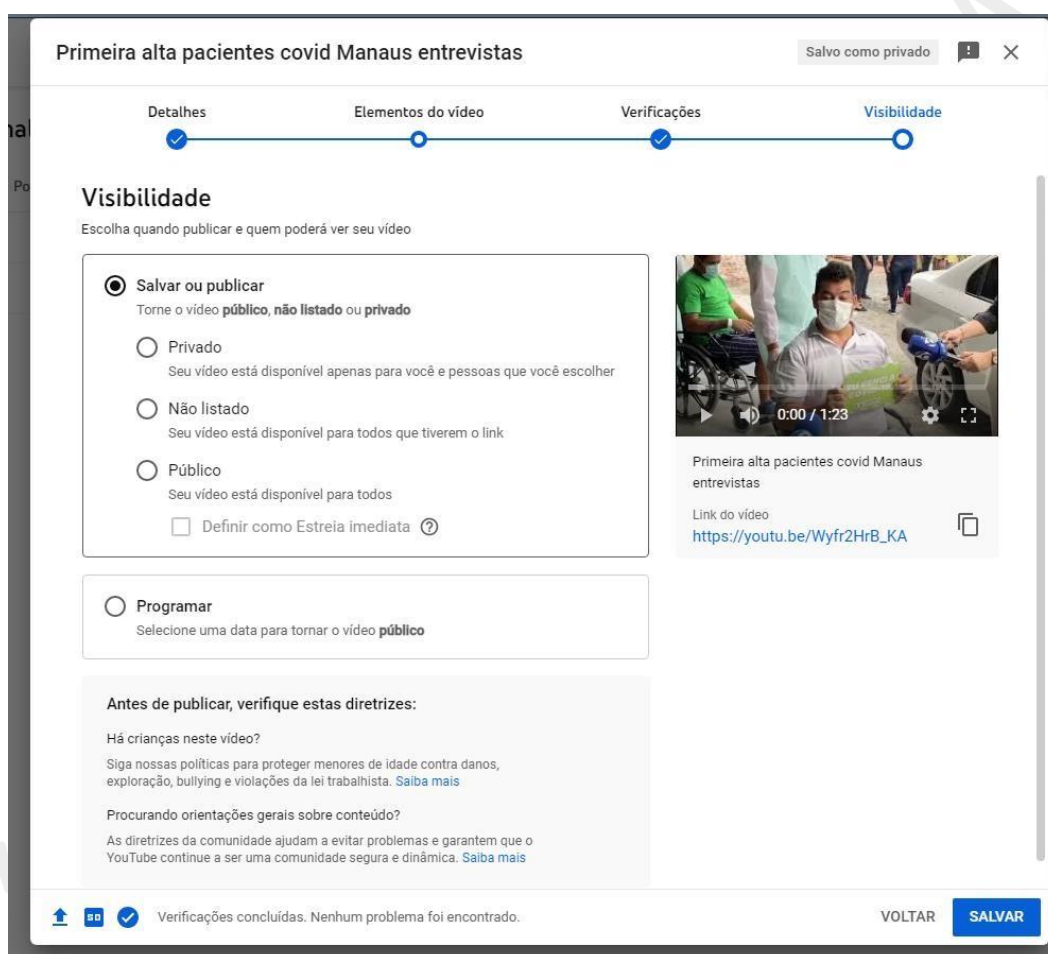


Fonte: Invideo, 2022.

Tipo do Documento	<b>PROCEDIMENTO OPERACIONAL PADRÃO</b>	POP.UCS.006 - Página 6/8	
Título do Documento	Publicação de vídeo no Canal do HULW no Youtube	Emissão: 19/10/2022	Próxima revisão: 19/10/2024
		Versão: 1	

- Marcar as opções “Salvar ou publicar”, na seção “Visibilidade”, e “Público” e clicar no botão “Salvar”, para finalizar a publicação do vídeo.

**Figura 07:** Print de tela com demonstração das etapas finais de publicação do vídeo



Fonte: Invideo, 2022.

- Encaminhar o link do vídeo para o e-mail institucional da Unidade de Comunicação Social do HULW: [ucs.hulw-ufpb@ebserh.gov.br](mailto:ucs.hulw-ufpb@ebserh.gov.br)

### **Observações:**

- Após publicado, o vídeo entrará na lista de vídeos do Canal. Para acessar a lista, clicar em “Conta” e em “Seu Canal”, no canto superior direito da página inicial. Em seguida,



Tipo do Documento	<b>PROCEDIMENTO OPERACIONAL PADRÃO</b>	POP.UCS.006 - Página 7/8	
Título do Documento	Publicação de vídeo no Canal do HULW no Youtube	Emissão: 19/10/2022	Próxima revisão: 19/10/2024
		Versão: 1	

clicar no botão “Gerenciar Vídeos”:

- Para excluir um vídeo, clicar em “Seu canal”, clicar em “Gerenciar vídeos”, selecionar o vídeo que deseja excluir, clicar em “Mais ações” e “Excluir para sempre”; Caso necessário modificar alguma informação no vídeo, clicar no ícone do lápis “Detalhes”, alterar as informações no editor e clicar no botão “Salvar”; ou clicar no vídeo, em seguida clicar no botão “Editar Vídeo” e fazer as alterações na página “Detalhes do Vídeo”;
- Caso seja necessário criar uma nova playlist, clicar no botão “Playlists”, no painel do lado esquerdo da tela, clicar em “Nova Playlist”, adicionar um título e clicar em “Criar” de gerenciamento de vídeos.

#### 4. REFERÊNCIAS

INVIDEO. **Como postar um vídeo no youtube em 4 passos simples**. 2018. Disponível em: <<https://invideo.io/pt/blog/como-postar-um-video-no-youtube/>> Acesso em: 19 out. 2022.

EBSERH. UCS. UNIVERSIDADE DE CAXIAS DO SUL. **Tutorial para publicação de vídeo no site “YouTube”**. Caxias do Sul-RS, UCS, 2018. Disponível em: <<https://www.ucs.br/site/midia/arquivos/tutorial-videos-foguetes-2018.pdf>>. Acesso em 20 out. 2022



Tipo do Documento	<b>PROCEDIMENTO OPERACIONAL PADRÃO</b>	POP.UCS.006 - Página 8/8	
Título do Documento	Publicação de vídeo no Canal do HULW no Youtube	Emissão: 19/10/2022	Próxima revisão: 19/10/2024
		Versão: 1	

## 5. HISTÓRICO DE REVISÃO

VERSÃO	DATA	DESCRIÇÃO DA ALTERAÇÃO
1	18/10/2022	Elaboração de POP

<p><b>Elaboração</b></p> <p>Angélica Gomes de Oliveira Lúcio Carneiro Jacqueline Santos Miranda e Lima</p>	Data: 18/10/2022
<p><b>Revisão</b></p> <p>Angélica Gomes de Oliveira Lúcio Carneiro Jacqueline Santos Miranda e Lima</p>	Data: 19/10/2022
<p><b>Validação</b></p> <p>Viviane Cristina Vieira da Silva Unidade da Gestão da Qualidade e Segurança do Paciente</p> <p>Documento assinado digitalmente <b>gov.br</b> VIVIANE CRISTINA VIEIRA DA SILVA Data: 29/12/2022 11:19:05-0300 Verifique em <a href="https://verificador.id.br">https://verificador.id.br</a></p>	Data: 29/12/2022
<p><b>Aprovação</b></p> <p><i>Alina Cristina de Lima Pereira</i> Assistente Administrativo Matrícula 324473-7 <i>chefe em substituição</i> <i>Unidade de Normas e Procedimentos</i></p>	Data: 29/12/2022

Permitida a reprodução parcial ou total, desde que indicada a fonte.

**CÓPIA**