



ISSN 2764-359X



Universidade Federal  
de Campina Grande

**HUJB**

**EBSERH**  
HOSPITAIS UNIVERSITÁRIOS FEDERAIS

JANEIRO DE 2024  
EDIÇÃO Nº 10

# BOLETIM INFORMATIVO DO NÚCLEO DE VIGILÂNCIA EPIDEMIOLÓGICA HOSPITALAR - HUJB/UFCG/EBSERH

## Elaboração:

Maria Helena Pinto Gonçalves  
Assistente Administrativa - Setor de Gestão da Qualidade

Andressa Pedroza Pereira da Silva  
Enfermeira – Chefe do Setor de Gestão da Qualidade

Fernanda Darliane Tavares de Luna  
Enfermeira - Setor de Gestão da Qualidade

Fernando Martins Selva Chagas  
Médico Infectologista - Setor de Gestão da Qualidade

Glauca de Souza Abreu  
Técnica em Enfermagem - Setor de Gestão da Qualidade

Gdeane Constantino de Almeida  
Enfermeira - Setor de Gestão da Qualidade

Hermênnia Ferreira da Silva  
Técnica em Enfermagem –Setor de Gestão da Qualidade

Mikaelle Ysis da Silva  
Técnica em Enfermagem - Setor Gestão da Qualidade

Itavielly Layany França Feitosa – Farmacêutica – Setor de  
Gestão da Qualidade

Monnara Lúcio da Silva Bezerra  
Médica Infectologista – Setor de Gestão da Qualidade

## I EDITORIAL

O Boletim Informativo do Núcleo de Vigilância Epidemiológica Hospitalar - HUJB/UFCG/EBSERH apresenta os indicadores epidemiológicos acompanhados periodicamente pelo Setor de Gestão da Qualidade STGQ, no período de janeiro a dezembro de 2023. Tem como objetivo divulgar os indicadores epidemiológicos e identificar possibilidades de melhorias para agregar qualidade e segurança na assistência ao paciente.

# APRESENTAÇÃO

O Setor de Gestão da Qualidade (STGQ), ligado à Superintendência (SUP) foi instituído no HUJB em 2019, nomeado anteriormente de Setor de Vigilância em Saúde e Segurança do Paciente. Desde então envolvido com a melhoria assistencial e a prevenção de doenças. O Núcleo de Vigilância Epidemiológica Hospitalar do HUJB foi instituído em outubro de 2020, através da Portaria-SEI nº 513, de 08 de outubro de 2020, publicada no Boletim de Serviço nº 215 e atualizada sua composição pela Portaria-SEI nº 129, de 24 de março de 2023, publicada no Boletim de Serviço Extraordinário nº 440 de 24 de março de 2023. A Vigilância Epidemiológica caracteriza-se como um dos atributos fundamentais para a detecção de mudanças nos fatores determinantes e condicionantes de saúde, individual e coletiva, atuando de forma precisa nas doenças transmissíveis de rápida disseminação. Tem papel primordial na tomada de decisão da equipe assistencial e na retroalimentação dos sistemas de informação de forma oportuna, possibilitando agilidade na promoção de medidas de controle e adequação de condutas de biossegurança para profissionais e pacientes. No contexto da Pandemia da Covid-19, além das atividades inerentes as suas atribuições, o Setor protagonizou e conduziu ações no âmbito hospitalar, buscando contribuir com a adequação das rotinas e ambientes com vistas a garantir a excelência do cuidado em meio a toda a complexidade instaurada. O ambiente hospitalar é uma fonte importante para a notificação de Doenças de Notificação Compulsória (DNC) e outros agravos de interesse para a Saúde Pública, pois presta atendimento na maioria dos casos destas doenças. Os pacientes com doenças de manifestações graves, em especial as emergentes, geralmente tem o hospital como porta de entrada para o Sistema Único de Saúde (SUS). A informação de agravos de notificação imediata, às unidades de saúde, possibilita a implementação de medidas de controle junto à população e a interrupção da cadeia de transmissão dessas doenças. As DNC são assim designadas por constarem da Lista de Doenças e Agravos de Notificação Compulsória (DNC) em âmbito mundial, nacional, estadual e municipal. São doenças cuja gravidade, magnitude, transcendência, capacidade de disseminação do agente causador e potencial de causar surtos e epidemias exigem medidas eficazes para a sua prevenção e controle. O Núcleo acompanha o perfil de morbimortalidade da população atendida, o que possibilita apoiar o

planejamento do Serviço e do Sistema de Saúde. Conhecer as DNCs é primordial para o desencadeamento das ações de controle. Atendendo à missão de divulgar aspectos sanitários relevantes e atuais, o Núcleo de Vigilância em conjunto com o Setor de Gestão da Qualidade, prepararam este Boletim Epidemiológico com o intuito de refletir sobre o panorama enfrentado no HUJB. Este material visa difundir o perfil local de atendimento e divulgar os dados para profissionais de saúde, estudantes e pesquisadores proporcionando também fonte de dados para produção científica. Vale ressaltar a importância da nossa ferramenta online para notificação de DNC, chamada VIGIHOSP, com acesso em todos os computadores do hospital.

# NOTIFICAÇÃO COMPULSÓRIA DE DOENÇAS E AGRAVOS

## NOTIFICAÇÕES POR TIPO DE DOENÇA DE NOTIFICAÇÃO COMPULSÓRIA

| Doença/agravo   | Janeiro  | Fevereiro | Março     | Abril     | Maió      | Junho     | Julho     | Agosto    | Setembro  | Outubro   | Novembro  | Dezembro  | Total      | %              |
|---|----------|-----------|-----------|-----------|-----------|-----------|-----------|-----------|-----------|-----------|-----------|-----------|------------|----------------|
| COVID-19  | 1        |           | 1         |           | 6         | 3         |           |           |           |           |           | 4         | 15         | 5,7%           |
| SRAG  | 6        | 6         | 13        | 9         | 70        | 42        | 13        | 20        | 10        | 4         | 10        | 6         | 209        | 80,1%          |
| Dengue  |          |           | 1         | 1         | 1         |           |           |           | 1         |           | 1         |           | 5          | 1,9%           |
| Intoxicação exógena                                     | 1        |           | 1         |           |           |           |           |           |           |           |           |           | 2          | 0,8%           |
| Violência   |          |           |           | 1         |           |           |           |           |           |           |           |           | 1          | 0,4%           |
| Meningite   |          |           |           |           |           | 1         |           |           | 1         |           |           |           | 2          | 0,8%           |
| HIV/AIDS  |          |           | 1         | 1         |           |           |           |           | 2         | 1         |           |           | 5          | 1,9%           |
| Acidente de trabalho com Exposição à Material Biológico |          | 1         |           |           |           | 1         |           | 2         | 1         | 1         |           |           | 6          | 2,3%           |
| Toxoplasmose Gestacional e Congênita                    |          |           | 1         |           |           |           |           |           |           |           |           |           | 1          | 0,4%           |
| Tuberculose   |          |           |           |           |           |           |           |           | 1         |           |           |           | 1          | 0,4%           |
| Eventos Adversos Pós-Vacinação                          |          |           |           |           |           |           |           |           |           |           |           |           | 0          | 0,0%           |
| Varicela  |          |           |           |           |           |           |           |           |           |           |           |           | 0          | 0,0%           |
| Hanseníase  |          |           |           |           |           |           |           |           |           |           |           |           | 0          | 0,0%           |
| Leishmaniose Visceral                                   | 1        |           | 2         |           |           |           |           | 1         | 2         | 1         |           |           | 7          | 2,7%           |
| Atendimento Anti-Rábico                                 |          |           | 1         |           |           |           |           |           |           |           |           |           | 1          | 0,4%           |
| Chikungunya   |          |           |           |           |           |           |           |           |           | 1         |           |           | 1          | 0,4%           |
| Doença aguda pelo zica vírus                            |          |           |           |           |           |           |           |           |           | 1         |           |           | 1          | 0,4%           |
| Doença de Chagas  |          |           |           |           | 1         |           | 1         |           | 1         | 1         |           |           | 4          | 1,5%           |
| <b>Total</b>  | <b>9</b> | <b>8</b>  | <b>20</b> | <b>12</b> | <b>78</b> | <b>47</b> | <b>14</b> | <b>23</b> | <b>19</b> | <b>10</b> | <b>11</b> | <b>10</b> | <b>261</b> | <b>1500,0%</b> |

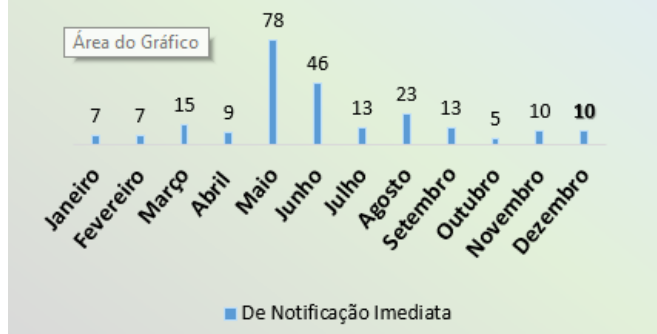
Fonte: VIGIHOSP/SINAN

## INTERNAÇÕES POR TIPO DE DOENÇA DE NOTIFICAÇÃO COMPULSÓRIA

| Doença/agravo                        | Janeiro  | Fevereiro | Março     | Abril     | Maió      | Junho     | Julho     | Agosto    | Setembro  | Outubro  | Novembro  | Dezembro  | Total      | %           |
|--------------------------------------|----------|-----------|-----------|-----------|-----------|-----------|-----------|-----------|-----------|----------|-----------|-----------|------------|-------------|
| COVID-19                             |          |           |           |           | 2         | 2         |           |           |           |          | 10        | 4         | 18         | 7,3%        |
| SRAG                                 | 6        | 6         | 13        | 9         | 70        | 42        | 13        | 20        | 10        | 4        |           | 6         | 199        | 80,9%       |
| Dengue                               |          |           | 1         | 1         | 1         |           |           |           |           |          | 1         |           | 4          | 1,6%        |
| Doença de Chagas                     |          |           |           |           |           |           | 1         |           | 1         | 1        |           |           | 3          | 1,2%        |
| Meningite                            |          |           |           |           |           | 1         |           |           | 1         |          |           |           | 2          | 0,8%        |
| Violência                            |          |           |           | 1         |           |           |           |           |           |          |           |           | 1          | 0,4%        |
| Varicela                             |          |           |           |           |           |           |           |           |           |          |           |           | 0          | 0,0%        |
| Leptospirose                         |          |           |           |           |           |           |           |           |           |          |           |           | 0          | 0,0%        |
| Toxoplasmose Gestacional e Congênita |          |           | 1         |           |           |           |           |           |           |          |           |           | 1          | 0,4%        |
| Tuberculose                          |          |           |           |           |           |           |           |           | 1         |          |           |           | 1          | 0,4%        |
| Rubéola                              |          |           |           |           |           |           |           |           |           |          |           |           | 0          | 0,0%        |
| Hanseníase                           |          |           |           |           |           |           |           |           |           |          |           |           | 0          | 0,0%        |
| Doença aguda pelo vírus Zika         |          |           |           |           |           |           |           |           |           | 1        |           |           | 1          | 0,4%        |
| Chikungunya                          |          |           |           |           |           |           |           |           |           | 1        |           |           | 1          | 0,4%        |
| HIV/AIDS                             |          |           | 1         | 1         |           |           |           |           | 1         | 1        |           |           | 4          | 1,6%        |
| Leishmaniose Visceral                | 1        |           | 2         |           |           |           |           | 1         | 2         | 1        |           |           | 7          | 2,8%        |
| Leishmaniose Tegumentar              |          |           |           |           |           |           |           |           |           |          |           |           | 0          | 0,0%        |
| Eventos adversos pós vacina          |          |           |           |           |           |           |           |           |           |          |           |           | 0          | 0,0%        |
| Intoxicação Exógena                  | 1        |           | 1         |           |           |           |           |           | 1         |          |           |           | 3          | 1,2%        |
| Febre Maculosa                       |          |           |           |           |           |           |           |           |           |          |           |           | 0          | 0,0%        |
| Sífilis Adquirida                    |          |           |           |           |           |           |           |           |           |          |           |           | 0          | 0,0%        |
| Hepatites virais                     |          |           |           |           |           |           |           |           |           |          |           |           | 0          | 0,0%        |
| Acidente por animal peçonhento       |          |           |           |           |           |           |           |           |           |          |           |           | 0          | 0,0%        |
| Atendimento Anti-rábico              |          |           | 1         |           |           |           |           |           |           |          |           |           | 1          | 0,4%        |
| <b>Total</b>                         | <b>8</b> | <b>7</b>  | <b>19</b> | <b>12</b> | <b>73</b> | <b>45</b> | <b>14</b> | <b>21</b> | <b>17</b> | <b>9</b> | <b>11</b> | <b>10</b> | <b>246</b> | <b>100%</b> |


Fonte: VIGIHOSP/SINAN

### Doenças e Agravos de Notificação Compulsória Imediata



Fonte: VIGIHOSP/SINAN/SIVEP

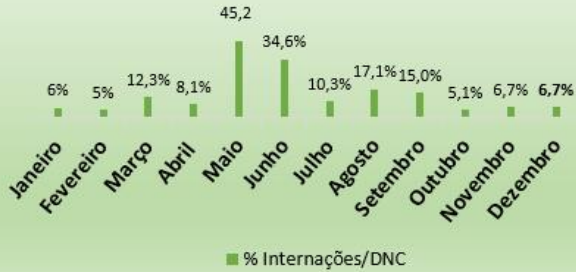
### Doenças e Agravos de Notificação Compulsória Semanal



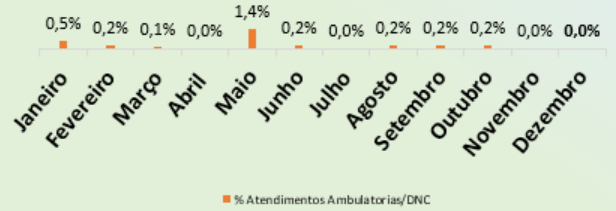
Fonte: VIGIHOSP/SINAN/SIVEP

# NOTIFICAÇÃO COMPULSÓRIA DE DOENÇAS E AGRAVOS

### Internações Por DNC



### Atendimentos Ambulatoriais/DNC



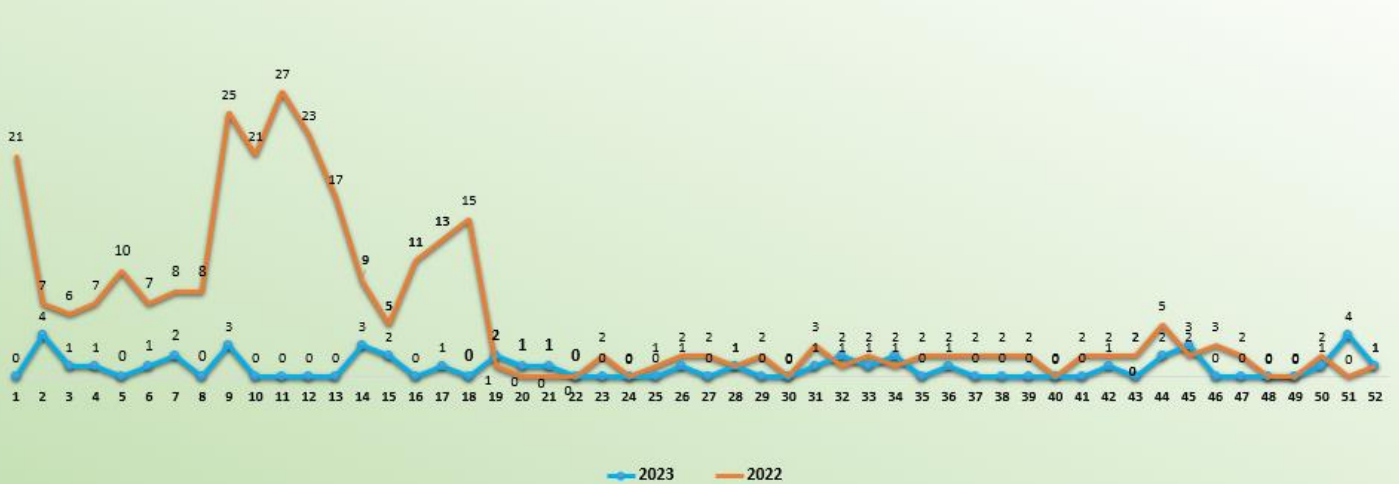
### Semanas Com Notificação Negativa (SINAN)



### Digitadas em Tempo Oportuno



### Doenças Diarréicas Por Semana Epidemiológica



# OUTROS DADOS E INDICADORES

## INTERNAÇÕES POR CÓDIGO INTERNACIONAL DE DOENÇAS

| Capítulo  | Janeiro    | Fevereiro  | Março      | Abril      | Maió       | Junho      | Julho      | Agosto     | Setembro   | Outubro    | Novembro   | Dezembro   | Total       | %            |
|---|------------|------------|------------|------------|------------|------------|------------|------------|------------|------------|------------|------------|-------------|--------------|
| Doenças do aparelho respiratório  | 28         | 29         | 58         | 76         | 117        | 73         | 27         | 50         | 16         | 47         | 54         | 48         | 623         | 30,4         |
| Doenças do aparelho geniturinário   | 28         | 29         | 20         | 17         | 12         | 22         | 16         | 16         | 26         | 29         | 24         | 30         | 269         | 13,1         |
| Doenças do aparelho digestivo   | 38         | 40         | 40         | 37         | 34         | 21         | 6          | 34         | 36         | 61         | 22         | 41         | 410         | 20,0         |
| Algumas doenças infecciosas e parasitárias  | 11         | 12         | 11         | 17         | 8          | 5          | 40         | 15         | 10         | 5          | 6          | 10         | 150         | 7,3          |
| Neoplasias  | 12         | 14         | 7          | 3          | 1          | 11         | 28         | 9          | 11         | 12         | 12         | 11         | 131         | 6,4          |
| Doenças do aparelho circulatório  | 13         | 13         | 18         | 13         | 10         | 10         | 16         | 8          | 9          | 9          | 21         | 15         | 155         | 7,6          |
| Sintomas, sinais e achados anormais de exames clínicos e de laboratório, não classificados em outra parte | 7          | 7          | 9          | 4          | 2          | 2          | 4          | 8          |            | 4          | 3          | 3          | 53          | 2,6          |
| Doenças da pele e do tecido subcutâneo  | 2          | 2          | 4          | 2          | 3          | 4          | 5          | 2          | 2          | 6          | 7          | 7          | 46          | 2,2          |
| Doenças endócrinas, nutricionais e metabólicas  | 3          | 3          | 3          |            | 4          | 1          | 3          | 2          | 4          | 4          | 4          | 4          | 35          | 1,7          |
| Fatores que influenciam o estado de saúde e o contato com os serviços de saúde                            | 3          | 3          | 5          | 4          | 7          | 4          | 0          | 1          |            | 0          | 0          | 0          | 27          | 1,3          |
| Doenças do sistema nervoso  | 1          | 1          | 4          | 2          | 2          | 4          | 0          | 4          | 1          | 6          | 3          | 4          | 32          | 1,6          |
| Malformações congênitas, deformidades e anomalias cromossômicas   | 3          | 3          | 1          |            |            |            |            | 3          | 2          | 1          | 2          | 4          | 21          | 1,0          |
| Doenças do sangue e dos órgãos hematopoiéticos e alguns transtornos imunitário                            | 1          | 1          | 2          | 2          | 1          |            | 3          | 1          | 1          | 1          | 4          | 1          | 18          | 0,9          |
| Doenças do ouvido e da apófise mastoide   | 1          | 1          | 9          | 1          | 1          | 3          | 0          | 1          | 3          | 1          | 1          | 1          | 23          | 1,1          |
| Algumas afecções originadas no período perinatal  |            |            |            |            | 1          |            | 0          | 0          | 1          | 0          | 0          | 0          | 2           | 0,1          |
| Doenças do sistema osteomuscular e do tecido conjuntivo   | 3          | 3          | 2          | 1          |            |            | 1          | 2          | 1          | 1          | 1          | 0          | 15          | 0,7          |
| Causas externas de morbidade e de mortalidade   | 2          | 1          | 1          |            |            |            | 0          | 0          |            | 0          | 0          | 0          | 4           | 0,2          |
| Lesões, envenenamentos e algumas outras conseqüências de causas externas                                  | 1          | 2          |            | 1          |            |            | 1          | 0          |            | 0          | 0          | 0          | 5           | 0,2          |
| Gravidez, parto e puerpério   |            |            |            |            |            |            | 2          | 0          | 0          | 0          | 0          | 0          | 2           | 0,1          |
| Contato com bebidas, alimentos, gordura e óleo de cozinha quentes   |            |            |            |            |            |            | 1          | 4          | 7          | 7          | 0          | 4          | 23          | 1,1          |
| Transtornos mentais e comportamentais   |            |            | 1          |            |            |            | 3          | 0          | 0          | 0          | 0          | 0          | 4           | 0,2          |
| <b>Total</b>  | <b>157</b> | <b>164</b> | <b>195</b> | <b>180</b> | <b>203</b> | <b>160</b> | <b>159</b> | <b>159</b> | <b>129</b> | <b>195</b> | <b>164</b> | <b>183</b> | <b>2048</b> | <b>100,0</b> |

| Mês       | Taxa de Mortalidade Hospitalar | Taxa de Mortalidade Institucional | Boletins Epidemiológicos Publicados no Ano | Paralisia Flácida Aguda | Síndrome de Guillain Barret | Síndrome Inflamatória Multissistêmica Pós-COVID | Taxa de Infecção Hospitalar |
|-----------|--------------------------------|-----------------------------------|--|-------------------------|-----------------------------|---|-----------------------------|
| Janeiro   | 1,6%                           | 1,6%                              | 1  | 0                       | 0                           | 0   | 3,2%                        |
| Fevereiro | 1,5%                           | 1,5%                              | 1  | 0                       | 0                           | 0   | 0%                          |
| Março     | 1,32%                          | 0,66%                             | 2  | 0                       | 0                           | 0   | 0,66%                       |
| Abril     | 0%                             | 0%                                | 2  | 0                       | 0                           | 0   | 0%                          |
| Maió      | 0,66%                          | 0,66%                             | 3  | 0                       | 0                           | 0   | 1,2%                        |
| Junho     | 0,71%                          | 0,71%                             | 3  | 0                       | 0                           | 0   | 0%                          |
| Julho     | 1,61%                          | 1,61%                             | 4  | 0                       | 0                           | 0   | 0%                          |
| Agosto    | 0,00%                          | 0,00%                             | 5  | 0                       | 0                           | 0   | 3,2%                        |
| Setembro  | 0,00%                          | 0,00%                             | 6  | 0                       | 0                           | 0   | 0%                          |
| Outubro   | 0,00%                          | 0,00%                             | 7  | 0                       | 0                           | 0   | 0%                          |
| Novembro  | 0,00%                          | 0,00%                             | 8  | 0                       | 0                           | 0   | 1,60%                       |
| Dezembro  | 0,23%                          | 0,11%                             | 9  | 0                       | 0                           | 0   | 1,60%                       |

## DADOS EM NÚMEROS

| ÓBITOS |        |          | IRAS% |     |
|--------|--------|----------|-------|-----|
|        | ADULTO | INFANTIL |       |     |
| JAN    | 2      | 0        | JAN   | 4   |
| FEV    | 2      | 0        | FEV   | 0   |
| MAR    | 1      | 1        | MAR   | 1   |
| ABR    | 0      | 0        | ABR   | 0   |
| MAI    | 0      | 1        | MAI   | 2   |
| JUN    | 1      | 0        | JUN   | 0   |
| JUL    | 2      | 0        | JUL   | 0   |
| AGO    | 0      | 0        | AGO   | 3,2 |
| SET    | 0      | 0        | SET   | 0   |
| OUT    | 0      | 0        | OUT   | 0   |
| NOV    | 1      | 0        | NOV   | 1,6 |
| DEZ    | 4      | 0        | DEZ   | 1,6 |

FONTE: POWER BI/AGHU