



ISSN 2764-359X



Universidade Federal
de Campina Grande

HUJB

EBSERH
HOSPITAIS UNIVERSITÁRIOS FEDERAIS

JULHO DE 2022
EDIÇÃO Nº 4

BOLETIM INFORMATIVO DO NÚCLEO DE VIGILÂNCIA EPIDEMIOLÓGICA HOSPITALAR - HUJB/UFCG/EBSERH

Elaboração:

Andressa Pedroza Pereira
Chefe do Setor de Vigilância em Saúde e Segurança do Paciente

Camila Custódio do Nascimento Pereira
Assistente Administrativa do Setor de Vigilância em Saúde e
Segurança do Paciente

Glaucia de Souza Abreu
Técnica em Enfermagem do Núcleo de Vigilância Epidemiológica
Hospitalar

Hemênnia Ferreira da Silva Técnica em Enfermagem do Setor de
Vigilância em Saúde e Segurança do Paciente

Mikaelle Ysis da Silva
Técnica em Enfermagem do Núcleo de Vigilância Epidemiológica
Hospitalar

Gdeane Constantino de Almeida
Enfermeira do Setor de Vigilância em Saúde e Segurança do
Paciente

Rodolpho Dantas Mafaldo Pinto
Médico Infectologista do Setor de Vigilância em Saúde e Segurança
do Paciente

I EDITORIAL

O Boletim Informativo do Núcleo de Vigilância Epidemiológica Hospitalar - HUJB/UFCG/EBSERH apresenta os indicadores epidemiológicos acompanhados periodicamente pelo setor de Vigilância em Saúde e Segurança do Paciente SVSSP, no período de janeiro a junho de 2022. Tem como objetivo divulgar os indicadores epidemiológicos e identificar possibilidades de melhorias para agregar qualidade e segurança na assistência ao paciente.

APRESENTAÇÃO

O Setor de Vigilância em Saúde e Segurança do Paciente (SVSSP), ligado à Gerência de Atenção à Saúde (GAS), foi instituído no HUJB em 2019. Desde então está envolvido com a melhoria assistencial e a prevenção de doenças. O Núcleo de Vigilância Epidemiológica Hospitalar do HUJB foi instituído em outubro de 2020, através da Portaria-SEI nº 513, de 08 de outubro de 2020, publicada no Boletim de Serviço nº 215 e atualizado a sua composição pela Portaria-SEI nº 185, de 28 de maio de 2021, publicada no Boletim de Serviço nº 266. A Vigilância Epidemiológica caracteriza-se como um dos atributos fundamentais para a detecção de mudanças nos fatores determinantes e condicionantes de saúde, individual e coletiva, atuando de forma precisa nas doenças transmissíveis de rápida disseminação. Tem papel primordial na tomada de decisão da equipe assistencial e na retroalimentação dos sistemas de informação de forma oportuna, possibilitando agilidade na promoção de medidas de controle e adequação de condutas de biossegurança para profissionais e pacientes. No contexto da Pandemia da Covid-19, além das atividades inerentes as suas atribuições, a Vigilância protagonizou e conduziu ações no âmbito hospitalar, buscando contribuir com a adequação das rotinas e ambientes com vistas a garantir a excelência do cuidado em meio a toda a complexidade instaurada. O ambiente hospitalar é uma fonte importante para a notificação de Doenças de Notificação Compulsória (DNC) e outros agravos de interesse para a Saúde Pública, pois presta atendimento na maioria dos casos destas doenças. Os pacientes com doenças de manifestações graves, em especial as emergentes, geralmente tem o hospital como porta de entrada para o Sistema Único de Saúde (SUS). A informação de agravos de notificação imediata, às unidades de saúde, possibilita a implementação de medidas de controle junto à população e a interrupção da cadeia de transmissão dessas doenças. As DNC são assim designadas por constarem da Lista de Doenças e Agravos de Notificação Compulsória (DNC) em âmbito mundial, nacional, estadual e municipal. São doenças cuja gravidade, magnitude, transcendência, capacidade de disseminação do agente causador e potencial de causar surtos e epidemias exigem medidas eficazes para a sua prevenção e controle. O Núcleo acompanha o perfil de morbimortalidade da população atendida, o que possibilita apoiar o

planejamento do Serviço e do Sistema de Saúde. Conhecer as DNC é primordial para o desencadeamento das ações de controle. Atendendo à missão de divulgar aspectos sanitários relevantes e atuais, a Vigilância preparou este Boletim Epidemiológico com o intuito de refletir sobre o panorama enfrentado no HUJB. Este material visa difundir o perfil local de atendimento e divulgar os dados para profissionais de saúde, estudantes e pesquisadores proporcionando também fonte de dados para produção científica. Vale ressaltar a importância da nossa ferramenta online para notificação de DNC, chamada VIGIHOSP, com acesso em todos os computadores do hospital.

NOTIFICAÇÃO COMPULSÓRIA DE DOENÇAS E AGRAVOS

Doença/agravo	NOTIFICAÇÕES POR TIPO DE DNC							Total	%
	Janeiro	Fevereiro	Março	Abril	Maio	Junho			
COVID-19	2	6	1	2	2	4	17	5,9%	
SRAG	24	13	34	44	70	38	223	77,7%	
Dengue	2		2	2	6	2	14	4,9%	
Acidente de trabalho com Exposição à Material Biológico					1	2	3	1,0%	
Violência	2	1	1	2			6	2,1%	
Meningite	1			1	2		4	1,4%	
Acidente por animal peçonhento			1			1	2	0,7%	
AIDS				1			1	0,3%	
Intoxicação exógena	1			3	2	1	7	2,4%	
Febre Maculosa		1					1	0,3%	
Tuberculose			1		1		2	0,7%	
Eventos Adversos Pós-Vacinação		1	1				2	0,7%	
Leishmaniose Tegumentar					1		1	0,3%	
Atendimento Anti-Rábico			1				1	0,3%	
Febre de Chikungunya				1			1	0,3%	
Doença de Chagas					2		2	0,7%	
Total	32	22	42	56	87	48	287	100,0%	

Fonte: VIGIHOSP/SINAN

Doença/agravo	INTERNAÇÕES POR TIPO DE DNC							Total	%
	Janeiro	Fevereiro	Março	Abril	Maio	Junho			
COVID-19	2	4	1	3	2	4	16	6,4%	
SRAG	12	13	34	42	69	38	208	83,2%	
Dengue	1			2	4	2	9	3,6%	
Doença de Chagas					2		2	0,8%	
Meningite	1			1	2		4	1,6%	
Tuberculose			1		1		2	0,8%	
Chicungunya				1			1	0,4%	
HIV				1			1	0,4%	
Leishmaniose Tegumentar					1		1	0,4%	
Eventos adversos pós vacina		1					1	0,4%	
Intoxicação Exógena					1	1	2	0,8%	
Febre Maculosa		1					1	0,4%	
Acidente por animal peçonhento						1	1	0,4%	
Atendimento Anti-rábico			1				1	0,4%	
Total	16	19	37	50	82	46	250	100%	

Fonte: VIGIHOSP/SINAN

Doenças e Agravos de Notificação Compulsória

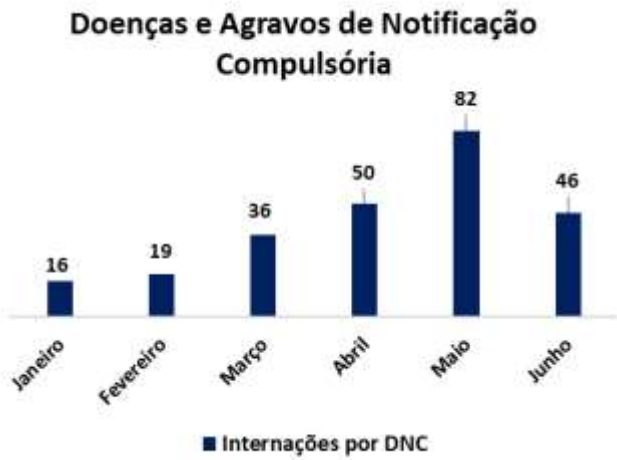


Doenças e Agravos de Notificação Compulsória

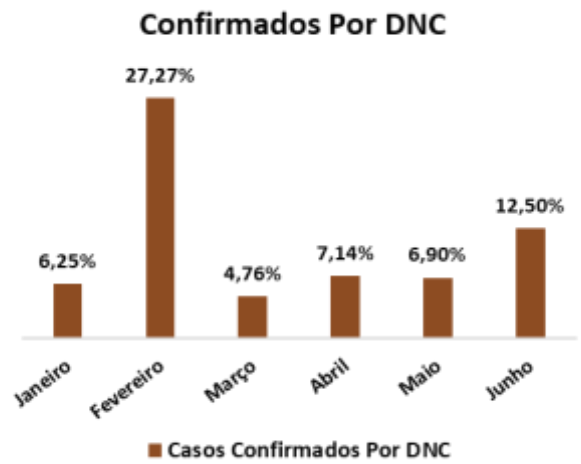


Fonte: VIGIHOSP/SINAN

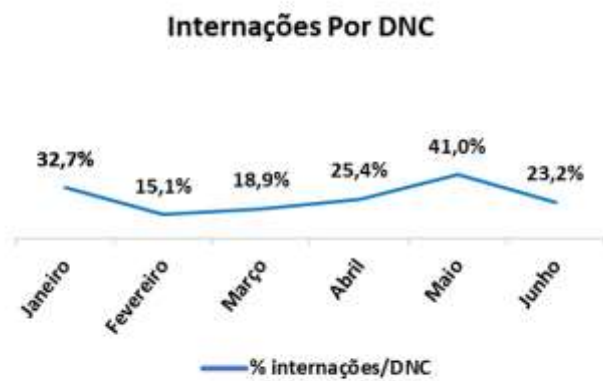
NOTIFICAÇÃO COMPULSÓRIA DE DOENÇAS E AGRAVOS



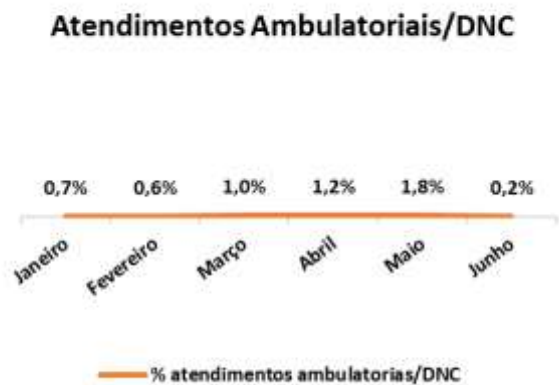
Fonte: VIGIHOSP/AGHU



Fonte: VIGIHOSP/AGHU



Fonte: VIGIHOSP/AGHU



Fonte: VIGIHOSP/AGHU



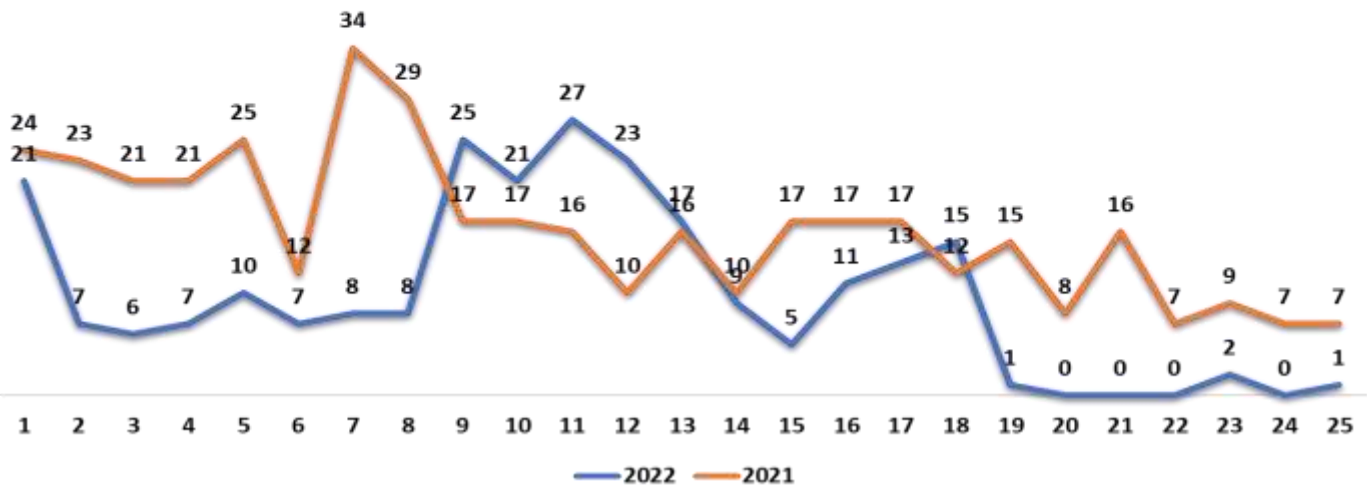
Fonte: VIGIHOSP/AGHU



Fonte: VIGIHOSP/AGHU

OUTROS INDICADORES

Doenças Diarréicas por semana epidemiológica



FONTE: AGHU

ATENDIMENTOS POR CÓDIGO INTERNACIONAL DE DOENÇAS

Capítulo	Janeiro	Fevereiro	Março	Abril	Maior	Junho	Total	%
Doenças do aparelho respiratório	31	40	110	164	194	202	741	37,1
Doenças do aparelho geniturinário	29	61	81	49	47	93	360	18,0
Doenças do aparelho digestivo	4	38	59	79	67	36	283	14,2
Algumas doenças infecciosas e parasitárias	7	35	27	31	35	29	164	8,2
Neoplasias	4	7	20	19	10	24	84	4,2
Doenças do aparelho circulatório	2	28	32	21	26	10	119	6,0
Sintomas, sinais e achados anormais de exames clínicos e de laboratório, não classificados em outra parte	7	13	5	8	13	18	64	3,2
Doenças da pele e do tecido subcutâneo	11	4	7	10	10	4	46	2,3
Doenças endócrinas, nutricionais e metabólicas	1		6	6	2	9	24	1,2
Fatores que influenciam o estado de saúde e o contato com os serviços de saúde		2	8		2	2	14	0,7
Doenças do sistema nervoso		2		1	4	6	13	0,7
Malformações congênitas, deformidades e anomalias cromossômicas			11	7			18	0,9
Doenças do sangue e dos órgãos hematopoéticos e alguns transtornos imunitário	9	5	3	5	9	2	33	1,7
Doenças do ouvido e da apófise mastóide	2	2		8	8		20	1,0
Algumas afecções originadas no período perinatal	2		2				4	0,2
Doenças do sistema osteomuscular e do tecido conjuntivo	1			1	1	4	7	0,4
Causas externas de morbidade e de mortalidade						2	2	
Lesões, envenenamentos e algumas outras conseqüências de causas externas			2		2	2	6	0,3
Gravidez, parto e puerpério							0	0,0
Transtornos mentais e comportamentais						2	2	0,0
Total	110	237	373	409	430	445	2000	100,0

Fonte: Relatório Power BI/AGHU

Mês	Taxa de mortalidade hospitalar	Taxa de mortalidade institucional	Boletins Epidemiológicos publicados no ano	Paralisia flácida aguda	Síndrome de Guillain Barret	Síndrome Inflamatória Multissistêmica Pós-COVID	Taxa de infecção hospitalar
Janeiro	0,0%	0,0%	1	0	0	0	0%
Fevereiro	0,0%	0,0%	1	0	0	0	0%
Março	1,67%	1,67%	2	0	0	0	0,56%
Abril	1,48%	0,99%	2	0	0	0	0,49%
Maior	0,51%	0,51%	3	0	0	0	0%
Junho	0,00%	0,00%	4	0	0	0	0

Fonte: Relatório Power BI/AGHU