



Universidade Federal  
de Campina Grande



ABRIL DE 2021  
EDIÇÃO Nº 1

# BOLETIM INFORMATIVO DO NÚCLEO DE VIGILÂNCIA EPIDEMIOLÓGICA HOSPITALAR - HUSB/UFCG/EBSEH

Maria Mônica Paulino do Nascimento  
Superintendente

Edineide Nunes da Silva  
Gerente de Atenção à Saúde

Cícero Emanuel Alves Leite  
Chefe do Setor de Vigilância em Saúde e Segurança do  
Paciente

Patrícia Lopes Oliveira  
Enfermeira do Setor de Vigilância em Saúde e Segurança do  
Paciente

Ramiro Moreira Tavares  
Médico Infectologista do Setor de Vigilância em Saúde e  
Segurança do Paciente

Wellida kênia de Souza Rolim  
Assistente Administrativa do Setor de Vigilância em Saúde e  
Segurança do Paciente

## I EDITORIAL

O Boletim Informativo do Núcleo de Vigilância Epidemiológica Hospitalar - HUSB/UFCG/EBSEH apresenta os indicadores epidemiológicos acompanhados periodicamente pelo setor de Vigilância em Saúde e Segurança do Paciente SVSSP, no período de janeiro a dezembro de 2019. Tem como objetivo divulgar os indicadores epidemiológicos e identificar possibilidades de melhorias para agregar qualidade e segurança na assistência ao paciente.

# APRESENTAÇÃO

Há outras imagens que você deseja usar? É fácil substituir todas as imagens neste panfleto. Basta clicar duas vezes no cabeçalho de qualquer uma das páginas. Clique duas vezes na imagem que você deseja alterar. As imagens em tela de fundo podem precisar de um clique extra, pois elas fazem parte das imagens agrupadas da tela de fundo. Continue clicando até que as alças de seleção sejam exibidas ao redor da imagem que você deseja substituir.

Quando a imagem que você deseja substituir estiver selecionada, selecione "Alterar Imagem" no menu de atalho ou clique em "Preencher" e escolha a opção para "Imagem".

Há outras imagens que você deseja usar? É fácil substituir todas as imagens neste panfleto. Basta clicar duas vezes no cabeçalho de qualquer uma das páginas. Clique duas vezes na imagem que você deseja alterar. As imagens em tela de fundo podem precisar de um clique extra, pois elas fazem parte das imagens agrupadas da tela de fundo. Continue clicando até que as alças de seleção sejam exibidas ao redor da imagem que você deseja substituir.

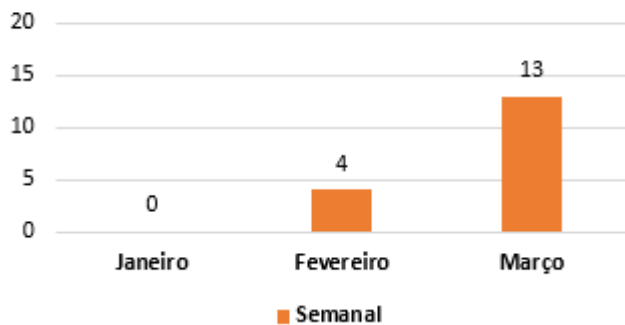
Quando a imagem que você deseja substituir estiver selecionada, selecione "Alterar Imagem" no menu de atalho ou clique em "Preencher" e escolha a opção para "Imagem".



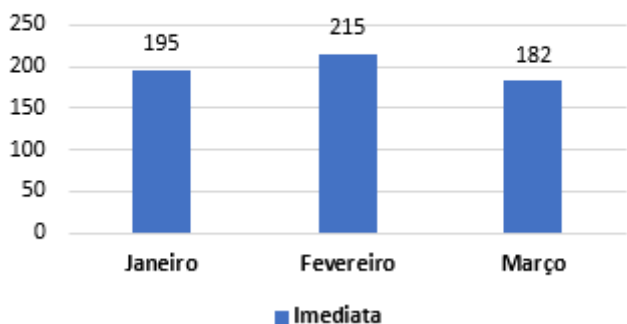
# NOTIFICAÇÃO COMPULSÓRIA DE DOENÇAS E AGRAVOS

Doença/agravo	Janeiro	Fevereiro	Março	Total	%
COVID-19	195	212	178	585	96,1%
Dengue			6	6	1,0%
Intoxicação exógena		2	3	5	0,8%
Violência		2	3	5	0,8%
AIDS		1	2	3	0,5%
Acidente de trabalho com Exposição a Material Biológico		1	1	2	0,3%
Acidente por animal peçonhento			1	1	0,2%
Hanseníase			1	1	0,2%
Hepatites virais		1		1	0,2%
<b>Total</b>	<b>195</b>	<b>219</b>	<b>195</b>	<b>609</b>	<b>100,0%</b>

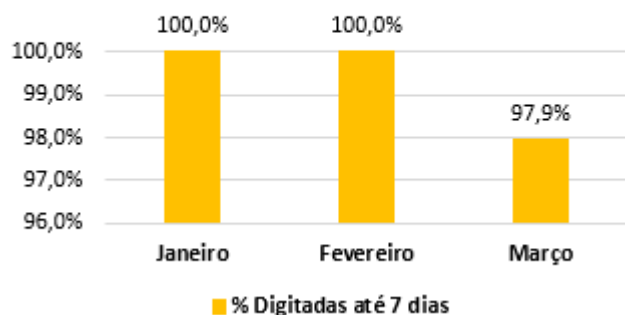
## Doenças e agravos de notificação compulsória



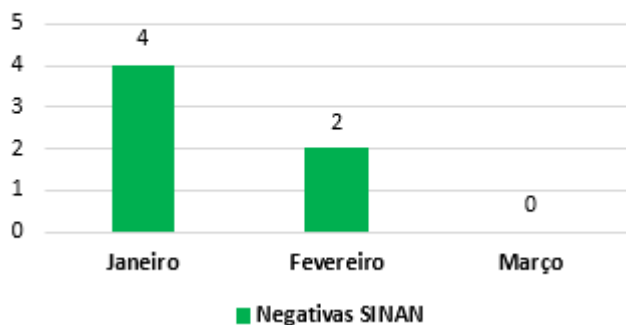
## Doenças e agravos de notificação compulsória



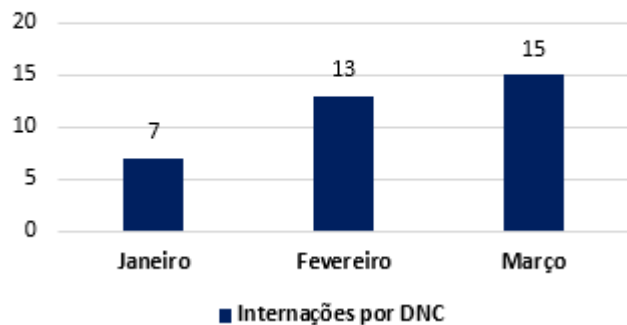
## Doenças e agravos de notificação compulsória



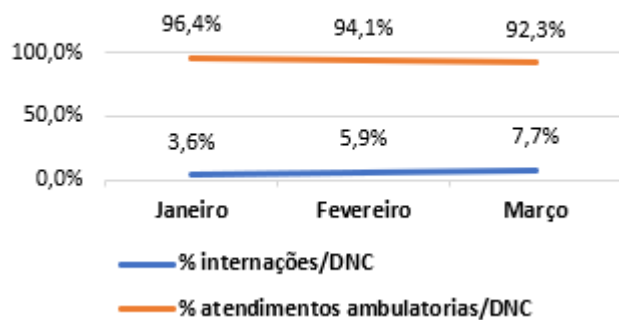
## Doenças e agravos de notificação compulsória



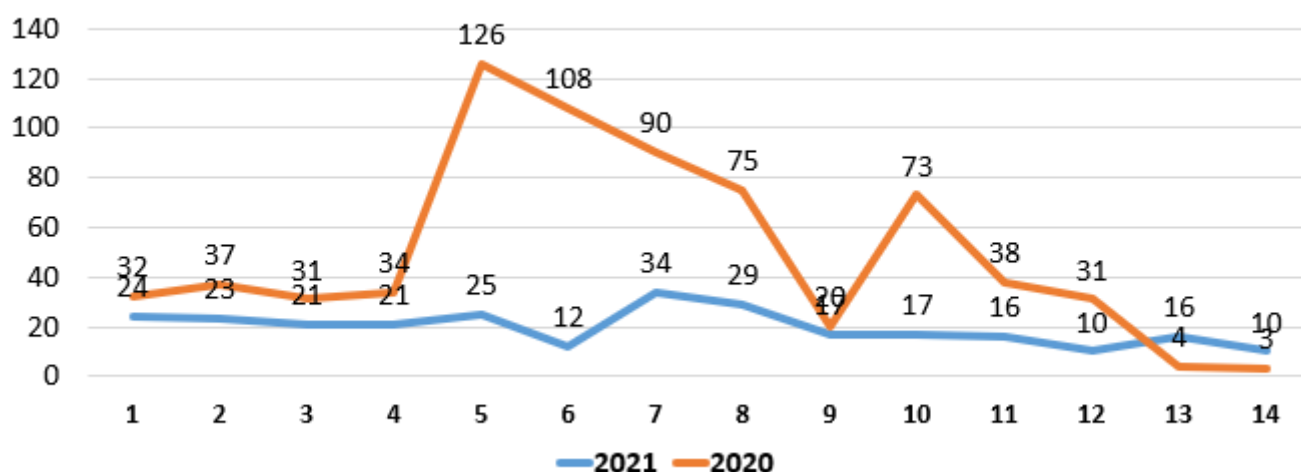
## Doenças e agravos de notificação compulsória



## Internações por DNC



## Doenças Diarréicas por semana epidemiológica



Capítulo	Janeiro	Fevereiro	Março	Total	%
Doenças do aparelho respiratório	11	30	17	58	23%
Doenças do aparelho geniturinário	9	23	22	54	22%
Doenças do aparelho digestivo	15	10	12	37	15%
Neoplasias	9	7	9	25	10%
Doenças do aparelho circulatório	3	7	6	16	6%
Algumas doenças infecciosas e parasitárias	4	8	1	13	5%
Sintomas, sinais e achados anormais de exames clínicos e de laboratório, não classificados em outra parte	4	2	5	11	4%
Fatores que influenciam o estado de saúde e o contato com os serviços de saúde		4	5	9	4%
Doenças endócrinas, nutricionais e metabólicas	3	2	2	7	3%
Malformações congênitas, deformidades e anomalias cromossômicas	1	2	2	5	2%
Doenças da pele e do tecido subcutâneo		2	2	4	2%
Lesões, envenenamentos e algumas outras conseqüências de causas externas	1	2	1	4	2%
Doenças do sistema nervoso	2		1	3	1%
Doenças do sangue e dos órgãos hematopoéticos e alguns transtornos imunitário		2		2	1%
Doenças do ouvido e da apófise mastóide		1	1	2	1%
<b>Total</b>	<b>62</b>	<b>102</b>	<b>86</b>	<b>250</b>	<b>100%</b>

Indicador	Janeiro	Fevereiro	Março
Taxa de mortalidade hospitalar	0%	1%	0%
Taxa de mortalidade institucional	0%	1%	0%
Boletins Epidemiológicos publicados	0	0	0
Paralisia flácida aguda	0	0	0
Síndrome de Guillain Barret	0	0	0