



ISSN 2764-359X



Universidade Federal
de Campina Grande



EBSERH
HOSPITAIS UNIVERSITÁRIOS FEDERAIS

JANEIRO DE 2023
EDIÇÃO Nº 1

BOLETIM INFORMATIVO DO NÚCLEO DE VIGILÂNCIA EPIDEMIOLÓGICA HOSPITALAR - HUSB/UFCG/EBSERH

Elaboração:

Andressa Pedroza Pereira
Chefe do Setor de Vigilância em Saúde e Segurança do
Paciente

Camila Custódio do Nascimento Pereira
Assistente Administrativa do Setor de Vigilância em Saúde e
Segurança do Paciente

Gláucia de Souza Abreu
Técnica em Enfermagem do Núcleo de Vigilância
Epidemiológica Hospitalar

Gdeane Constantino de Almeida
Enfermeira do Setor de Vigilância em Saúde e Segurança do
Paciente

Hemênnia Ferreira da Silva
Técnica em Enfermagem do Setor de Vigilância em Saúde e
Segurança do Paciente

Mikaelle Ysis da Silva
Técnica em Enfermagem do Núcleo de Vigilância
Epidemiológica Hospitalar

EDITORIAL

O Boletim Informativo do Núcleo de Vigilância Epidemiológica Hospitalar - HUSB/UFCG/EBSERH apresenta os indicadores epidemiológicos acompanhados periodicamente pelo setor de Vigilância em Saúde e Segurança do Paciente SVSSP, no período de janeiro a dezembro de 2022. Tem como objetivo divulgar os indicadores epidemiológicos e identificar possibilidades de melhorias para agregar qualidade e segurança na assistência ao paciente.

APRESENTAÇÃO

O Setor de Vigilância em Saúde e Segurança do Paciente (SVSSP), ligado à Gerência de Atenção à Saúde (GAS), foi instituído no HUJB em 2019. Desde então está envolvido com a melhoria assistencial e a prevenção de doenças. O Núcleo de Vigilância Epidemiológica Hospitalar do HUJB foi instituído em outubro de 2020, através da Portaria-SEI nº 513, de 08 de outubro de 2020, publicada no Boletim de Serviço nº 215 e atualizado a sua composição pela Portaria-SEI nº 185, de 28 de maio de 2021, publicada no Boletim de Serviço nº 266. A Vigilância Epidemiológica caracteriza-se como um dos atributos fundamentais para a detecção de mudanças nos fatores determinantes e condicionantes de saúde, individual e coletiva, atuando de forma precisa nas doenças transmissíveis de rápida disseminação. Tem papel primordial na tomada de decisão da equipe assistencial e na retroalimentação dos sistemas de informação de forma oportuna, possibilitando agilidade na promoção de medidas de controle e adequação de condutas de biossegurança para profissionais e pacientes. No contexto da Pandemia da Covid-19, além das atividades inerentes as suas atribuições, a Vigilância protagonizou e conduziu ações no âmbito hospitalar, buscando contribuir com a adequação das rotinas e ambientes com vistas a garantir a excelência do cuidado em meio a toda a complexidade instaurada. O ambiente hospitalar é uma fonte importante para a notificação de Doenças de Notificação Compulsória (DNC) e outros agravos de interesse para a Saúde Pública, pois presta atendimento na maioria dos casos destas doenças. Os pacientes com doenças de manifestações graves, em especial as emergentes, geralmente tem o hospital como porta de entrada para o Sistema Único de Saúde (SUS). A informação de agravos de notificação imediata, às unidades de saúde, possibilita a implementação de medidas de controle junto à população e a interrupção da cadeia de transmissão dessas doenças. As DNC são assim designadas por constarem da Lista de Doenças e Agravos de Notificação Compulsória (DNC) em âmbito mundial, nacional, estadual e municipal. São doenças cuja gravidade, magnitude, transcendência, capacidade de disseminação do agente causador e potencial de causar surtos e epidemias exigem medidas eficazes para a sua prevenção e controle. O Núcleo acompanha o perfil de morbimortalidade da população atendida, o que possibilita apoiar o

planejamento do Serviço e do Sistema de Saúde. Conhecer as DNC é primordial para o desencadeamento das ações de controle. Atendendo à missão de divulgar aspectos sanitários relevantes e atuais, a Vigilância preparou este Boletim Epidemiológico com o intuito de refletir sobre o panorama enfrentado no HUJB. Este material visa difundir o perfil local de atendimento e divulgar os dados para profissionais de saúde, estudantes e pesquisadores proporcionando também fonte de dados para produção científica. Vale ressaltar a importância da nossa ferramenta online para notificação de DNC, chamada VIGIHOSP, com acesso em todos os computadores do hospital.

NOTIFICAÇÃO COMPULSÓRIA DE DOENÇAS E AGRAVOS

NOTIFICAÇÕES POR TIPO DE DOENÇA DE NOTIFICAÇÃO COMPULSÓRIA

Doença/agravo	Janeiro	Fevereiro	Março	Abril	Maior	Junho	Julho	Agosto	Setembro	Outubro	Novembro	Dezembro	Total	%
COVID-19	2	6	1	2	2	4	4	4	1		5	11	42	10,5%
SRAG	24	13	34	44	70	38	13	12	12	1	7	9	277	69,3%
Dengue	2		2	2	6	2	5		3	2	1		25	6,3%
Intoxicação exógena	1			3	2	1							7	1,8%
Violência	2	1	1	2									6	1,5%
Malária										1			1	0,3%
Monkeypox									1				1	0,3%
Meningite	1			1	2				1				5	1,3%
Acidente por animal peçonhento			1			1							2	0,5%
AIDS				1			1						2	0,5%
Acidente com Exposição à Material Biológico					1	2	1		1	1			6	1,5%
Febre Maculosa		1											1	0,3%
Toxoplasmose Gestacional e Congênita								1					1	0,3%
Tuberculose			1		1				1	1			4	1,0%
Eventos Adversos Pós-Vacinação		1	1										2	0,5%
Leishmaniose Visceral												2	2	0,5%
Leishmaniose Tegumentar					1								1	0,3%
Leptospirose									1	1			2	0,5%
Atendimento Anti-Rábico			1										1	0,3%
Sífilis Adquirida										3			3	0,8%
Chikungunya				1					1	2			4	1,0%
Doença aguda pelo zica vírus									1				1	0,3%
Doença de Chagas					2						1		3	0,8%
Hepatites virais										1			1	0,3%
Total	32	22	42	56	87	48	24	17	23	13	14	22	400	100,0%



Fonte: VIGIHOSP/SINAN

INTERNAÇÕES POR TIPO DE DOENÇA DE NOTIFICAÇÃO COMPULSÓRIA

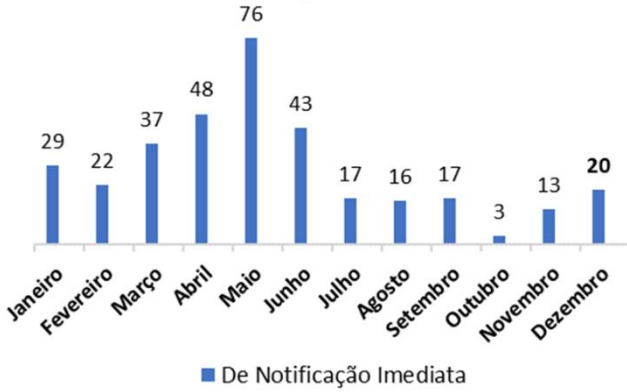
Doença/agravo	Janeiro	Fevereiro	Março	Abril	Maior	Junho	Julho	Agosto	Setembro	Outubro	Novembro	Dezembro	Total	%
COVID-19	2	4	1	3	2	4	4	4	1		1	3	29	8,4%
SRAG	12	13	34	42	69	38	13	12	12	1	7	9	262	75,5%
Dengue	1			2	4	2	5		3	2	1		20	5,8%
Doença de Chagas					2								2	0,6%
Meningite	1			1	2				1				5	1,4%
Violência									1				1	0,3%
Leptospirose									1	1			2	0,6%
Toxoplasmose Gestacional e Congênita								1					1	0,3%
Tuberculose			1		1				1	1			4	1,2%
Doença de Chagas											1		1	0,3%
Doença aguda pelo vírus zica									1				1	0,3%
Chikungunya				1					1	2			4	1,2%
HIV				1			1						2	0,6%
Leishmaniose Visceral												2	2	0,6%
Leishmaniose Tegumentar					1								1	0,3%
Eventos adversos pós vacina		1											1	0,3%
Intoxicação Exógena					1	1							2	0,6%
Febre Maculosa		1											1	0,3%
Sífilis Adquirida										3			3	0,9%
Hepatites virais										1			1	0,3%
Acidente por animal peçonhento						1							1	0,3%
Atendimento Anti-rábico			1										1	0,3%
Total	16	19	37	50	82	46	23	17	22	11	10	14	347	100%



Fonte: VIGIHOSP/SINAN

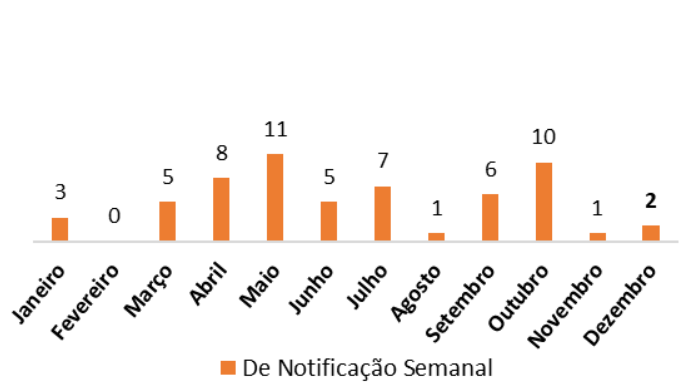
NOTIFICAÇÃO COMPULSÓRIA DE DOENÇAS E AGRAVOS

Doenças e Agravos de Notificação Compulsória

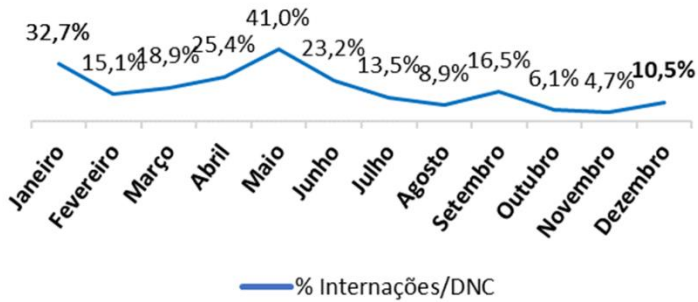


Fonte: VIGIHOSP/AGHU

Doenças e Agravos de Notificação Compulsória

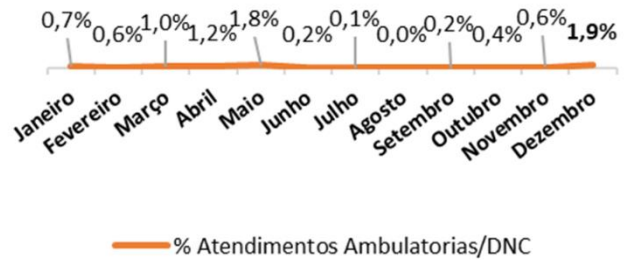


Internações Por DNC



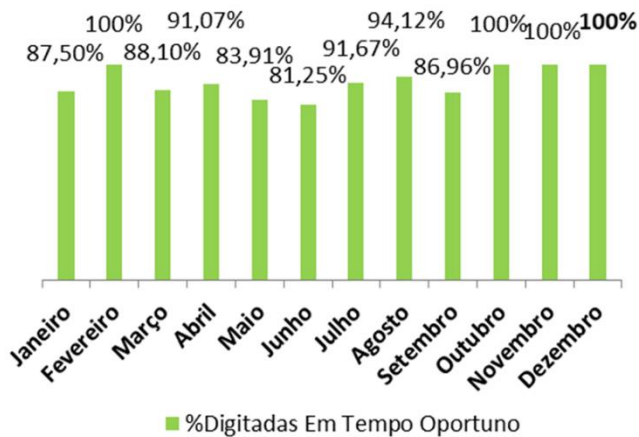
Fonte: VIGIHOSP/AGHU

Atendimentos Ambulatoriais/DNC



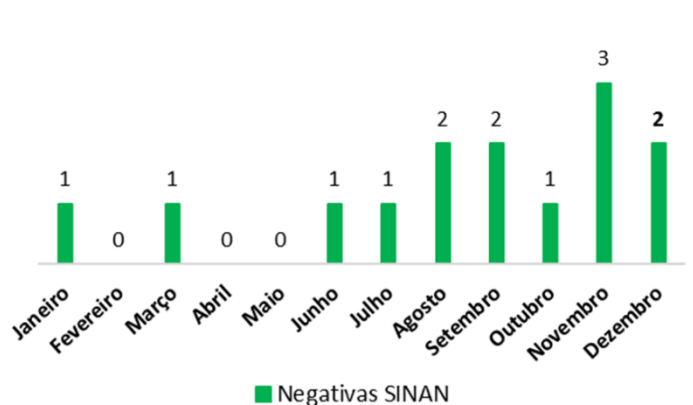
Fonte: VIGIHOSP/AGHU

Digitadas em Tempo Oportuno



Fonte: VIGIHOSP/AGHU

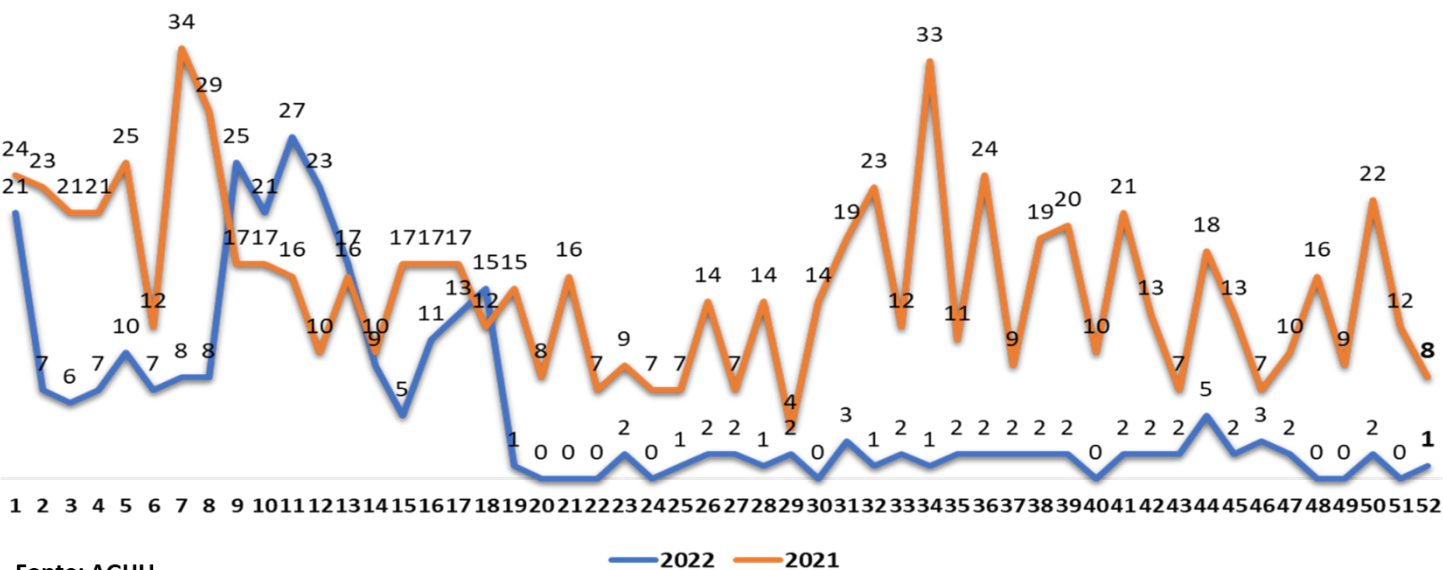
Doenças e Agravos de Notificação Compulsória



Fonte: VIGIHOSP/AGHU

OUTROS INDICADORES

Doenças Diarréicas Por Semana Epidemiológica



Fonte: AGHU

INTERNAÇÕES POR CÓDIGO INTERNACIONAL DE DOENÇAS

Capítulo	Janeiro	Fevereiro	Março	Abril	Mai	Junho	Julho	Agosto	Setembro	Outubro	Novembro	Dezembro	Total	%
Doenças do aparelho respiratório	31	40	110	164	194	202	133	138	47	59	80	51	1249	34,1
Doenças do aparelho geniturinário	29	61	81	49	47	93	61	70	23	33	36	18	601	16,4
Doenças do aparelho digestivo	4	38	59	79	67	36	38	74	37	29	59	43	563	15,4
Algumas doenças infecciosas e parasitárias	7	35	27	31	35	29	32	39	18	24	11	10	298	8,1
Neoplasias	4	7	20	19	10	24	29	19	8	11	18	6	175	4,8
Doenças do aparelho circulatório	2	28	32	21	26	10	52	28	13	23	17	15	267	7,3
Sintomas, sinais e achados anormais de exames clínicos e de laboratório, não classificados em outra parte	7	13	5	8	13	18	15	3	2	4	7	4	99	2,7
Doenças da pele e do tecido subcutâneo	11	4	7	10	10	4	18	17	7	6	10	3	107	2,9
Doenças endócrinas, nutricionais e metabólicas	1		6	6	2	9	5	11	1	10	2		53	1,4
Fatores que influenciam o estado de saúde e o contato com os serviços de saúde		2	8		2	2	14	16	5	7	6	7	69	1,9
Doenças do sistema nervoso		2		1	4	6	3	7	5	1	1	2	32	0,9
Malformações congênitas, deformidades e anomalias cromossômicas			11	7			4	12			1		35	1,0
Doenças do sangue e dos órgãos hematopoéticos e alguns transtornos imunitários	9	5	3	5	9	2		4		2	3		42	1,1
Doenças do ouvido e da apófise mastóide	2	2		8	8			3	3	1	1	1	29	0,8
Algumas afecções originadas no período perinatal	2		2				2	2		1			9	0,2
Doenças do sistema osteomuscular e do tecido conjuntivo	1			1	1	4							7	0,2
Causas externas de morbidade e de mortalidade						2	2		1				5	0,1
Lesões, envenenamentos e algumas outras conseqüências de causas externas			2		2	2	1	2			2		11	0,3
Gravidez, parto e puerpério										1			1	0,03
Transtornos mentais e comportamentais						2		3	1				6	0,2
Total	110	237	373	409	430	445	409	448	171	212	254	160	3658	100,0



Mês	Taxa de mortalidade hospitalar	Taxa de mortalidade institucional	Boletins Epidemiológicos publicados no ano	Paralisia flácida aguda	Síndrome de Guillain Barret	Síndrome Inflamatória Multissistêmica Pós-COVID	Taxa de infecção hospitalar
Janeiro	0,0%	0,0%	1	0	0	0	0%
Fevereiro	0,0%	0,0%	1	0	0	0	0%
Março	1,67%	1,67%	2	0	0	0	0,56%
Abril	1,48%	0,99%	2	0	0	0	0,49%
Mai	0,51%	0,51%	3	0	0	0	0%
Junho	0,0%	0,0%	3	0	0	0	0%
Julho	1,66%	1,66%	4	0	0	0	0,55%
Agosto	1,62%	1,62%	4	0	0	0	0,54%
Setembro	1,99%	0,66%	5	0	0	0	0%
Outubro	0,61%	0,61%	5	0	0	0	0,61%
Novembro	0,0%	0,0%	6	0	0	0	1,46%
Dezembro	0,0%	0,0%	6	0	0	0	0,66%

FONTE: POWER BI/AGHU