

**PROCEDIMENTO  
MONITORAMENTO  
DE INFECÇÕES PÓS-  
CIRÚRGICAS**

**POP.STGQ.009**

**V.1**



Tipo do Documento	<b>PROCEDIMENTO/ROTINA</b>	POP.STGQ.009 – Página 2/5	
Título do Documento	<b>MONITORAMENTO DE INFECÇÕES PÓS-CIRÚRGICAS</b>	Emissão: 10/11/2023	Próxima revisão:
		Versão: 1	10/11/2025

## 1. OBJETIVOS

Padronizar o processo de monitoramento de cirurgias realizadas no Hospital Universitário Júlio Bandeira de Mello, oportunizando a identificação, notificação e investigação de intercorrências pós- cirúrgicas e/ou infecções relacionadas a assistência à saúde, por intermédio dos prontuários contidos no Aplicativo de Gestão dos Hospitais Universitários (AGHU).

## 2. MATERIAL

- Planilha de Monitoramento de Cirurgias;
- Computador com acesso à internet;
- Aplicativo AGHU.

## 3. DESCRIÇÃO DOS PROCEDIMENTOS

### 3.1. Registro de informações na planilha de monitoramento de cirurgias

1. Acessar planilha de Monitoramento de cirurgias: “Este Computador”> “Unidade-Funcional”> “STGQ”> “Planilhas STGQ” “CIRÚRGIAS”>”2023”;
2. Acessar AGHU com credenciais de acesso;
3. Clicar em aba Cirurgias / PDT do menu lateral esquerdo;
4. Acessar “Portal de Pesquisa de Cirurgias / PDT, como demonstrado na Figura 1;
5. Em unidade cirúrgica inserir “CENTRO CIRÚRGICO”, Figura 2;
6. Selecionar a “Data de Início” e a “Data Fim”, considerar sempre a data de início, a do último dia registrado na planilha de monitoramento;

Tipo do Documento	<b>PROCEDIMENTO/ROTINA</b>	POP.STGQ.009 – Página 3/5	
Título do Documento	<b>MONITORAMENTO DE INFECÇÕES PÓS-CIRÚRGICAS</b>	Emissão: 10/11/2023	Próxima revisão: 10/11/2025
		Versão: 1	

Figura 1: Página Inicial AGHU-X. Acesso ao menu lateral > Cirurgias/PDT > Portal de Pesquisa de Cirurgias/PDT.

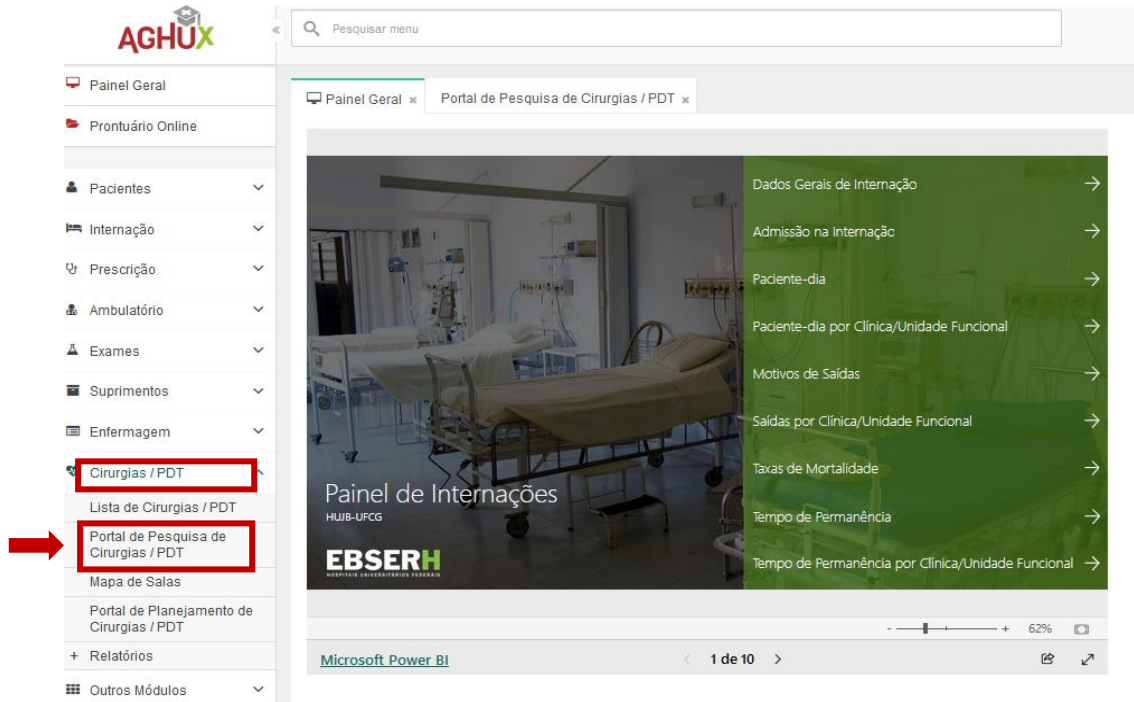
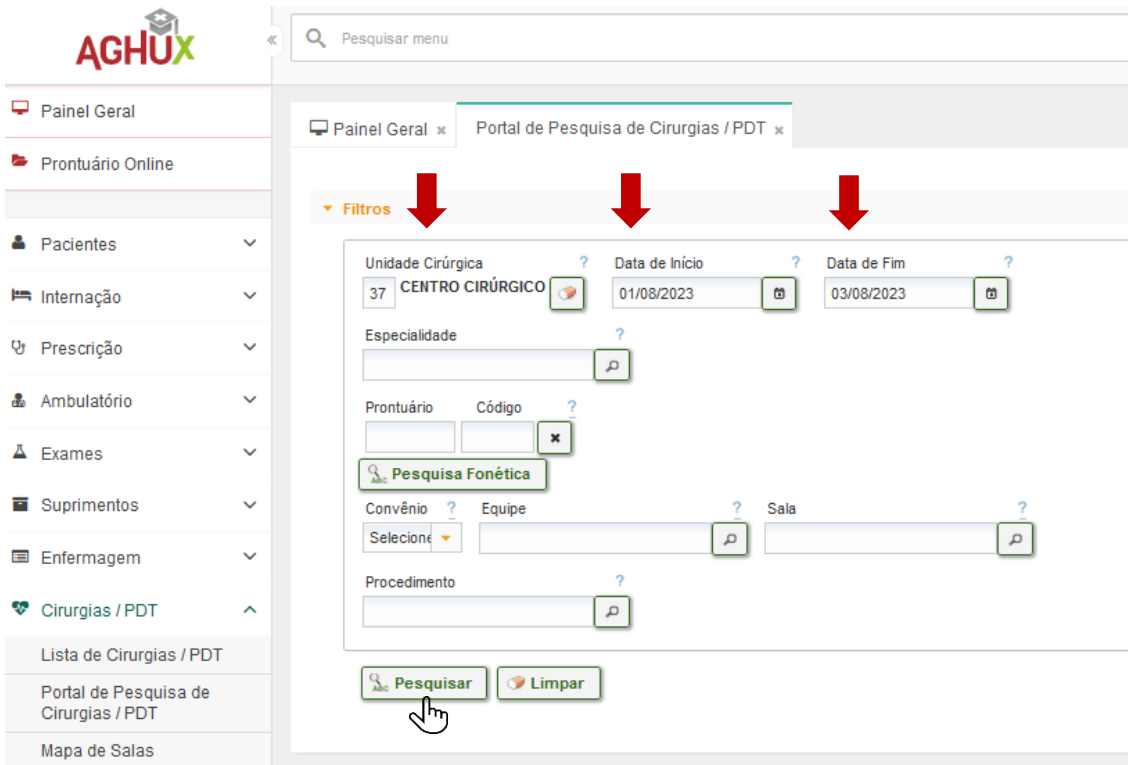


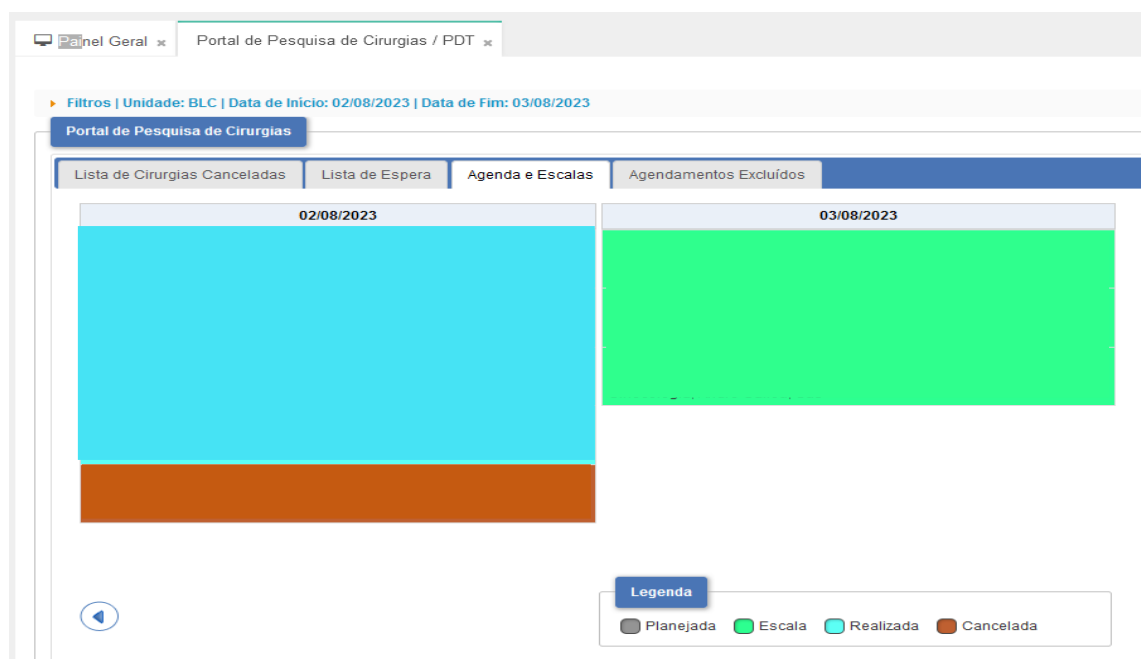
Figura 2: Acesso ao Portal de Pesquisa de Cirurgias/PDT do AGHU-X.



Tipo do Documento	<b>PROCEDIMENTO/ROTINA</b>	POP.STGQ.009 – Página 4/5	
Título do Documento	<b>MONITORAMENTO DE INFECÇÕES PÓS-CIRÚRGICAS</b>	Emissão: 10/11/2023	Próxima revisão: 10/11/2025
		Versão: 1	

7. Abrirá menu suspenso com a aba “Agenda e Escalas” quando selecionada apresentará a escala de cirurgias dos dias que foram filtrados na etapa anterior; na parte inferior da tela apresenta as legendas indicando o andamento de cada agendamento, as agendas destacadas em cinza indicam os planejamentos, em verde os procedimentos programados (Escala) e marrom os procedimentos suspensos (reagendado) ou cancelados (Figura 3).

Figura 3: Acesso a Agenda e Escalas de Cirurgias no AGHU-X.



8. Ao apresentar a lista de prontuário conforme planejamento cirúrgico, acessar prontuário do paciente um a um, inserindo o número em “Prontuário Online”, no menu superior lateral esquerdo da tela.

9. Selecionar Cirurgias no menu lateral esquerdo, abrirá histórico de procedimentos realizados no paciente, selecionar o procedimento correspondente ao dia contido na escala, e clicar em descrição, conforme Figura 4.

Tipo do Documento	<b>PROCEDIMENTO/ROTINA</b>	POP.STGQ.009 – Página 5/5	
Título do Documento	<b>MONITORAMENTO DE INFECÇÕES PÓS-CIRÚRGICAS</b>	Emissão: 10/11/2023	Próxima revisão:
		Versão: 1	10/11/2025

Figura 4: Acesso ao Menu Cirurgias > Histórico do AGHU de Cirurgias do paciente.

The screenshot shows the EBSERH system interface for patient 493023 - JOSÉ MIGUEL PIRES LACERDA. The left sidebar contains a menu with 'Cirurgias' highlighted in red. The main area displays a 'Listar Cirurgias' button and a grid of filters including 'Anamnese', 'Evolução', 'Descrição', 'Controles', 'Ato Anestésico', 'Ex. Anatomopatológicos', 'Motivo Cancelamento', 'Planej. Cirúrgico', 'Prescrição', and 'Imagem'. A red arrow points to the 'Descrição' button. Below the filters is a table with columns 'Data', 'Cirurgia', and 'Especialidade'. The table contains one record: 19/07/2023, AMIDALECTOMIA COM ..., OTORRINOLARINGOLOGIA. A hand cursor is over the 'Cirurgia' cell. At the bottom, it shows 'Exibindo: 1 - 1 de 1 Registros'.

10. Apresentará em tela a descrição detalhada do procedimento, da qual serão registrados em planilha de monitoramento as seguintes informações:

- Nome do paciente;
- Número do prontuário do paciente;
- Data do procedimento;
- Nome do (s) procedimento (s) cirúrgicos realizado (s) no paciente;
- Classificação do procedimento, que podem ser, LIMPO, POTENCIALMENTE CONTAMINADO, CONTAMINADO ou INFECTADO.

11. Em seguida no menu lateral esquerdo, clicar em “internações” verificar a data de alta do paciente (“Alta adm.”), e registrar também na planilha.

12. Ao atualizar a planilha com todos os procedimentos consultados, iniciar monitoramento dos prontuários inseridos na planilha anteriormente.

### 3.2. Monitoramento de procedimentos cirúrgicos

A planilha de monitoramento é utilizada para registrar casos suspeitos de IRAS, que é acompanhada pela enfermeira (o) membro executora da CCIH para analisar de acordo com os critérios específicos, se estes são casos de notificação.

Dar andamento ao monitoramento de retornos dos pacientes que realizaram procedimentos nos últimos 30 dias.

Copiar prontuário do paciente contido na planilha;

Tipo do Documento	<b>PROCEDIMENTO/ROTINA</b>	POP.STGQ.009 – Página 6/5	
Título do Documento	<b>MONITORAMENTO DE INFECÇÕES PÓS-CIRÚRGICAS</b>	Emissão: 10/11/2023	Próxima revisão:
		Versão: 1	10/11/2025

Acessar AGHU e no menu lateral esquerdo, inserir número em “Prontuário Online”, no menu superior lateral esquerdo da tela;

Verificar no menu lateral esquerdo “Ambulatório” se o paciente retornou pós alta do procedimento para as consultas ambulatoriais.

Verificar nos registros do profissional médico que prestou o atendimento, se consta queixas do paciente inerentes ao procedimento, que indique sinais de infecção, tais como: sinais flogísticos, saída de secreção purulenta, abertura de sítio, associados a febre ou a outros sintomas, ou ainda que durante o atendimento tenha sido prescrito antibioticoterapia, nesses casos, registrar o relato em planilha, na coluna “MOTIVO DO RETORNO”.

Ainda com o prontuário do paciente aberto, verificar se pós alta do procedimento há registro de internamento, em caso positivo, verificar anamnese se o motivo do internamento está relacionado ao procedimento, e registrar na planilha.

Os pacientes que tiverem observações registradas como suspeitas de infecções e/ou intercorrências, destacar informações na planilha na cor vermelha, de modo que o responsável pela investigação do caso suspeito, tenha conhecimento da informação.

A planilha de monitoramento é acompanhada pela enfermeira membro executora da CCIH, de modo a identificar se os registros têm critérios para notificação.

#### 4. REFERÊNCIAS

EBSERH. Empresa Brasileira de Serviços Hospitalares: **Norma Operacional de Elaboração e Controle de Documentos Institucionais**. V.2. Brasília, 2019. <https://www.gov.br/ebserh/pt-br/acesso-a-informacao/acoes-e-programas/programa-e-selo-ebserh-de-qualidade/NormaElaboracaoControleDocumentoscomISBNv.2.pdf>. Acesso em: 24 de dez. de 2022.

EBSERH. Empresa Brasileira de Serviços Hospitalares: **Procedimento de Monitoramento de Notificações do VIGIHOSP**. Setor de Vigilância Em Saúde e Segurança do Paciente. Hospital Universitário Júlio Bandeira de Mello – HUIB. V. 1, 2021. <https://www.gov.br/ebserh/pt-br/hospitais-universitarios/regiao-nordeste/hujb-ufcg/acesso-a-informacao/gestao-documental/gerencia-de-atencao-a-saude/pop-svssp-003-monitoramento-de-notificacoes-no-vigihosp.pdf>. Acesso em: 24 de dez. de 2022.

BRASIL. Agência Nacional de Vigilância Sanitária. Critérios Diagnósticos de Infecções Relacionadas à Assistência à Saúde/Agência Nacional de Vigilância Sanitária. Brasília: Anvisa, 2017.

Tipo do Documento	<b>PROCEDIMENTO/ROTINA</b>	POP.STGQ.009 – Página 7/5	
Título do Documento	<b>MONITORAMENTO DE INFECÇÕES PÓS-CIRÚRGICAS</b>	Emissão: 10/11/2023	Próxima revisão:
		Versão: 1	10/11/2025

## 5. HISTÓRICO DE REVISÃO

VERSÃO	DATA	DESCRIÇÃO DA ALTERAÇÃO
01	19/09/2023	Versão Inicial

<b>Elaboração</b> Camila Custódio do Nascimento Pereira – Assistente Administrativo – STGQ Gláucia de Souza Abreu – Técnica em Enfermagem STGQ Gdeane Constantino de Almeida – Enfermeira – STGQ Fernanda Darliane Tavares de Luna – Enfermeira STGQ Itavielly Layany Feitosa de Freitas – Farmacêutica – STGQ	<b>Data:</b> 19/09/2023
<b>Validação</b> Mikaelle Ysis da Silva – Técnica em Enfermagem – STGQ	<b>Data:</b> 29/09/2023 <b>Conforme Processo SEI nº:</b> 23771.006357/2023-71
<b>Aprovação</b> Superintendência	<b>Data:</b> 10/11/2023 <b>Conforme Processo SEI nº:</b> 23771.006357/2023-71