

**REAPRESENTAÇÃO
DE AIH - SISAIH01
POP.STCOR.009
V.1**

CAJAZEIRAS-2024



Tipo do Documento	PROCEDIMENTO/ROTINA	POP.STCOR.009 – Página 2/9	
Título do Documento	REAPRESENTAÇÃO DE AIH NO SISAIH01	Emissão: 01/03/2024	Próxima revisão:
		Versão: 1	01/03/2026

1. OBJETIVOS

Padronizar a digitação da reapresentação de AIH (Autorização de Internação Hospitalar) no Sistema de Autorizações de Internações Hospitalares (SISAIH01) do Sistema Único de Saúde (SUS).

2. MATERIAL

- Computador com acesso à internet;
- Aplicativo SISAIH01 instalado;
- Prontuário;
- Relatório de Rejeição das AIH's.

3. DESCRIÇÃO DOS PROCEDIMENTOS

Antes de realizar a etapa de Representação de AIH é importante atentar para as seguintes observações:

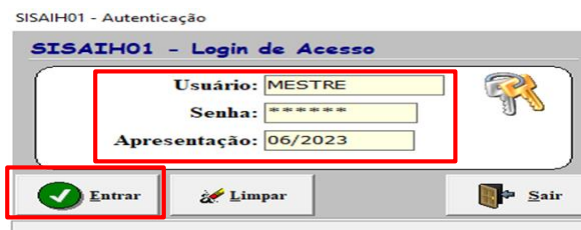
- Após realizar a digitação da AIH no Sistema SISAIH01 e depois de realizar o Processamento, a produção é enviada ao gestor Municipal para que este a envie ao Ministério da Saúde;
- Caso alguma AIH seja rejeitada (glosada), o gestor envia ao Setor de Contratualização e Regulação um relatório com essa rejeição para que seja corrigida dentro da mesma apresentação, o que normalmente é feito;
- Se esse procedimento não for realizado em tempo hábil, ainda assim, é possível realizar a reapresentação dessa AIH até o 6º mês após a alta do paciente.

Para realizar a reapresentação da AIH, é necessário acessar o Sistema SISAIH01 (devidamente instalado no computador), devendo seguir as seguintes etapas/atividades:

- Clicar no ícone do aplicativo SISAIH01 e em **Usuário** digita-se: **MESTRE**, na **Senha** digita-se: **MESTRE** e em seguida clica-se no botão **Entrar**, conforme mostra a Figura 01 abaixo:

Tipo do Documento	PROCEDIMENTO/ROTINA	POP.STCOR.009 – Página 3/9	
Título do Documento	REAPRESENTAÇÃO DE AIH NO SISAIH01	Emissão: 01/03/2024	Próxima revisão: 01/03/2026
		Versão: 1	

Figura 01. Tela de Acesso do SISAIH01



Fonte: SISAIH01 MS/DATASUS, 2024

Figura 02. Tela inicial do SISAIH01

- Ao iniciar o sistema, aparecerá a tela abaixo:




Fonte: SISAIH01 MS/DATASUS, 2024

A interface da tela inicial acima permite acessar um conjunto de funcionalidades que são: CADASTRO, PRODUÇÃO, PROCESSAMENTO, RELATÓRIOS, entre outras. Para acessar a opção de reapresentação de AIH, deve-se:

- Acionar o menu **PRODUÇÃO** conforme mostra a Figura 03 abaixo:

Tipo do Documento	PROCEDIMENTO/ROTINA	POP.STCOR.009 – Página 4/9	
Título do Documento	REAPRESENTAÇÃO DE AIH NO SISAIH01	Emissão: 01/03/2024	Próxima revisão: 01/03/2026
		Versão: 1	

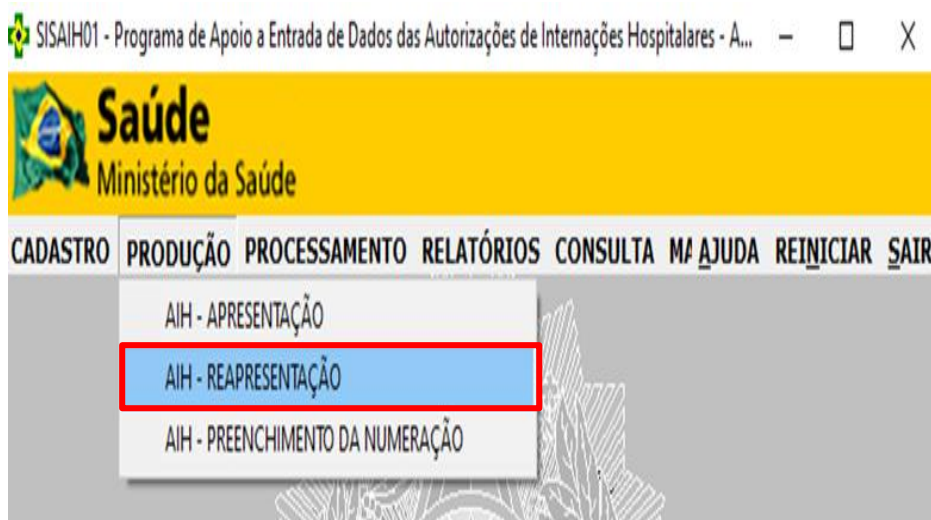
Figura 03. Menu Produção para Reapresentação de AIH



Fonte: SISAIH01 MS/DATASUS, 2024

- Em seguida, clique no menu **AIH – REAPRESENTAÇÃO**, conforme mostra a Figura 04 abaixo:

Figura 04. Menu AIH - Reapresentação



Fonte: SISAIH01 MS/DATASUS, 2024

- Após clicar na opção **AIH – REAPRESENTAÇÃO** aparecerá a tela com as opções para reapresentação da AIH. Seleciona-se a primeira opção uma **AIH determinada**, conforme a Figura 05 abaixo:

Tipo do Documento	PROCEDIMENTO/ROTINA	POP.STCOR.009 – Página 5/9	
Título do Documento	REAPRESENTAÇÃO DE AIH NO SISAIH01	Emissão: 01/03/2024	Próxima revisão: 01/03/2026
		Versão: 1	

Figura 05. Opções para Reapresentação de AIH

Fonte: SISAIH01 MS/DATASUS, 2024

- Em seguida, informa-se a apresentação em que a AIH foi digitada pela primeira vez, conforme mostra a Figura 06 abaixo:

Figura 06. Campo de Digitação Apresentação anterior da AIH

Fonte: SISAIH01 MS/DATASUS, 2024

- Em seguida digita-se o número da AIH, conforme a Figura 07 abaixo:

Tipo do Documento	PROCEDIMENTO/ROTINA	POP.STCOR.009 – Página 6/9	
Título do Documento	REAPRESENTAÇÃO DE AIH NO SISAIH01	Emissão: 01/03/2024	Próxima revisão: 01/03/2026
		Versão: 1	

Figura 07. Campo de Digitação N° da AIH

Fonte: SISAIH01 MS/DATASUS, 2024

- E por fim, na opção de identificação, seleciona-se a **opção 01**, que é **AIH inicial**, conforme mostra a Figura 08 abaixo:


Figura 08. Campo de Identificação da AIH

Fonte: SISAIH01 MS/DATASUS, 2024

- Após isso, deve-se realizar o processamento e posterior envio da produção para a Secretaria de Saúde selecionando-se, respectivamente os menus **Reapresentar** e **Fechar**, conforme a Figura 09 abaixo:

Tipo do Documento	PROCEDIMENTO/ROTINA	POP.STCOR.009 – Página 7/9	
Título do Documento	REAPRESENTAÇÃO DE AIH NO SISAIH01	Emissão: 01/03/2024	Próxima revisão: 01/03/2026
		Versão: 1	

Figura 09. Reapresentação de AIH



Fonte: SISAIH01 MS/DATASUS, 2024

É importante observar que, ao informar na tela o número da AIH a ser reapresentada é necessário fazer um **print da tela com as informações e salvá-lo em pasta específica na unidade funcional e no One Drive para comprovação e consulta de todas as AIH's reapresentadas**, visto que no Sistema SISAIH01 não há um Menu ou Relatório para visualizar ou para que sejam impressas essas reapresentações.

Após realizar a digitação de todas as Autorizações de Internação Hospitalar – AIH's de uma determinada apresentação, para reapresentação, é necessário realizar o processamento destas para posterior envio à Secretaria Municipal de Saúde. Nesse sentido, deve-se realizar as seguintes atividades:

- Clicar no menu **PROCESSAMENTO**, conforme a Figura 10 abaixo:

Figura 10. Processamento para reapresentação de AIH



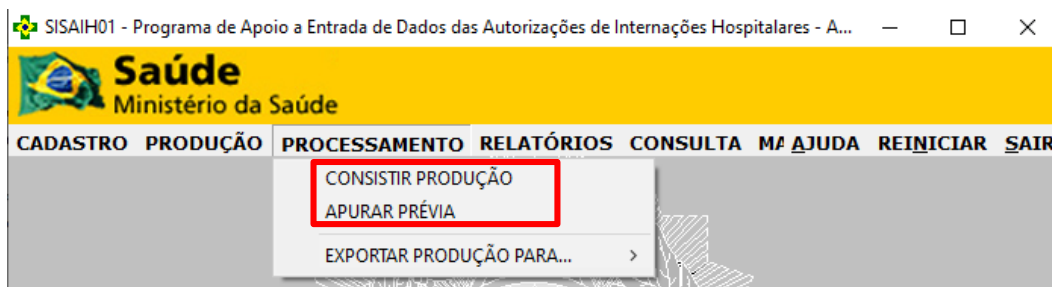
Fonte: SISAIH01 MS/DATASUS, 2024

- Logo após, acionar o menu **CONSISTIR PRODUÇÃO**, conforme observa-se em

Figura 11.

Tipo do Documento	PROCEDIMENTO/ROTINA	POP.STCOR.009 – Página 8/9	
Título do Documento	REAPRESENTAÇÃO DE AIH NO SISAIH01	Emissão: 01/03/2024	Próxima revisão:
		Versão: 1	01/03/2026

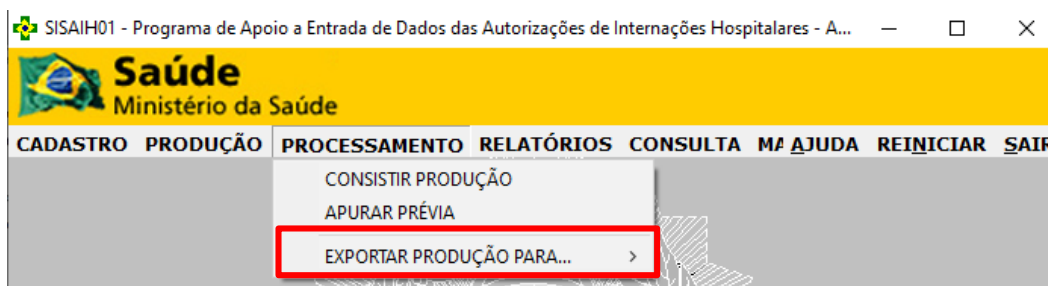
Figura 11. Consistência para reapresentação de AIH



Fonte: SISAIH01 MS/DATASUS, 2024

- Em seguida, clica-se no menu **EXPORTAR PRODUÇÃO PARA SIHD**, conforme mostra a Figura 12.

Figura 12. Exportação da produção para reapresentação de AIH



Fonte: SISAIH01 MS/DATASUS, 2024

Após gerado, o arquivo é enviado para a Secretaria de Saúde finalizando assim a atividade de reapresentação de AIH.

Tipo do Documento	PROCEDIMENTO/ROTINA	POP.STCOR.009 – Página 9/9	
Título do Documento	REAPRESENTAÇÃO DE AIH NO SISAIH01	Emissão: 01/03/2024	Próxima revisão:
		Versão: 1	01/03/2026

4. REFERÊNCIAS

Brasil. MINISTÉRIO DA SAÚDE. Secretaria de Atenção à Saúde/Departamento de Regulação, Avaliação e Controle/Coordenação Geral de Sistemas de Informação. – MANUAL TÉCNICO OPERACIONAL DO SISTEMA DE INFORMAÇÃO HOSPITALAL – ORIENTAÇÕES TÉCNICAS. Versão 01.2012. Disponível em: https://bvsms.saude.gov.br/bvs/publicacoes/manual_tecnico_sistema_informacao_hospitalar_sus.pdf. Acesso em 23 de fevereiro de 2024.

BRASIL. MINISTÉRIO DA SAÚDE. SECRETARIA DE ATENÇÃO À SAÚDE. SIHD – Sistema de Informação Hospitalar Descentralizado. Brasília, DF. Fevereiro/2024. Disponível em: http://sihd.datasus.gov.br/versao/versao_sisaih01.php. Acesso em 23 de fevereiro de 2024.

5. HISTÓRICO DE REVISÃO

VERSÃO	DATA	DESCRIÇÃO DA ALTERAÇÃO
01	23/02/2024	Elaboração de documento

Elaboração Denisley Rodrigues Lima – Assistente Administrativo – STCOR	Data: 23/02/2024
Validação Maria Helena Pinto Goncalves – Assistente Administrativo – Setor de Gestão da Qualidade	Data: 28/02/2024 Conforme Processo SEI n°: 23771.001288/2024-90
Aprovação Ana Paula Oliveira da Silva - Superintendente	Data: 29/02/2024 Conforme Processo SEI n°: 23771.001288/2024-90