

Vigiai e Notificai

Este informativo é elaborado pelo STGQ (Setor de Gestão da Qualidade) do HUAC (Hospital Universitário Alcides Carneiro) com o objetivo de informar aos seus colaboradores e comunidade sobre os principais destaques e novidades acerca dos temas segurança do paciente, vigilância e qualidade em saúde.

– STGQ/SUP/HUAC-UFCG

Acontecimentos



**Selo da
Qualidade**



**VIGIHOSP
Notificações**



Indicadores



**Gestão
Documental**


**RESUMO DE
JANEIRO**

145

Notificações
realizadas

1. Perfil epidemiológico
2. Taxa de infecção hospitalar
3. VIGIHOSP
4. Doenças de Notificação Compulsória

5. Selo de Qualidade
6. Gestão documental
7. Terapia Nutricional



Indicadores da Qualidade

MONITORAMENTO DE INDICADORES

ações em diversos cenários:

SEGURANÇA
DO PACIENTE

PROGRAMA
EBSERH DE
GESTÃO À
VISTA

HUMANIZAÇÃO

VIGILÂNCIA
EPIDEMIOLÓ-
GICA

VIGILÂNCIA
SANITÁRIA

TERAPIA
NUTRICIONAL



VIGHOSP

Notificações

O sistema de Vigilância em Saúde e Gestão de Riscos Assistenciais Hospitalares (Vigihosp), tem o objetivo de centralizar as notificações sobre incidentes ou queixas sobre fatos ocorridos nas dependências do hospital de forma rápida, sigilosa e/ou anônima, facilitando, assim, o acompanhamento desses eventos e a adoção das devidas providências.

No mês de **JANEIRO** o sistema contabilizou **145** notificações, destas, **80** foram realizadas pela UVS em conjunto com as áreas assistenciais e **65** pelos setores citados abaixo no gráfico:



SETORES ONDE ACONTECERAM AS NOTIFICAÇÕES

SETORES	JANEIRO
CLÍNICA CIRÚRGICA	2
INFECTOLOGIA	1
PEDIATRIA	2
ONCOPEDIATRIA	4
QUIMIOTERAPIA INFANTIL	1
UTI PEDIÁTRICA	11
UTI ADULTO	2
QUIMIOTERAPIA ADULTO	1
NÃO IDENTIFICADOS	6
HOSPITAL DIA	1
UMUL	1
CLÍNICA MÉDICA MISTA	7
CENTRO CIRÚRGICO	3
AMBULATÓRIO DE FISIOTERAPIA	1
UMULTI	1
UDIDE	1
UDIS	1
STHH	1



VIGIHOSP

Notificações

TIPOS DE NOTIFICAÇÕES

	INDICADORES	JAN
	ARTIGO MÉDICO-HOSPITALAR	20
	TERAPIA NUTRICIONAL	7
	DESABASTECIMENTOS DE TECNOLOGIAS EM SAÚDE	2
	FLEBITE	15
	QUEDA	2
	OUTROS	12

Fonte: Dados VIGIHOSP - STGQ/SUP/HUAC-UFCG.

Tecnovigilância

A Tecnovigilância é o sistema de vigilância de eventos adversos e queixas técnicas de artigo e equipamento médico hospitalar.

No mês de **JANEIRO** foram registradas **14** notificações de artigo médico hospitalar e **01** notificação de equipamento médico hospitalar. Após investigação de produtos e notificação no NOTIVISA, foi encaminhado para os setores correspondentes (UPDE) através de processo SEI uma planilha com especificações de todos os itens notificados para providências.

**TOTAL DE
NOTIFICAÇÕES**

14

**QUEIXAS
TÉCNICAS**

14

**EVENTO
ADVERSO**

00

Farmacovigilância

A Farmacovigilância é a identificação, avaliação, compreensão e prevenção de efeitos adversos ou quaisquer problemas relacionados ao uso de medicamentos. No mês de JANEIRO foram registradas 02 notificações.

Hemovigilância

A Hemovigilância abrange todo o ciclo do sangue, com o objetivo de obter dados e gerar informações sobre os eventos adversos ocorridos nas suas diferentes etapas, com a finalidade de prevenir seu aparecimento ou recorrência, melhorar a qualidade dos processos e produtos e aumentar a segurança do doador e receptor. No mês de JANEIRO não houve notificação.



DISTRUBUIÇÃO DNC*

DNC	JAN
AIDS/HIV	04
CHINKUNGUNYA	03
DENGUE	03
HEPATITES VIRAIS	02
LEISHMANIOSE VISCERAL	02
TUBERCULOSE	02
SRAG (INFLUENZA) E COVID-19	10
ZIKA	03
ESQUISTOSSOMOSE	01
DOENÇA DE CHAGAS	01

Fonte: Dados STGQ/SUP/HUAC-UFCG.

*DNC: Doença de Notificação Compulsória



Indicadores

INDICADORES DE DENSIDADE DE INCIDÊNCIA

	JAN
TOTAL DE IRAS	24
DENSIDADE DE INCIDÊNCIA DE ITU RELACIONADO A SONDA VESICAL DE DEMORA-UTIAD	13,89
DENSIDADE DE INCIDÊNCIA DE INFECÇÃO DE AVC-UTIAD	25,48
DENSIDADE DE INCIDÊNCIA DE PNM ASSOCIADA A VENTILAÇÃO -PAV UTIAD	27,27
DENSIDADE DE OUTRAS IRAS	1,22
DENSIDADE DE INCIDÊNCIA DE ITU RELACIONADA A CATETER VESICAL DE DEMORA GERAL	13,75
PAV GERAL	10,91

Fonte: Dados STGQ/SUP/HUAC-UFCG.



Indicadores

TAXA DE MORTALIDADE ABSOLUTA E TAXA DE INFECÇÃO DE SÍTIO CIRÚRGICO

	JAN
TAXA DE MORTALIDADE ABSOLUTA	5,19 %
TAXA INFECÇÃO DE SÍTIO CIRÚRGICO E CIRURGIAS LIMPAS	1,31 %

Fonte: Dados STGQ/SUP/HUAC-UFCG.

*Indicadores podem sofrer mudanças de acordo com a busca ativa realizada

INDICADORES DE ÓBITOS

INDICADORES DE ÓBITOS	JAN
TOTAL DE ÓBITOS DE INTERESSE EPIDEMIOLÓGICO	5
TOTAL DE ÓBITOS DE INTERESSE EPIDEMIOLÓGICO INVESTIGADOS	5
INFECÇÕES RELACIONADAS À ASSISTÊNCIA À SAÚDE	0
TOTAL DE ÓBITOS	15

Fonte: Dados STGQ/SUP/HUAC-UFCG.

DOCUMENTOS PUBLICADOS

SETORES	CSB	SEGE	UHHO	UDIS	URIGIA	UACAP	UDP	TOTAL
JAN	1	1	12	5	10	2	1	32

Fonte de Dados: Gestão documental/SUP/HUAC-UFCG.

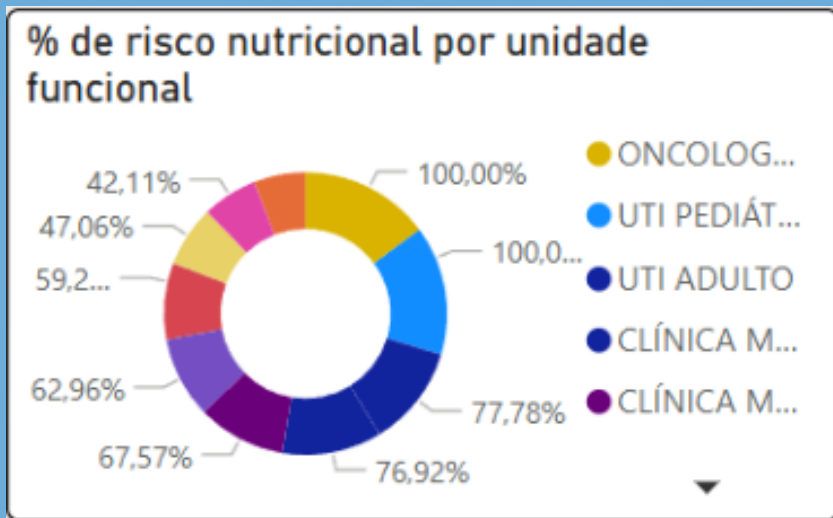
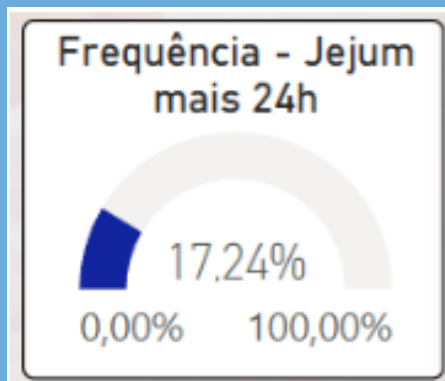
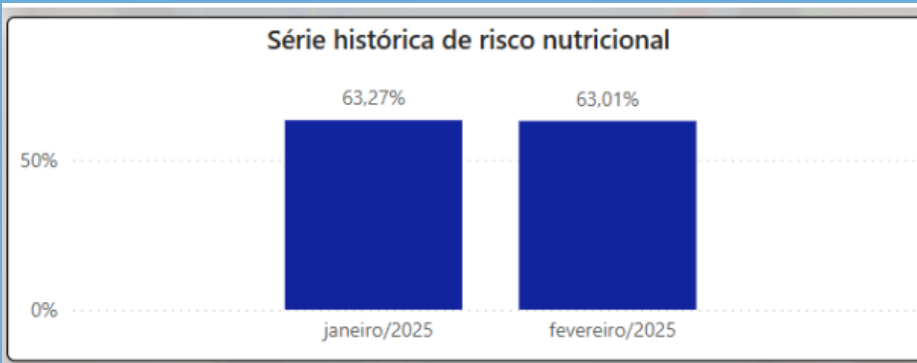
TIPOS DE DOCUMENTOS PUBLICADOS

TIPO DE DOCUMENTO	JAN
PL	1
MN	2
POP	24
FP	5
TOTAL	32

Fonte de Dados: Gestão documental/SUP/HUAC-UFCG.



Terapia Nutricional

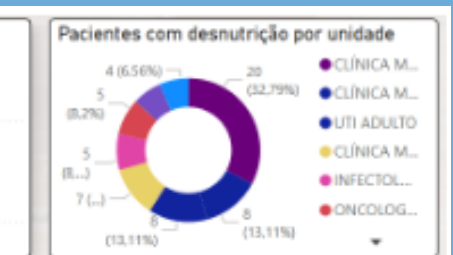
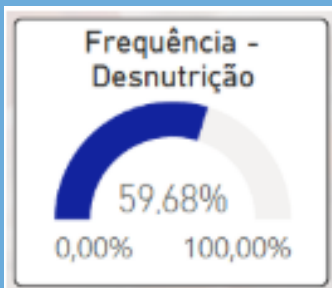
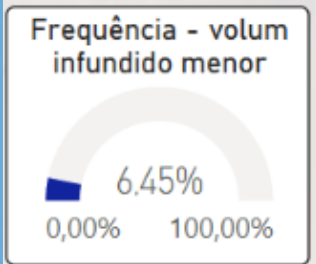
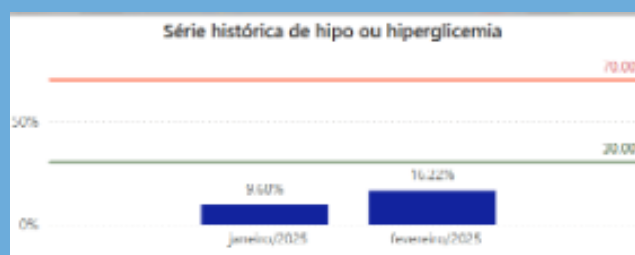
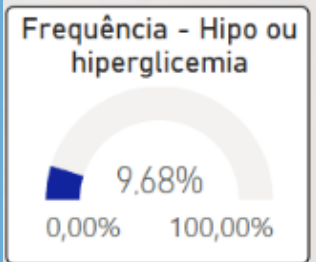
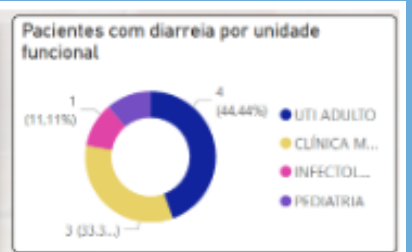
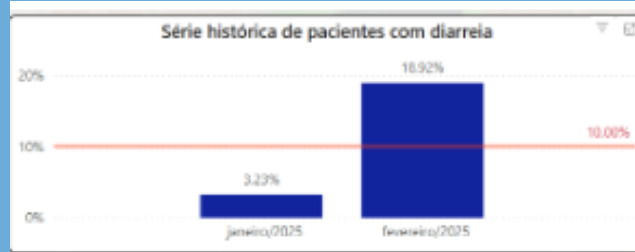
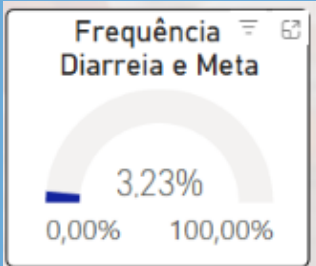


% Triagem Nutrição até 48H	31,62%
Pacientes em TN	62
Pacientes em TNE	20
Pacientes em TNP	4
Pacientes em TNO	38

***TN**= Terapia Nutricional
TNE = Terapia Nutricional Enteral
TNP = Terapia Nutricional Parenteral
TNO = Terapia Nutricional Oral




Terapia Nutricional



Cantinho do Elogio!

Você tem elogio
pra fazer a
algum
colaborador ou
algo relacionado
a Gestão da
Qualidade?



Manda um recadinho para o Setor de Gestão da
Qualidade que a gente publica aqui.



DEIXE SEU ELOGIO

ACONTECIMENTOS

Campanha- Notificações Vigihosp- Centro Cirúrgico



ACONTECIMENTOS

Campanha- Notificações Vigihosp- Hospital Dia



ACONTECIMENTOS

Campanha- Notificações Vigihosp- Ala A



ACONTECIMENTOS

Campanha- Notificações Vigihosp- Ala E





Elaboração	Revisão	Aprovação	Divulgação
Rawlisson Douglas Firmino De Lima Xênia Sheila Barbosa Aguiar Queiroz	Acadêmica em enfermagem pela UFCG- Ana Luiza de Souza Chagas	Gisette Corina Gomes Brandão Superintendente	Setor de Gestão da Qualidade – STGQ/SUP/HUAC-UFCG Núcleo de comunicação – NCOM/SUP/HUAC-UFCG