

Tipo do Documento:	PROCEDIMENTO / ROTINA	POP.ULACC. 002- Página 1/2	
Título do Documento	INICIAR O EQUIPAMENTO DE BIOQUÍMICA CT600I	Emissão: 30/03/2020	Próxima revisão: 30/03/2022
		Versão: 1	

1. OBJETIVO(S)

Preparar o aparelho de Bioquímica CT600i para rotina de exames diária.

2. MATERIAL

- Gaze;
- Álcool;
- Soro recente límpido;
- Água destilada.

HUAB / EBSERH / UFRN
Cópia Controlada
SGQVS
Santa Cruz
Em. 23/12/2020

3. DESCRIÇÃO DOS PROCEDIMENTOS

- Limpe as agulhas e o mixer clicando em [MENU] > [F8 Mais] > [F2 Instr. acções.] > [F8 Mais] > [F4 Limpar agulhas]. Limpe as agulhas com gaze utilizando primeiro álcool e depois água. Clique em OK e repita a operação para os mixers;
- Coloque um soro recente e límpido (sem hemólise, lipemia ou icterícia) na posição ISE PRIME WASH do carrossel de calibradores e controles;
- Clique em [F1 Início] para iniciar o equipamento;
- Neste item, é realizado o Branco de Água, ou Branco de Cubetas e a inicialização do módulo ISE. Aguarde a mensagem: Pronto;
- Ao final do processo retire a amostra da posição ISE PRIME WASH e coloque água deionizada. Caso acabe durante a rotina volte a colocar água. O soro é só para iniciar o modulo ISE. OBS: caso o módulo ISE esteja desativado coloque água para iniciar a rotina.

4. REFERÊNCIAS




MANUAL OPERACIONAL CT 600i.

5. HISTÓRICO DE REVISÃO

VERSÃO	DATA	DESCRIÇÃO DA ALTERAÇÃO



Tipo do Documento:	PROCEDIMENTO / ROTINA	POP.ULACC. 002- Página 2/2	
Título do Documento	INICIAR O EQUIPAMENTO DE BIOQUÍMICA CT600I	Emissão: 30/03/2020 Versão: 1	Próxima revisão: 30/03/2022

Elaboração Nome: Vanessa Kelly Alves da Silva Marinho Siape: 2167501 Função: Farmacêutica Bioquímica	Data: 30/03/2020 Assinatura: 
Revisão Nome: SIAPE: Função:	Data: ___/___/_____ Assinatura:
Validação Nome: Função: Membro do SGQVS	Data: <u>22/12/2020</u> Assinatura:  Carla Cilene A. D. Petronio Chefe do Setor de Vigilância em Saúde HUAB/EBSERH Mat. 2158184
Aprovação Nome: Maria das Graças M. Carlos SIAPE:2169683 Função: Chefe do Setor de Diagnóstico e Imagem	Data: <u>23/12/2020</u> Assinatura:  Maria das Graças M. Carlos Chefe do Setor de Diagnóstico e Imagem HUAB-UFRN/EBSERH SIAPE: 2169683