

MAPA DE RISCO - ANEXO - CME - 2

CME SUJO: (BIOLÓGICO E ACIDENTE - GRANDE; QUÍMICO E FÍSICO - MÉDIO; ERGONÔMICO - PEQUENO)

PREPARO: (BIOLÓGICO, ERGONÔMICO E FÍSICO - GRANDE; QUÍMICO - MÉDIO)

AUTOCLAVE: (ERGONÔMICO, ACIDENTE E FÍSICO - MÉDIO; BIOLÓGICO - PEQUENO)

ARSENAL: (ERGONÔMICO - GRANDE; FÍSICO E ACIDENTE - PEQUENO)






Revisado em: 13/11/2024

COPA / ESTAR: (ERGONÔMICO E ACIDENTE - PEQUENO)

VESTIÁRIO: (BIOLÓGICO, ACIDENTE E ERGONÔMICO - PEQUENO)

LEGENDA

Grupos de Riscos:

	Risco Químico
	Risco Físico
	Risco Biológico
	Risco Ergonômico
	Risco de Acidentes

Intensidade dos Riscos:

Pequeno
Médio
Grande

