

**MINISTÉRIO DA EDUCAÇÃO
UNIVERSIDADE FEDERAL DO PIAUÍ
HOSPITAL UNIVERSITÁRIO
GERENCIA DE ENSINO E PESQUISA**

**ORIENTAÇÃO PARA ELABORAÇÃO DE PROJETOS DE PESQUISA DO
HOSPITAL UNIVERSITÁRIO DA UFPI/EBSERH**

**TERESINA
2024**

REPRESENTANTES DO HU-PI/UFPI/EBSERH

GILDÁSIO GUEDES FERNANDES
Reitor da Universidade Federal do Piauí - UFPI

ARTHUR CHIORO
Presidente da Empresa Brasileira de Serviços Hospitalares

PAULO MÁRCIO SOUSA NUNES
Superintendente Hospital Universitário do Piauí – HU-UFPI

CARLOS EDUARDO BATISTA DE LIMA
Gerente de Ensino e Pesquisa HU-UFPI

MAURÍCIO GIRALDI
Gerente de Atenção à Saúde HU-UFPI

ELEONORA PARENTES SAMPAIO FERNANDES
Gerente Administrativo HU-UFPI

SUMÁRIO

1 APRESENTAÇÃO DO TRABALHO	3
1.1 Formato	3
1.2 Fonte e Espacejamento	3
1.3 Margens	3
2 ESTRUTURA DO OBJETO DE PESQUISA (PP).....	4

1 APRESENTAÇÃO DO TRABALHO

As regras apresentadas a seguir seguem as recomendações descritas na normas ABNT para:

- Projetos de Pesquisa - NBR 15287/2011;
- Citação - NBR 10520:2023;
- Referências - NBR 6023:2018.

1.1 Formato

- Papel em branco, formato A4 (21 X 29,7cm).

1.2 Fonte e Espaçamento

- Espaço “Entrelinhas” do texto: 1,5 cm;
- Fonte (Arial ou Times New Roman) e tamanho 12 para todo o texto;
- Fonte (Arial ou Times New Roman) menor que 12 para notas de rodapé, paginação, legendas, fontes das ilustrações e das tabelas, e tipo de projeto de pesquisa e nome da entidade, que devem ser digitados em espaço simples e em tamanho menor e uniforme;
- Fonte (Arial ou Times New Roman) tamanho 12 para “**TÍTULO**” em maiúsculo e negrito e para “**Subtítulo**” em minúsculo e negrito;

OBS: Escolher somente uma fonte para todo o trabalho.


1.3 Margens


- Margem esquerda e superior de 3 cm; direita e inferior 2 cm;
- Recuo de primeira linha do parágrafo: 1,25 cm (1tab), a partir da margem esquerda;
- A citação direta, com mais de três linhas, deve ser destacada com recuo padronizado em relação à margem esquerda, com letra menor que a utilizada no texto, em espaço simples e sem aspas. Recomenda-se o recuo de 4 cm.
- Alinhamento do texto: utilizar a opção “Justificada” do programa Word;
- Alinhamento de título e seções: utilizar a opção “Alinhar à Esquerda” do programa Word;
- Alinhamento de título sem indicação numérica (Resumo, Abstract, Listas, Sumário, Referências): utilizar a opção “Centralizada” do programa Word.
- Alinhamento das referências ao final do trabalho: “Alinhar à Esquerda” do programa Word;


2 ESTRUTURA DO OBJETO DE PESQUISA (PP)

Modelo da Capa

The diagram illustrates the layout of a research cover page. It features a central text block with the following content:

 Hospital
Universitário





**MINISTÉRIO DA EDUCAÇÃO
UNIVERSIDADE FEDERAL DO PIAUÍ
HOSPITAL UNIVERSITÁRIO
GERENCIA DE ENSINO E PESQUISA
SETOR DE GESTÃO DA PESQUISA E INOVAÇÃO TECNOLÓGICA**

NOME DO AUTOR

TÍTULO DO TRABALHO: subtítulo (se houver) (centralizado)

**CIDADE
ANO**

Annotations with red arrows indicate margins and font specifications:

- Margem esquerda e superior 3 cm**: Points to the left and top margins.
- Margem direita e inferior 2 cm**: Points to the right and bottom margins.
- Fonte Times ou Arial tamanho 12**: Points to the main text block.

Modelo da Folha de Rosto

Papel em branco, formato A4 (21 X 29,7cm)

NOME DO AUTOR

TÍTULO DO TRABALHO: subtítulo (se houver) (centralizado)

Recuo até o meio da página. Justificado com espaçamento simples e fonte menor.

Nome do orientador, coorientador ou coordenador, se houver.

Projeto de Pesquisa do Trabalho de Conclusão de Curso, apresentado à como requisito para

Orientador (a): Prof. (a) Dr. (a)


CIDADE
ANO

Modelo do Sumário**SUMÁRIO**

1 espaço 1,5

1	INTRODUÇÃO.....	3
1.1	Problema de Pesquisa	3
1.2	Justificativa	3
1.3	Hipóteses ou Questões Norteadoras.....	3
1.4	Objetivos.....	3
1.4.1	Objetivo Geral.....	3
1.4.2	Objetivos Específicos	3
2	REFERENCIAL TEÓRICO.....	4
3	MATERIAL E MÉTODO.....	5
3.1	Procedimentos Éticos.....	5
3.2	Tipo de estudo, delineamento, local e período do estudo.....	5
3.3	Critérios de inclusão/exclusão dos participantes.....	5
3.4	Pré-Coleta de dados - Análises estatística.....	5
4	ORÇAMENTO.....	6
5	CRONOGRAMA	7
	REFERÊNCIAS	8
	APÊNDICES.....	9
	ANEXOS.....	10

Modelo de Introdução

	3
1 INTRODUÇÃO	Início da paginação fonte menor 
1 espaço 1,5	
Texto (Introdução da pesquisa)	
1 espaço 1,5	
1.1 Problema de Pesquisa	
1 espaço 1,5	
Texto (situar o problema de maneira circunstanciada e formular sua indagação de pesquisa, com as perguntas preliminares de pesquisa que deverão nortear o trabalho)	
1 espaço 1,5	
1.2 Justificativa	
1 espaço 1,5	
Texto (dizer da relevância da pesquisa)	
1.3 Hipótese	
1 espaço 1,5	
Texto (hipóteses ou questões norteadoras)	
1 espaço 1,5	
1.4 Objetivos	
1 espaço 1,5	
1.3.1 Objetivo Geral	
1.3.2 Objetivos Específicos	

Modelo Referencial Teórico

4

2 REFERENCIAL TEÓRICO

1 espaço 1,5

Texto.....

.....

.....

Norma de citação ABNT NBR 10520/2023

Citação direta: transcrição textual de parte da obra do autor consultado. A citação direta, com mais de três linhas, deve ser destacada com recuo padronizado em relação à margem esquerda, com letra menor que a utilizada no texto, em espaço simples e sem aspas. Recomenda-se o recuo de 4 cm.

Citação indireta: texto baseado na obra do autor consultado.

EXEMPLO CITAÇÃO DIRETA:

“Poucos estudos têm sido realizados em países de renda baixa e média [...]” (Silva, 2019, p. 1).

EXEMPLO CITAÇÃO INDIRETA

Segundo a World Health Organization (WHO, 2019), o tratamento da tuberculose tem uma abordagem mais eficaz e menor probabilidade de provocar efeitos colaterais adversos.

OBS: Nas citações, as chamadas **autor-data**, devem ser em letras maiúsculas ou minúsculas quando estiverem entre parênteses, e minúsculas quando estiverem fora.

Ex.:

Xxxxxx (SILVA, 2020).

Xxxxxx (Silva,2020).

Segundo Silva (2020) xxxxx.

Modelo de material e método

5

3 MATERIAL E MÉTODO

1 espaço 1,5

Texto.....

.....

3.1 Tipo de estudo/pesquisa, delineamento, local e período do estudo, população/amostra (Caso feito do HU-UFPI informar qual setor do hospital)

3.2 Critérios de inclusão/exclusão dos participantes

3.3 Coleta de dados (Análises estatística procedimentos, instrumentos, armazenamento de dados)

3.4 Procedimentos Éticos (conforme a Res. 466/12 ([Link para resolução 466/12](#)))

OBS: ao citar Termo de Consentimento Livre e Esclarecido, instrumentos, questionários, declarações, formulários ou outros, informar, entre parênteses se ANEXO A ou APÊNDICE A e assim sequencialmente.

Modelo de Orçamento

6

4 ORÇAMENTO

1 espaço 1,5

Discriminação	Und.	Qtd.	Valor unitário (R\$)	Valor Total (R\$)
Custo total do projeto*				

* Os recursos serão pagos pelo aluno/pesquisador.....

Modelo de Cronograma

7

5 CRONOGRAMA

1 espaço 1,5

2023											2024
	Jan.	Fev.	Mar.	Abr.	Mai	Jun.	Jul.	Ago.	Set.	Out.	Fev.
Revisão da literatura											
Elaboração do projeto											
Submissão a CAPP/ Rede Pesquisa											
Submissão a CEP/ Plataforma Brasil											
Enviar ao SGPTIS aprovação do CAPP e CEP											
Coleta de dados											
Análise de dados											
Elaboração do Relatório Final											
Defesa											
Encaminhamento para publicação em periódico											

Colocar outros itens que considerar necessário a execução do estudo.

Modelo de Referências

8

REFERENCIAS

BAVARESCO, Agemir; BARBOSA, Evandro; ETCHEVERRY, Katia Martin (org.). **Projetos de filosofia. Porto Alegre**: EDIPUCRS, 2011. E-book. Disponível em: <http://ebooks.pucrs.br/edipucrs/projetosdefilosofia.pdf>. Acesso em: 21 ago. 2011.

BRASIL. Ministério da Saúde. Resolução nº 466, de 12 de dezembro de 2012. **Diário Oficial da União**. Brasília, DF, 2012. Disponível em: <http://sintse.tse.jus.br/docu>. Acesso em: 10 maio 2021. Disponível em: Acesso em: 21 ago. 2021.

DOREA, R. D.; COSTA, J. N.; BATITA, J. M.; FERREIRA, M. M.; MENEZES, R. V.; SOUZA, T. S. Reticuloperitonite traumática associada à esplenite e hepatite em bovino: relato de caso. **Veterinária e Zootecnia**, São Paulo, v. 18, n. 4, p. 199-202, 2011.

SAYERS, R. **Principles of awareness-raising**: for information literacy, a case study. Bangkok: UNESCO Bangkok, 2006. Disponível em: http://portal.unesco.org/ci/en/files/22439/11510733461Principles_of_AwarenessRaising_19th_pdf. Acesso em: 23 abr. 2021.

WHEATER, P. R. **Histologia funcional**: texto e atlas em cores. Tradução de Andréa Leal Affonso Mathiles *et al.* Rio de Janeiro: Elsevier, 2020.

As referências devem ser elaboradas de acordo com ABNT 6023/2018, em fonte Arial tamanho 12, com espaço simples, alinhadas à margem esquerda do texto e separadas entre si por uma linha em branco de espaço simples.

Obs: Quando houver até três autores, todos devem ser indicados. Quando houver quatro ou mais autores, convém indicar todos. Porém, permite-se que se indique apenas o primeiro, seguido da expressão *et al.*

Modelo de Apêndice

9

APÊNDICE A - Instrumento de coleta de dados

OBS: Elaborado pelo autor. Após a palavra **APÊNDICE**, identificar por letras maiúsculas consecutivas, travessão e pelo respectivo título.

Modelo de Anexo

10

ANEXO A – Declaração do Comitê de Ética em Pesquisa

OBS: Não elaborado pelo autor. Após a palavra **ANEXO**, identificar por letras maiúsculas consecutivas, travessão e pelo respectivo título.