

**EMPRESA BRASILEIRA DE SERVIÇOS HOSPITALARES  
MATERNIDADE ESCOLA ASSIS CHATEAUBRIAND  
GERÊNCIA DE ATENÇÃO À SAÚDE**

**PRODUÇÃO ASSISTENCIAL - 2017**

**ATENDIMENTOS CLÍNICOS**

<b>ATENDIMENTOS MÉDICOS E DE ENFERMAGEM</b>	<b>JAN</b>	<b>FEV</b>	<b>MAR</b>	<b>ABR</b>	<b>MAI</b>	<b>JUN</b>	<b>JUL</b>	<b>AGO</b>	<b>SET</b>	<b>OUT</b>	<b>NOV</b>	<b>DEZ</b>	<b>TOTAL</b>	<b>MÉDIA</b>
Serviço de Emergência - pronto atendimento obstétrico	2.064	1.605	2.135	2.128	1.955	1.930	1.860	2.051	1.761	1.926	1.979	1.866	23.260	1.938,3
Consultas médicas por especialidades - ambulatórios	4.738	4.533	5.395	3.967	5.443	4.620	4.538	5.215	4.942	5.021	4.781	3.928	57.121	4.760,1
Enfermagem	2.943	2.322	3.085	2.466	2.703	2.566	2.536	3.150	3.300	2.527	2.346	1.836	31.780	2.648,3
<b>TOTAL</b>	<b>9.745</b>	<b>8.460</b>	<b>10.615</b>	<b>8.561</b>	<b>10.101</b>	<b>9.116</b>	<b>8.934</b>	<b>10.416</b>	<b>10.003</b>	<b>9.474</b>	<b>9.106</b>	<b>7.630</b>	<b>112.161</b>	<b>9.346,8</b>

Fonte: Sistema Master/Setor de Regulação e Avaliação em Saúde (MEAC), 2017.

<b>ATENDIMENTOS DA EQUIPE INTERDISCIPLINAR</b>	<b>JAN</b>	<b>FEV</b>	<b>MAR</b>	<b>ABR</b>	<b>MAI</b>	<b>JUN</b>	<b>JUL</b>	<b>AGO</b>	<b>SET</b>	<b>OUT</b>	<b>NOV</b>	<b>DEZ</b>	<b>TOTAL</b>	<b>MÉDIA</b>
<b>NOS AMBULATÓRIOS</b>	<b>619</b>	<b>503</b>	<b>601</b>	<b>446</b>	<b>546</b>	<b>406</b>	<b>566</b>	<b>797</b>	<b>554</b>	<b>581</b>	<b>569</b>	<b>469</b>	<b>6.657</b>	<b>554,8</b>
Fisioterapia	80	120	157	141	182	130	174	304	246	286	215	175	2.210	184,2
Psicologia	307	207	257	160	206	156	173	207	145	168	164	166	2.316	193,0
Serviço Social	220	170	187	138	151	110	213	280	159	126	185	128	2.067	172,3
Nutrição	12	6	0	7	7	10	6	6	4	1	5	0	64	5,3
<b>NAS INTERNAÇÕES</b>	<b>13.231</b>	<b>12.724</b>	<b>13.262</b>	<b>13.592</b>	<b>14.491</b>	<b>13.427</b>	<b>13.908</b>	<b>13.932</b>	<b>11.952</b>	<b>14.467</b>	<b>14.299</b>	<b>13.866</b>	<b>163.151</b>	<b>13.595,9</b>
Farmácia	51	36	42	51	76	37	28	54	41	83	19	13	531	44,3
Fisioterapia	2.529	2.563	2.609	2.474	2.653	2.724	2.633	2.851	2.425	3.770	3.640	3.912	34.783	2.898,6
Fonoaudiologia	886	813	772	918	1.104	929	1.131	1.019	861	965	874	812	11.084	923,7
Psicologia	1.520	1.288	1.120	1.150	1.405	1.063	994	1.027	837	1.036	1.067	840	13.347	1.112,3
Serviço Social	2.491	2.735	2.970	2.934	3.118	2.906	3.403	3.216	2.692	2.863	3.004	2.727	35.059	2.921,6
Terapia Ocupacional	974	1.107	1.001	998	1.213	974	934	1.036	969	945	928	951	12.030	1.002,5
Nutrição	4.780	4.182	4.748	5.067	4.922	4.794	4.785	4.729	4.127	4.805	4.767	4.611	56.317	4.693,1
<b>EMERGÊNCIA</b>	<b>693</b>	<b>442</b>	<b>752</b>	<b>712</b>	<b>728</b>	<b>537</b>	<b>573</b>	<b>810</b>	<b>638</b>	<b>574</b>	<b>558</b>	<b>477</b>	<b>7.494</b>	<b>624,5</b>
Psicologia	156	119	159	173	155	92	83	118	98	163	114	84	1.514	126,2
Serviço Social	537	323	593	539	573	445	490	692	540	411	444	393	5.980	498,3
<b>TOTAL</b>	<b>14.543</b>	<b>13.669</b>	<b>14.615</b>	<b>14.750</b>	<b>15.765</b>	<b>14.370</b>	<b>15.047</b>	<b>15.539</b>	<b>13.144</b>	<b>15.622</b>	<b>15.426</b>	<b>14.812</b>	<b>177.302</b>	<b>14.775,2</b>

Fonte: Sistema Master/Serviços Equipe Interdisciplinar, 2017.

**EMPRESA BRASILEIRA DE SERVIÇOS HOSPITALARES  
MATERNIDADE ESCOLA ASSIS CHATEAUBRIAND  
GERÊNCIA DE ATENÇÃO À SAÚDE**

**ATENDIMENTOS CENTRO CIRÚRGICO - 2017**

<b>CIRURGIAS - CENTRO CIRÚRGICO</b>	<b>JAN</b>	<b>FEV</b>	<b>MAR</b>	<b>ABR</b>	<b>MAI</b>	<b>JUN</b>	<b>JUL</b>	<b>AGO</b>	<b>SET</b>	<b>OUT</b>	<b>NOV</b>	<b>DEZ</b>	<b>TOTAL</b>	<b>MÉDIA</b>
<b>OBSTÉTRICAS</b>	48	40	59	33	40	53	47	46	51	46	48	54	565	47,1
Blood patch	0	0	0	0	0	1	0	0	0	0	2	0	3	0,3
Cerclagem	5	8	4	1	1	1	4	3	1	3	1	4	36	3,0
Curagem (deslocamento manual da placenta)	8	8	19	11	15	8	6	11	16	9	11	6	128	10,7
Curetagem	12	11	13	13	9	21	15	18	17	18	12	28	187	15,6
Curagem + Curetagem	2	1	3	0	1	4	5	1	2	0	6	1	26	2,2
Drenagem de hematoma de parede	0	0	2	0	0	0	0	0	0	0	0	0	2	0,2
Drenagem de hematoma perineal	0	0	0	0	0	1	0	0	0	0	0	0	1	0,1
Laparoscopia	0	1	0	0	0	0	0	0	0	0	0	0	1	0,1
Laparotomia exploradora	16	10	12	5	5	11	9	10	9	11	10	10	118	9,8
Laqueadura tubária	0	0	0	0	3	1	0	0	0	1	0	0	5	0,4
Rafia de laceração	0	0	0	1	2	1	0	0	0	0	0	0	4	0,3
Ressutura de ferida operatória	0	0	3	0	0	0	1	0	1	0	0	1	6	0,5
Revisão de canal de parto	2	0	2	2	2	0	0	1	2	0	1	0	12	1,0
Outros	3	1	1	0	2	4	7	2	3	4	5	4	36	3,0

Fonte: Centro Cirúrgico, 2017.

**EMPRESA BRASILEIRA DE SERVIÇOS HOSPITALARES  
MATERNIDADE ESCOLA ASSIS CHATEAUBRIAND  
GERÊNCIA DE ATENÇÃO À SAÚDE**

<b>CIRURGIAS - CENTRO CIRÚRGICO</b>	<b>JAN</b>	<b>FEV</b>	<b>MAR</b>	<b>ABR</b>	<b>MAI</b>	<b>JUN</b>	<b>JUL</b>	<b>AGO</b>	<b>SET</b>	<b>OUT</b>	<b>NOV</b>	<b>DEZ</b>	<b>TOTAL</b>	<b>MÉDIA</b>
<b>GINECOLÓGICAS</b>	113	88	145	95	129	93	92	94	87	115	96	67	1.214	101,2
Bartholinetomia/Marsupialização	0	3	2	1	4	1	1	1	0	1	0	1	15	1,3
Biópsias de colo, vulva, vagina/skinning	8	8	6	7	14	11	5	2	4	8	5	5	83	6,9
Correção cirúrgica da IU - aberta	0	1	0	0	0	0	0	0	0	0	0	0	1	0,1
Correção cirúrgica da IU - laparoscópica	0	1	0	0	0	1	0	0	0	0	0	0	2	0,2
Correção cirúrgica da IU - vaginal	2	1	1	2	1	0	2	1	1	1	0	0	12	1,0
Correção cirúrgica do prolapso	5	5	8	3	5	5	7	7	1	11	5	1	63	5,3
Correção cirúrgica laparoscópica de endometriose	4	3	3	2	3	1	1	1	2	7	4	1	32	2,7
Histerectomias - abdominal	9	7	7	7	9	7	11	7	10	8	15	6	103	8,6
Histerectomias - laparoscópica	2	3	4	1	5	2	3	3	2	2	0	0	27	2,3
Histerectomias - vaginal	14	2	6	8	9	4	13	4	7	9	7	6	89	7,4
Histeroscopias - cirúrgica	12	8	0	0	11	22	16	9	13	9	7	8	115	9,6
Histeroscopias - diagnóstica	21	22	78	41	45	17	11	20	24	40	26	20	365	30,4
Laparotomias	6	0	5	0	2	2	4	4	4	2	3	4	36	3,0
Laqueaduras tubárias - aberta	0	0	0	0	1	0	0	0	0	0	0	0	1	0,1
Laqueaduras tubárias - laparoscópica	7	10	7	3	3	1	1	6	5	3	5	3	54	4,5
Laqueaduras tubárias - vaginal	0	0	1	0	1	0	1	6	2	0	2	0	13	1,1
Neovaginas	0	0	0	1	0	2	2	1	1	1	1	0	9	0,8
Sling + prolapso	15	10	6	9	9	13	5	15	3	5	10	6	106	8,8
Videolaparoscopia para massas anexiais - cisto de ovário	6	3	2	4	2	2	4	0	5	3	2	4	37	3,1
Videolaparoscopia para massas anexiais - ectópica	1	0	2	1	0	0	0	0	3	1	0	0	8	0,7
Videolaparoscopia para massas anexiais - massa anexial	1	1	7	5	5	2	5	7	0	4	4	2	43	3,6
<b>CIRURGIAS DE MASTOLOGIA</b>	32	22	33	18	29	33	36	32	18	21	27	19	320	26,7
Setorectomia	22	12	19	6	15	24	24	15	9	11	12	11	180	15,0
Mastectomia	7	4	8	6	5	4	11	15	5	7	8	3	83	6,9
Quadrantectomia	3	6	6	6	9	5	1	2	4	3	7	5	57	4,8

**EMPRESA BRASILEIRA DE SERVIÇOS HOSPITALARES  
MATERNIDADE ESCOLA ASSIS CHATEAUBRIAND  
GERÊNCIA DE ATENÇÃO À SAÚDE**

<b>CIRURGIAS DOS RECÉM-NASCIDOS</b>	5	6	11	6	11	8	5	10	12	13	11	5	103	8,6
Atresia de esôfago	0	1	0	0	0	0	1	0	0	0	0	0	2	0,2
Biópsias	1	0	1	0	0	1	0	0	0	0	0	0	3	0,3
Correção de gastrosquise	0	0	0	1	0	0	0	0	0	0	1	0	2	0,2
Correção de hérnia diafragmática congênita	0	0	0	0	0	1	0	1	0	0	1	0	3	0,3
Correção de mielomeningocele	0	0	0	1	1	0	0	0	3	3	0	0	8	0,7
DVP	1	0	1	0	1	3	1	0	1	4	6	1	19	1,6
Gastrostomia	0	0	1	1	2	0	1	0	0	2	0	0	7	0,6
Gastrostomia + traqueostomia	0	1	0	0	0	0	0	0	0	0	0	0	1	0,1
Herniorrafia inguinal	1	1	0	0	0	0	0	0	0	1	0	1	4	0,3
Laparotomia exploradora	0	1	1	1	1	1	0	3	2	0	0	1	11	0,9
Orquiectomia + orquidopexia	0	0	1	0	0	0	0	0	0	0	0	0	1	0,1
Traqueostomia	0	0	1	1	1	0	0	2	0	0	0	0	5	0,4
Outros	2	2	5	1	5	2	2	4	6	3	3	2	37	3,1
<b>TOTAL</b>	<b>198</b>	<b>156</b>	<b>248</b>	<b>152</b>	<b>209</b>	<b>187</b>	<b>180</b>	<b>182</b>	<b>168</b>	<b>195</b>	<b>182</b>	<b>145</b>	<b>2.202</b>	<b>183,5</b>

Fonte: Centro Cirúrgico, 2017.

**EMPRESA BRASILEIRA DE SERVIÇOS HOSPITALARES  
MATERNIDADE ESCOLA ASSIS CHATEAUBRIAND  
GERÊNCIA DE ATENÇÃO À SAÚDE**

**PARTOS E ATENDIMENTOS CIRÚRGICOS DA EMERGÊNCIA**

<b>PARTOS</b>	<b>JAN</b>	<b>FEV</b>	<b>MAR</b>	<b>ABR</b>	<b>MAI</b>	<b>JUN</b>	<b>JUL</b>	<b>AGO</b>	<b>SET</b>	<b>OUT</b>	<b>NOV</b>	<b>DEZ</b>	<b>TOTAL</b>	<b>MÉDIA</b>
Cesáreas	217	177	205	264	251	255	265	243	212	235	234	254	2.812	234,3
Partos normais	159	134	214	203	195	202	164	200	104	141	170	155	2.041	170,1
Percentual de cesáreas	57,7%	56,9%	48,9%	56,5%	56,3%	55,8%	61,8%	54,9%	67,1%	62,5%	57,9%	62,1%	57,9%	-
<b>TOTAL</b>	<b>376</b>	<b>311</b>	<b>419</b>	<b>467</b>	<b>446</b>	<b>457</b>	<b>429</b>	<b>443</b>	<b>316</b>	<b>376</b>	<b>404</b>	<b>409</b>	<b>4853</b>	<b>404,4</b>

Fonte: Núcleo de Vigilância Epidemiológica (NUVE), 2017.

<b>CIRURGIAS - EMERGÊNCIA</b>	<b>JAN</b>	<b>FEV</b>	<b>MAR</b>	<b>ABR</b>	<b>MAI</b>	<b>JUN</b>	<b>JUL</b>	<b>AGO</b>	<b>SET</b>	<b>OUT</b>	<b>NOV</b>	<b>DEZ</b>	<b>TOTAL</b>	<b>MÉDIA</b>
<b>OBSTÉTRICAS</b>	57	61	47	45	54	52	48	45	70	76	65	63	683	56,9
Curetagem por mola hidatiforme	0	1	0	4	2	2	1	1	3	3	3	1	21	1,8
Curetagem pós-aborto	57	60	47	41	52	50	47	44	67	73	62	62	662	55,2
<b>GINECOLÓGICAS</b>	1	0	0	1	1	1	1	1	1	0	3	1	11	0,9
Curetagem semiótica c/ ou s/ dilatação do colo	1	0	0	1	1	1	1	1	1	0	3	1	11	0,9
<b>DRENAGENS</b>	10	5	5	7	7	10	13	9	9	7	13	7	102	8,5
Abcesso mamário	0	0	1	1	2	8	3	3	4	0	3	2	27	2,3
Bartholinite	10	5	4	6	5	2	10	6	5	7	10	5	75	6,3
<b>TOTAL</b>	<b>68</b>	<b>66</b>	<b>52</b>	<b>53</b>	<b>62</b>	<b>63</b>	<b>62</b>	<b>55</b>	<b>80</b>	<b>83</b>	<b>81</b>	<b>71</b>	<b>796</b>	<b>66,3</b>

Fonte: Emergência, 2017.

**EMPRESA BRASILEIRA DE SERVIÇOS HOSPITALARES  
MATERNIDADE ESCOLA ASSIS CHATEAUBRIAND  
GERÊNCIA DE ATENÇÃO À SAÚDE**

**SERVIÇO AUXILIAR DE DIAGNÓSTICO E TERAPIA - SADT**

	JAN	FEV	MAR	ABR	MAI	JUN	JUL	AGO	SET	OUT	NOV	DEZ	TOTAL	MÉDIA
<b>ULTRASSONOGRÁFIAS</b>	1.415	1.477	1.705	1.324	1.766	1.799	1.402	1.860	1.573	1.723	1.673	1.291	19.008	1.584,0
Ecocardiografia transtorácica	20	10	42	33	50	36	32	39	48	43	46	27	426	35,5
US de abdômem total	31	44	77	36	50	86	79	86	94	65	70	55	773	64,4
US de aparelho urinário	17	6	18	6	12	9	14	13	12	11	19	9	146	12,2
US de articulação	3	4	0	13	4	10	9	8	10	10	6	6	83	6,9
US de bolsa escrotal	0	0	0	2	1	0	1	1	1	0	1	0	7	0,6
US doppler colorido de vasos	63	53	92	47	77	79	105	103	89	85	70	62	925	77,1
US doppler fluxo obstétrico	184	145	204	187	260	212	214	251	178	222	194	158	2.409	200,8
US mamária bilateral	131	314	313	271	471	366	237	404	291	320	317	205	3.640	303,3
US obstétrica	356	331	337	283	288	329	265	297	297	297	311	274	3.665	305,4
US pélvica ginecológica	48	57	55	33	44	42	25	33	42	82	58	63	582	48,5
US transfontanela	5	1	1	4	9	14	7	13	3	6	15	3	81	6,8
US transvaginal	546	497	557	402	487	586	403	590	488	551	539	411	6.057	504,8
US de tireoide	11	15	9	7	13	30	11	22	20	31	27	18	214	17,8
<b>BANCO DE LEITE HUMANO</b>	1.121	977	2.854	2.996	2.527	3.361	3.311	4.285	4.798	5.187	4.855	3.248	39.520	3.293,3
Leite humano: exame acidez Dornic	450	385	1.158	1.650	1.284	1.725	1.644	2.214	2.415	2.742	2.457	1.245	19.369	1.614,1
Leite humano: exame crematócrito	364	330	1.392	1.071	978	1.253	1.293	1.608	1.845	1.917	1.854	1.674	15.579	1.298,3
Leite humano: exame microbiológico	307	262	304	275	265	383	374	463	538	528	544	329	4.572	381,0
<b>OUTROS EXAMES E PROCEDIMENTOS</b>	1.480	1.264	1.740	1.211	1.605	1.563	1.382	1.588	1.896	1.474	1.538	1.382	18.123	1.510,3
Biópsia/exérese de nódulo de mama	3	2	4	2	2	1	2	3	4	3	4	2	32	2,7
Biópsia/punção de vagina	7	2	3	0	3	4	4	6	10	4	4	2	49	4,1
Biópsia/punção de vulva	3	3	2	2	7	4	4	10	0	9	5	3	52	4,3
Biópsias do colo uterino	35	42	60	13	48	34	22	38	1	25	39	37	394	32,8
Biópsias de endométrio	11	3	9	8	5	13	4	0	0	1	7	9	70	5,8
Cauterização química de pequenas lesões	54	26	47	49	50	43	22	43	76	43	55	35	543	45,3

**EMPRESA BRASILEIRA DE SERVIÇOS HOSPITALARES  
MATERNIDADE ESCOLA ASSIS CHATEAUBRIAND  
GERÊNCIA DE ATENÇÃO À SAÚDE**

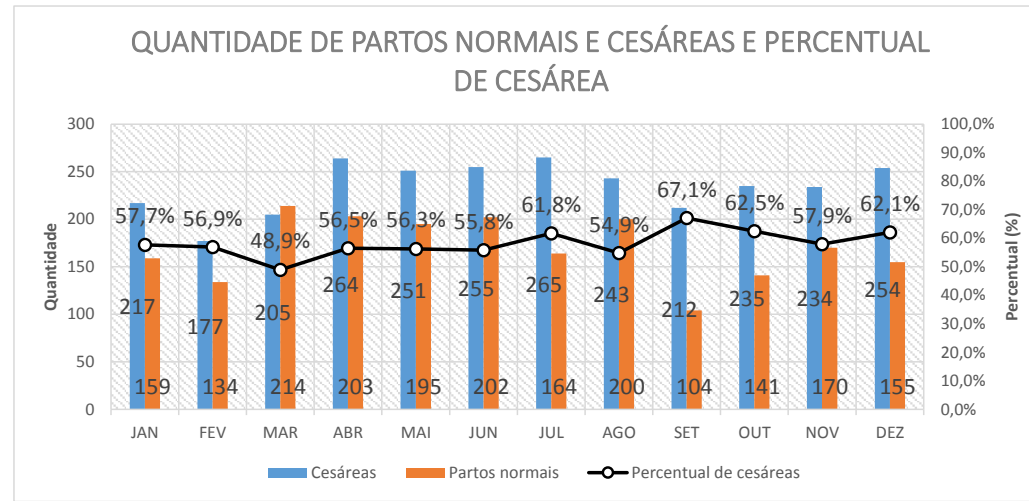
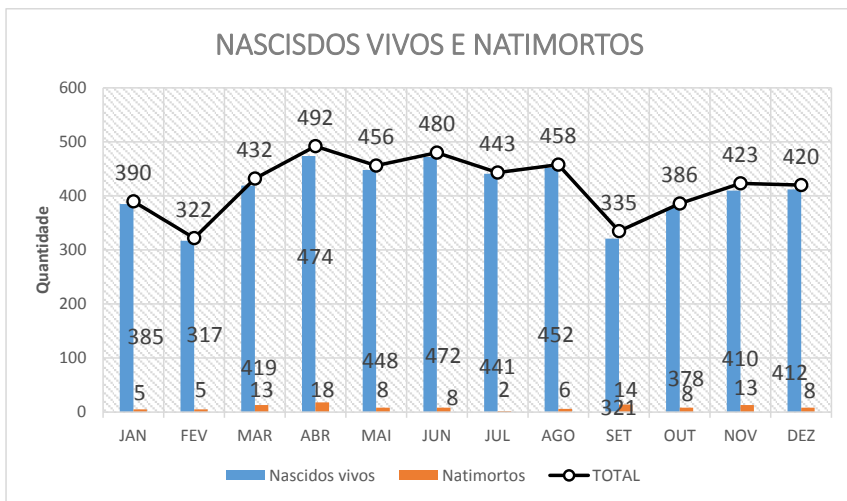
<b>Continuação OUTROS EXAMES E PROCEDIMENTOS</b>													<b>TOTAL</b>	<b>MÉDIA</b>
Citologias	507	504	581	472	702	657	668	517	544	628	616	633	7.029	585,8
Colposcopia	313	243	314	193	231	253	95	297	507	231	263	195	3.135	261,3
Criocauterização/eletrocoagulação de colo de útero	6	10	5	14	9	10	2	12	4	9	7	3	91	7,6
Curativo grau I com ou sem debridamento	70	45	36	7	36	31	40	40	34	23	14	20	396	33,0
Curativo grau II com ou sem debridamento	0	0	50	21	7	54	43	74	81	37	25	7	399	33,3
Exame microbiológico a fresco do conteúdo cérvico-vaginal	58	61	74	39	65	56	81	116	135	96	94	67	942	78,5
Exérese de pólipos de útero	15	7	14	6	14	8	6	5	26	17	9	7	134	11,2
Histeroscopia diagnóstica	17	12	14	17	6	22	6	0	0	8	52	13	167	13,9
Punção aspirativa de mama por agulha fina	42	41	34	28	40	53	36	62	65	34	29	27	491	40,9
Punção de mama por agulha grossa (corebiopsy)	46	44	34	30	36	47	33	40	36	23	19	19	407	33,9
Tococardiografia ante-parto	293	219	459	310	344	273	314	325	373	283	296	303	3.792	316,0
<b>TOTAL</b>	<b>4.016</b>	<b>3.718</b>	<b>6.299</b>	<b>5.531</b>	<b>5.898</b>	<b>6.723</b>	<b>6.095</b>	<b>7.733</b>	<b>8.267</b>	<b>8.384</b>	<b>8.066</b>	<b>5.921</b>	<b>76.651</b>	<b>6.387,6</b>

Fonte: Sistema Master, 2017.

<b>RECÉM-NASCIDOS</b>	<b>JAN</b>	<b>FEV</b>	<b>MAR</b>	<b>ABR</b>	<b>MAI</b>	<b>JUN</b>	<b>JUL</b>	<b>AGO</b>	<b>SET</b>	<b>OUT</b>	<b>NOV</b>	<b>DEZ</b>	<b>TOTAL</b>	<b>MÉDIA</b>
Nascidos vivos	385	317	419	474	448	472	441	452	321	378	410	412	4.929	410,8
Natimortos	5	5	13	18	8	8	2	6	14	8	13	8	108	9,0
<b>TOTAL</b>	<b>390</b>	<b>322</b>	<b>432</b>	<b>492</b>	<b>456</b>	<b>480</b>	<b>443</b>	<b>458</b>	<b>335</b>	<b>386</b>	<b>423</b>	<b>420</b>	<b>5.037</b>	<b>419,8</b>

Fonte: Núcleo de Vigilância Epidemiológica (NUVE), 2017.

**EMPRESA BRASILEIRA DE SERVIÇOS HOSPITALARES  
MATERNIDADE ESCOLA ASSIS CHATEAUBRIAND  
GERÊNCIA DE ATENÇÃO À SAÚDE**



**EMPRESA BRASILEIRA DE SERVIÇOS HOSPITALARES  
MATERNIDADE ESCOLA ASSIS CHATEAUBRIAND  
GERÊNCIA DE ATENÇÃO À SAÚDE**

**INTERNAÇÕES**

**LEITO-DIA**

UNIDADES/ESPECIALIDADES	Nº de leitos	JAN	FEV	MAR	ABR	MAI	JUN	JUL	AGO	SET	OUT	NOV	DEZ	TOTAL	MÉDIA
Posto 1º andar (Obstetrícia clínica)	65	2.015	1.820	2.015	1.950	2.015	1.950	2.015	2.015	1.950	2.015	1.950	2.015	23.725	1.977,1
Posto 2º andar (Obstetrícia cirúrgica/Ginecologia)	40	1.240	1.120	1.240	1.200	1.240	1.200	1.240	1.240	1.200	1.240	1.200	1.240	14.600	1.216,7
UTI Materna	4	124	112	124	120	124	120	124	124	120	124	120	124	1.460	121,7
Posto Neonatologia	56	1.736	1.568	1.736	1.680	1.736	1.680	1.736	1.736	1.680	1.736	1.680	1.736	20.440	1.703,3
Unid. de Cuid. Intermediários Canguru (UCINCA)	5	155	140	155	150	155	150	155	155	150	155	150	155	1.825	152,1
Unid. de Cuid. Intermediários Convencional (UCINCO)	30	930	840	930	900	930	900	930	930	900	930	900	930	10.950	912,5
Unid. de Tratamento Intensivo Neonatal	21	651	588	651	630	651	630	651	651	630	651	630	651	7.665	638,8
<b>TOTAL</b>	<b>165</b>	<b>5.115</b>	<b>4.620</b>	<b>5.115</b>	<b>4.950</b>	<b>5.115</b>	<b>4.950</b>	<b>5.115</b>	<b>5.115</b>	<b>4.950</b>	<b>5.115</b>	<b>4.950</b>	<b>5.115</b>	<b>60.225</b>	<b>5.018,8</b>

Fonte: Sistema Master/Setor de Regulação e Avaliação em Saúde, 2017.

**PACIENTE DIA**

UNIDADES/ESPECIALIDADES	JAN	FEV	MAR	ABR	MAI	JUN	JUL	AGO	SET	OUT	NOV	DEZ	TOTAL	MÉDIA
Posto 1º andar (Obstetrícia clínica)	1.669	1.434	1.715	1.809	1.741	1.605	1.711	1.831	1.521	1.708	1.738	1.668	20.150	1.679,2
Posto 2º andar (Obstetrícia cirúrgica/Ginecologia)	989	770	960	1.054	946	969	999	964	798	940	966	855	11.210	934,2
UTI Materna	74	75	107	102	91	104	101	78	62	83	86	98	1.061	88,4
Posto Neonatologia	2.070	1.899	2.071	2.186	2.293	2.122	2.033	2.050	1.841	2.230	2.019	2.004	24.818	2.068,2
Unid. de Cuid. Intermediários Canguru (UCINCA)	155	118	127	128	196	152	173	168	169	242	139	128	1.895	157,9
Unid. de Cuid. Intermediários Convencional (UCINCO)	1.133	1.018	1.114	1.205	1.192	1.127	1.147	1.028	895	1.120	1.085	1.054	13.118	1.093,2
Unid. de Tratamento Intensivo Neonatal	782	763	830	853	905	843	713	854	777	868	795	822	9.805	817,1
<b>TOTAL</b>	<b>4.802</b>	<b>4.178</b>	<b>4.853</b>	<b>5.151</b>	<b>5.071</b>	<b>4.800</b>	<b>4.844</b>	<b>4.923</b>	<b>4.222</b>	<b>4.961</b>	<b>4.809</b>	<b>4.625</b>	<b>57.239</b>	<b>4.769,9</b>

Fonte: Sistema Master/Sistema AGHU/UTI Materna/Setor de Regulação e Avaliação em Saúde (MEAC), 2017.

Dados sujeitos a alterações.

**EMPRESA BRASILEIRA DE SERVIÇOS HOSPITALARES  
MATERNIDADE ESCOLA ASSIS CHATEAUBRIAND  
GERÊNCIA DE ATENÇÃO À SAÚDE**

<b>INTERNAÇÕES</b>	<b>JAN</b>	<b>FEV</b>	<b>MAR</b>	<b>ABR</b>	<b>MAI</b>	<b>JUN</b>	<b>JUL</b>	<b>AGO</b>	<b>SET</b>	<b>OUT</b>	<b>NOV</b>	<b>DEZ</b>	<b>TOTAL</b>	<b>MÉDIA</b>
<b>TOTAL</b>	950	779	1.017	981	1.033	1.054	974	1.005	753	928	899	914	11.287	940,6

Fonte: Sistema Master/Sistema AGHU/Setor de Regulação e Avaliação em Saúde(MEAC), 2017.

<b>ALTAS</b>	<b>JAN</b>	<b>FEV</b>	<b>MAR</b>	<b>ABR</b>	<b>MAI</b>	<b>JUN</b>	<b>JUL</b>	<b>AGO</b>	<b>SET</b>	<b>OUT</b>	<b>NOV</b>	<b>DEZ</b>	<b>TOTAL</b>	<b>MÉDIA</b>
<b>TOTAL</b>	960	817	939	976	1.054	1.066	962	1.020	777	910	900	939	11.320	943,3

Fonte: Sistema Master/Sistema AGHU, 2017.

<b>ÓBITOS</b>	<b>JAN</b>	<b>FEV</b>	<b>MAR</b>	<b>ABR</b>	<b>MAI</b>	<b>JUN</b>	<b>JUL</b>	<b>AGO</b>	<b>SET</b>	<b>OUT</b>	<b>NOV</b>	<b>DEZ</b>	<b>TOTAL</b>	<b>MÉDIA</b>
<b>ÓBITOS ADULTOS</b>	3	1	1	1	1	1	0	2	1	2	0	1	14	1,2
Maternos	1	1	1	1	0	1	0	0	1	2	0	1	9	0,8
Não maternos	2	0	0	0	1	0	0	2	0	0	0	0	5	0,4
<b>ÓBITOS RECÉM-NASCIDOS (NÃO FETAIS)</b>	19	15	22	18	19	16	17	17	21	12	11	14	201	16,8
<b>TOTAL</b>	22	16	23	19	20	17	17	19	22	14	11	15	215	17,9

Fonte: Núcleo de Vigilância Epidemiológica (NUVE), 2017.

Dados sujeitos a alterações.

**EMPRESA BRASILEIRA DE SERVIÇOS HOSPITALARES  
MATERNIDADE ESCOLA ASSIS CHATEAUBRIAND  
GERÊNCIA DE ATENÇÃO À SAÚDE**

**INDICADORES HOSPITALARES**

**TAXA DE OCUPAÇÃO HOSPITALAR (TOH)**

UNIDADES/ESPECIALIDADES	JAN	FEV	MAR	ABR	MAI	JUN	JUL	AGO	SET	OUT	NOV	DEZ	ANUAL
Posto 1º andar (Obstetrícia clínica) (%)	82,8	78,8	85,1	92,8	86,4	82,3	84,9	90,9	78,0	84,8	89,1	82,8	84,9
Posto 2º andar (Obstetrícia cirúrgica/Ginecologia) (%)	79,8	68,8	77,4	87,8	76,3	80,8	80,6	77,7	66,5	75,8	80,5	69,0	76,8
UTI Materna (%)	59,7	67,0	86,3	85,0	73,4	86,7	81,5	62,9	51,7	66,9	71,7	79,0	72,7
Posto Neonatologia (%)	119,2	121,1	119,3	130,1	132,1	126,3	117,1	118,1	109,6	128,5	120,2	115,4	121,4
Unid. de Cuid. Intermediários Canguru (UCINCA)	100,0	84,3	81,9	85,3	126,5	101,3	111,6	108,4	112,7	156,1	92,7	82,6	103,8
Unid. de Cuid. Intermediários Convencional (UCINCO)	121,8	121,2	119,8	133,9	128,2	125,2	123,3	110,5	99,4	120,4	120,6	113,3	119,8
Unid. de Tratamento Intensivo Neonatal	120,1	129,8	127,5	135,4	139,0	133,8	109,5	131,2	123,3	133,3	126,2	126,3	127,9
<b>TAXA DE OCUPAÇÃO HOSPITALAR (%)</b>	<b>93,9</b>	<b>90,4</b>	<b>94,9</b>	<b>104,1</b>	<b>99,1</b>	<b>97,0</b>	<b>94,7</b>	<b>96,2</b>	<b>85,3</b>	<b>97,0</b>	<b>97,2</b>	<b>90,4</b>	<b>95,0</b>

Fonte: Sistema Master/UTI Materna/Setor de Regulação e Avaliação em Saúde (MEAC), 2017.

**MÉDIA DE PERMANÊNCIA (EM DIAS)**

UNIDADES/ESPECIALIDADES	JAN	FEV	MAR	ABR	MAI	JUN	JUL	AGO	SET	OUT	NOV	DEZ	ANUAL
Posto 1º andar (Obstetrícia clínica)	5,0	4,8	5,3	5,4	4,5	4,2	4,7	4,8	5,1	5,4	5,2	4,7	4,9
Posto 2º andar (Obstetrícia cirúrgica/Ginecologia)	2,9	2,6	3,0	3,2	2,9	2,8	3,2	2,7	3,1	2,8	3,0	2,8	2,9
UTI Materna	3,7	3,6	4,7	4,4	2,9	4,3	3,3	3,5	3,3	3,5	4,1	4,7	3,8
Posto Neonatologia	10,4	11,7	9,0	10,5	9,6	8,4	9,9	9,2	11,8	11,9	9,5	11,0	10,1
Unid. de Cuid. Intermediários Canguru (UCINCA)	10,3	11,8	8,5	8,5	9,8	7,6	11,5	14,0	9,4	14,2	9,3	9,1	10,2
Unid. de Cuid. Intermediários Convencional (UCINCO)	10,4	9,5	7,7	9,1	8,1	7,0	9,0	6,6	10,4	9,7	7,9	9,0	8,5
Unid. de Tratamento Intensivo Neonatal	10,4	16,6	11,9	13,8	12,6	11,7	11,3	15,3	14,7	15,8	13,3	16,1	13,4
<b>MÉDIA DE PERMANÊNCIA</b>	<b>5,0</b>	<b>5,1</b>	<b>5,2</b>	<b>5,3</b>	<b>4,8</b>	<b>4,5</b>	<b>5,0</b>	<b>4,8</b>	<b>5,4</b>	<b>5,5</b>	<b>5,3</b>	<b>4,9</b>	<b>5,1</b>

Fonte: Sistema Master/UTI Materna/Setor de Regulação e Avaliação em Saúde (MEAC), 2017.

**EMPRESA BRASILEIRA DE SERVIÇOS HOSPITALARES  
MATERNIDADE ESCOLA ASSIS CHATEAUBRIAND  
GERÊNCIA DE ATENÇÃO À SAÚDE**

<b>DEMAIS INDICADORES</b>	<b>JAN</b>	<b>FEV</b>	<b>MAR</b>	<b>ABR</b>	<b>MAI</b>	<b>JUN</b>	<b>JUL</b>	<b>AGO</b>	<b>SET</b>	<b>OUT</b>	<b>NOV</b>	<b>DEZ</b>	<b>TOTAL</b>	<b>MÉDIA</b>
Índice de intervalo de substituição	0,3	0,5	0,3	-0,2	0,0	0,1	0,3	0,2	0,9	0,2	0,2	0,5	0,3	-
Índice de renovação (giro)	5,8	5,0	5,7	5,9	6,4	6,5	5,8	6,2	4,7	5,5	5,5	5,7	68,6	5,7
Quantidade de cirurgias/sala cirúrgica	69,2	55,5	75,5	69,3	76,7	73,7	74,2	70,8	63,3	71,7	69,3	66,5	835,7	69,6
Taxa de mortalidade institucional (%)	1,3	1,6	1,8	1,2	1,0	1,1	1,2	1,6	1,5	1,2	1,0	0,6	1,3	-
Taxa de mortalidade hospitalar (geral) (%)	2,3	2,0	2,4	1,9	1,9	1,6	1,8	1,9	2,8	1,5	1,2	1,6	1,9	-

Fonte: Sistema Master/NUVE/Centro Cirúrgico/Setor de Regulação e Avaliação em Saúde (MEAC), 2017.

**Notas:**

Taxa de ocupação hospitalar (TOH): (número de pacientes-dia x 100) / (número de leitos-dia)

Média de permanência: (número de pacientes-dia em determinado período) / (número de saídas no mesmo período)

Índice de intervalo de substituição (IS): (% de desocupação x média de permanência em dias)/(% de ocupação)

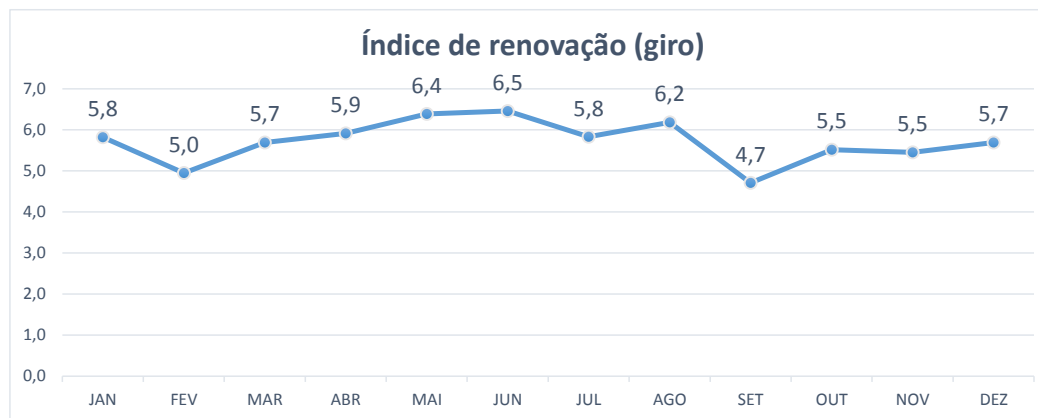
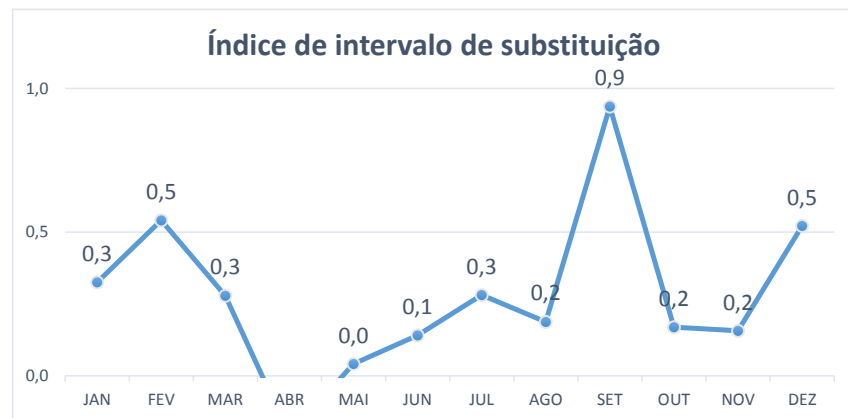
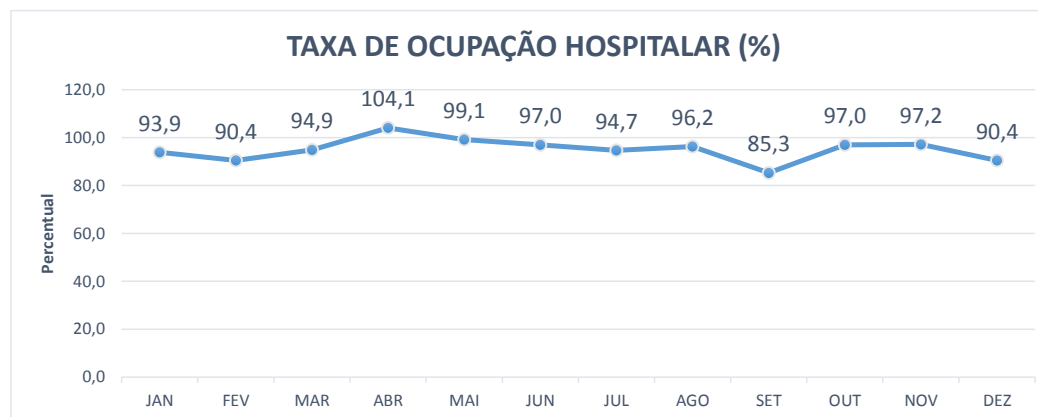
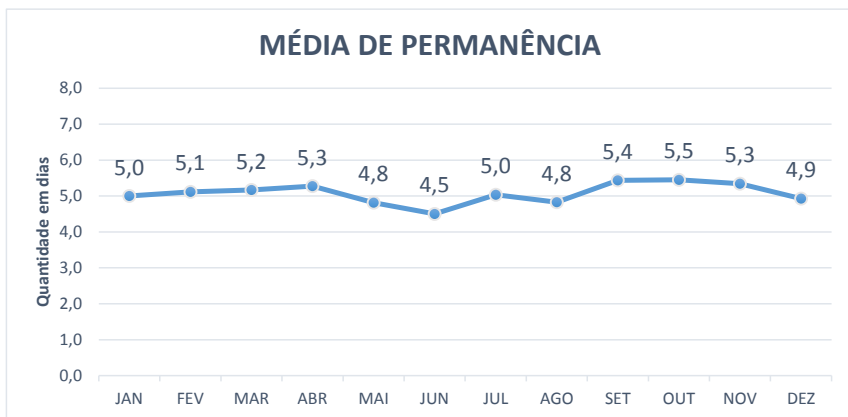
Índice de renovação (giro) mensal médio: (Nº saídas num determinado período)/(Nº leitos no mesmo período)

Taxa de Mortalidade Institucional: [(Nº de óbitos com mais de 24 h em determinado período)/(Nº de saídas no mesmo período)]\*100

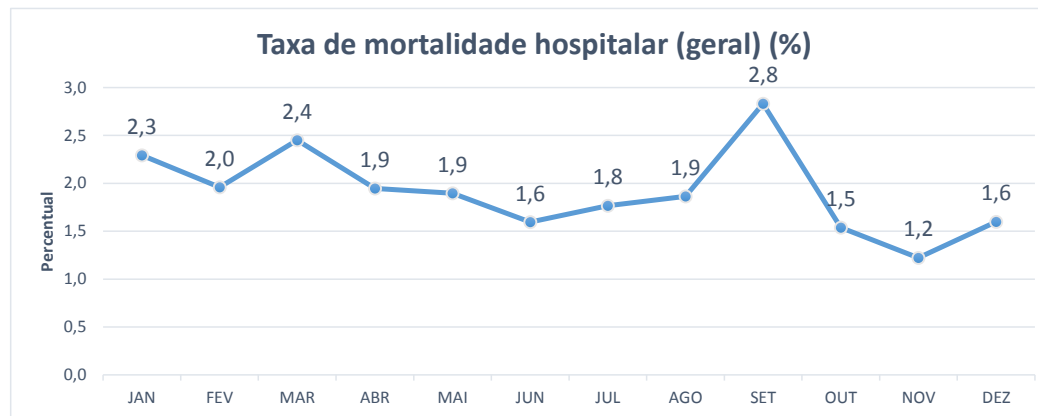
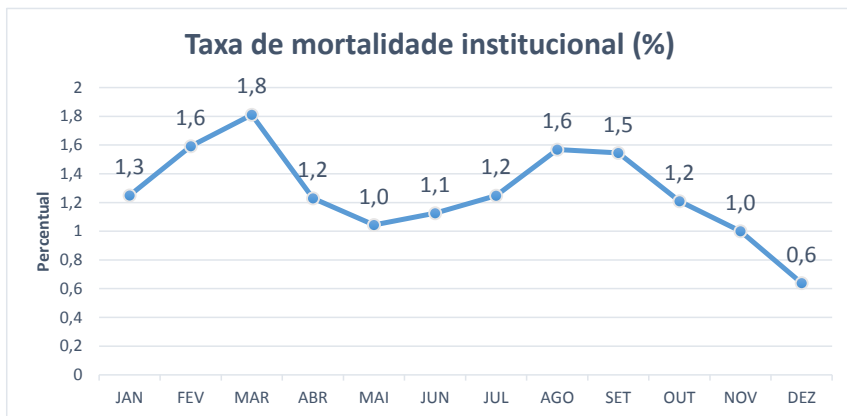
Taxa de Mortalidade Hospitalar (Geral): [(Nº Óbitos em determinado período)/(Nº saídas no mesmo período)]\*100

Taxa de aproveitamento das salas cirúrgicas: (número de cirurgias SUS)/(número de salas cirúrgicas ativas)

**EMPRESA BRASILEIRA DE SERVIÇOS HOSPITALARES  
MATERNIDADE ESCOLA ASSIS CHATEAUBRIAND  
GERÊNCIA DE ATENÇÃO À SAÚDE**



**EMPRESA BRASILEIRA DE SERVIÇOS HOSPITALARES  
MATERNIDADE ESCOLA ASSIS CHATEAUBRIAND  
GERÊNCIA DE ATENÇÃO À SAÚDE**



**EMPRESA BRASILEIRA DE SERVIÇOS HOSPITALARES  
MATERNIDADE ESCOLA ASSIS CHATEAUBRIAND  
GERÊNCIA DE ATENÇÃO À SAÚDE**

**ATENDIMENTOS DA CASA DA GESTANTE, BEBÊ E PUÉRPERA - 2017**

<b>PERFIL DE ADMISSÃO E READMISSÃO</b>	<b>JAN</b>	<b>FEV</b>	<b>MAR</b>	<b>ABR</b>	<b>MAI</b>	<b>JUN</b>	<b>JUL</b>	<b>AGO</b>	<b>SET</b>	<b>OUT</b>	<b>NOV</b>	<b>DEZ</b>	<b>TOTAL</b>	<b>MÉDIA</b>
Gestantes	0	0	0	0	5	6	5	28	19	11	33	19	126	14,0
Puérpera SEM RN	0	0	0	6	15	17	15	17	15	9	10	12	116	12,9
Puérpera COM RN	0	0	0	1	4	5	5	5	1	3	2	1	27	3,0
<b>TOTAL</b>	<b>0</b>	<b>0</b>	<b>0</b>	<b>7</b>	<b>24</b>	<b>28</b>	<b>25</b>	<b>50</b>	<b>35</b>	<b>23</b>	<b>45</b>	<b>32</b>	<b>269</b>	<b>29,9</b>

Fonte: Casa da Gestante, Bebê e Puérpera, 2017.

<b>MUNICÍPIO DE ORIGEM</b>	<b>JAN</b>	<b>FEV</b>	<b>MAR</b>	<b>ABR</b>	<b>MAI</b>	<b>JUN</b>	<b>JUL</b>	<b>AGO</b>	<b>SET</b>	<b>OUT</b>	<b>NOV</b>	<b>DEZ</b>	<b>TOTAL</b>	<b>MÉDIA</b>
Fortaleza	0	0	0	1	3	6	5	20	9	7	14	5	70	8
Região Metropolitana	0	0	0	1	4	11	5	12	10	6	14	1	64	7
Interior do Estado	0	0	0	5	17	11	15	18	16	10	17	26	135	15
<b>TOTAL</b>	<b>0</b>	<b>0</b>	<b>0</b>	<b>7</b>	<b>24</b>	<b>28</b>	<b>25</b>	<b>50</b>	<b>35</b>	<b>23</b>	<b>45</b>	<b>32</b>	<b>269</b>	<b>30</b>

Fonte: Casa da Gestante, Bebê e Puérpera, 2017.

<b>CLASSIFICAÇÃO GESTACIONAL</b>	<b>JAN</b>	<b>FEV</b>	<b>MAR</b>	<b>ABR</b>	<b>MAI</b>	<b>JUN</b>	<b>JUL</b>	<b>AGO</b>	<b>SET</b>	<b>OUT</b>	<b>NOV</b>	<b>DEZ</b>	<b>TOTAL</b>	<b>MÉDIA</b>
Pré-termo	0	0	0	0	0	2	2	11	4	3	18	9	49	5
Termo	0	0	0	0	5	4	3	17	15	8	15	10	77	9
<b>TOTAL</b>	<b>0</b>	<b>0</b>	<b>0</b>	<b>0</b>	<b>5</b>	<b>6</b>	<b>5</b>	<b>28</b>	<b>19</b>	<b>11</b>	<b>33</b>	<b>19</b>	<b>126</b>	<b>14</b>

Fonte: Casa da Gestante, Bebê e Puérpera, 2017.

<b>MÉDIA DE PERMANÊNCIA (EM DIAS)</b>	<b>JAN</b>	<b>FEV</b>	<b>MAR</b>	<b>ABR</b>	<b>MAI</b>	<b>JUN</b>	<b>JUL</b>	<b>AGO</b>	<b>SET</b>	<b>OUT</b>	<b>NOV</b>	<b>DEZ</b>	<b>TOTAL</b>	<b>MÉDIA</b>
Casa da Gestante, Bebê e Puérpera	0	0	0	6	8	5	5	6	8	15	7	8	-	7,6

Fonte: Casa da Gestante, Bebê e Puérpera, 2017.

<b>TAXA DE OCUPAÇÃO (%)</b>	<b>JAN</b>	<b>FEV</b>	<b>MAR</b>	<b>ABR</b>	<b>MAI</b>	<b>JUN</b>	<b>JUL</b>	<b>AGO</b>	<b>SET</b>	<b>OUT</b>	<b>NOV</b>	<b>DEZ</b>	<b>TOTAL</b>	<b>MÉDIA</b>
Casa da Gestante, Bebê e Puérpera	0	0	0	51,4	26,4	37,5	26	58,2	67,5	75,4	64,6	63,66	-	52,3

Fonte: Casa da Gestante, Bebê e Puérpera, 2017.