

SISTEMA DE GESTÃO DA QUALIDADE

Tipo do Documento	NORMA TÉCNICA III	NO.SGQVS.003 – Página 1/4	
Título do Documento	PARAMENTAÇÃO E DESPARAMENTAÇÃO PARA MANIPULAÇÃO DE PACIENTE SUSPEITOS/CONFIRMADOS DE COVID-19	Emissão: 27/03/2020	Próxima revisão: 27/03/2022
		Versão: 1	

PARAMENTAÇÃO

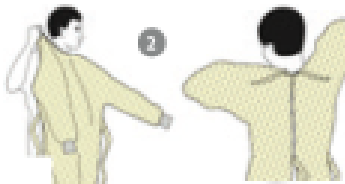
PROCEDIMENTOS GERADORES DE AEROSSÓIS

Ex: Intubação, Reanimação cárdio pulmonar, Nebulização, Ventilação não Invasiva, Auto-fluxo, Aspiração, Coleta de Swab de Nasofaringe e Broncoscopia.

1 • Higienizar as mãos




2 • Colocar o avental



3 • Colocar a máscara N95 / PFF2



4 • Colocar o gorro

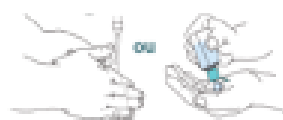


5 • Colocar o protetor facial ou óculo de proteção

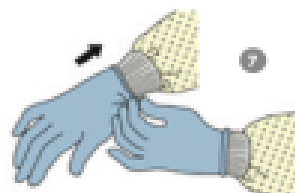


ENTRAR NO QUARTO/BOX ONDE O PACIENTE SE ENCONTRA

6 • Higienizar as mãos



7 • Colocar as luvas



REALIZAR O PROCEDIMENTO

SISTEMA DE GESTÃO DA QUALIDADE

Tipo do Documento	NORMA TÉCNICA III	NO.SGQVS.003 – Página 2/4	
Título do Documento	PARAMENTAÇÃO E DESPARAMENTAÇÃO PARA MANIPULAÇÃO DE PACIENTE SUSPEITOS/CONFIRMADOS DE COVID-19	Emissão: 27/03/2020	Próxima revisão: 27/03/2022
		Versão: 1	

DESPARAMENTAÇÃO

PROCEDIMENTOS GERADORES DE AEROSSÓIS

Ex: Intubação, Reanimação cárdio pulmonar, Nebulização, Ventilação não Invasiva, Auto-fluxo, Aspiração, Coleta de *Swab* de Nasofaringe e Broncoscopia.

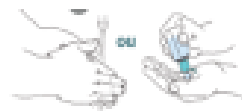
1 • Retirar o avental



2 • Retirar as luvas



3 • Higienizar as mãos



4 • Retirar o protetor facial ou óculo de proteção

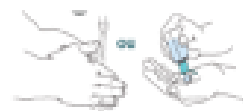


5 • Higienizar as mãos



SAIR DO QUARTO/BOX ONDE O PACIENTE SE ENCONTRA


6 • Higienizar as mãos



7 • Retirar o gorro



8 • Retirar a máscara N95/PFF2



7 • Higienizar as mãos



SISTEMA DE GESTÃO DA QUALIDADE

Tipo do Documento	NORMA TÉCNICA III	NO.SGQVS.003 – Página 3/4	
Título do Documento	PARAMENTAÇÃO E DESPARAMENTAÇÃO PARA MANIPULAÇÃO DE PACIENTE SUSPEITOS/CONFIRMADOS DE COVID-19	Emissão: 27/03/2020	Próxima revisão: 27/03/2022
		Versão: 1	

PARAMENTAÇÃO

GOTÍCULAS

Para procedimentos NÃO geradores de aerossóis

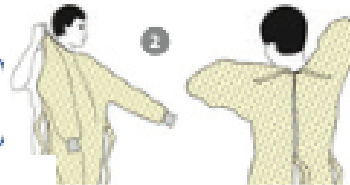
1

• Higienizar as mãos




2

• Colocar o avental




3

• Colocar a
máscara cirúrgica



4

• Colocar o gorro



5

• Colocar o protetor facial
ou óculo de proteção



ENTRAR NO QUARTO/BOX ONDE O PACIENTE SE ENCONTRA

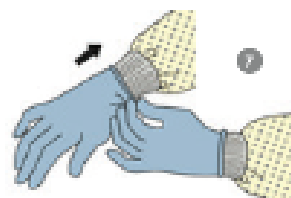
6

• Higienizar as mãos



7

• Colocar as luvas



REALIZAR O PROCEDIMENTO

SISTEMA DE GESTÃO DA QUALIDADE

Tipo do Documento	NORMA TÉCNICA III	NO.SGQVS.003 – Página 4/4	
Título do Documento	PARAMENTAÇÃO E DESPARAMENTAÇÃO PARA MANIPULAÇÃO DE PACIENTE SUSPEITOS/CONFIRMADOS DE COVID-19	Emissão: 27/03/2020	Próxima revisão: 27/03/2022
		Versão: 1	

DESPARAMENTAÇÃO

GOTÍCULAS

Para procedimentos NÃO geradores de aerossóis

1

• Retirar o avental



2

• Retirar as luvas



3

• Higienizar as mãos



4

• Retirar o protetor facial ou
óculo de proteção



5

• Higienizar as mãos



SAIR DO QUARTO/BOX ONDE O PACIENTE SE ENCONTRA

6

• Higienizar as mãos



7

• Retirar o gorro



8

• Retirar a máscara cirúrgica



7

• Higienizar as mãos

