

GUIA PAINEL DE PLANEJAMENTO E GESTÃO ORÇAMENTÁRIA

Sumário

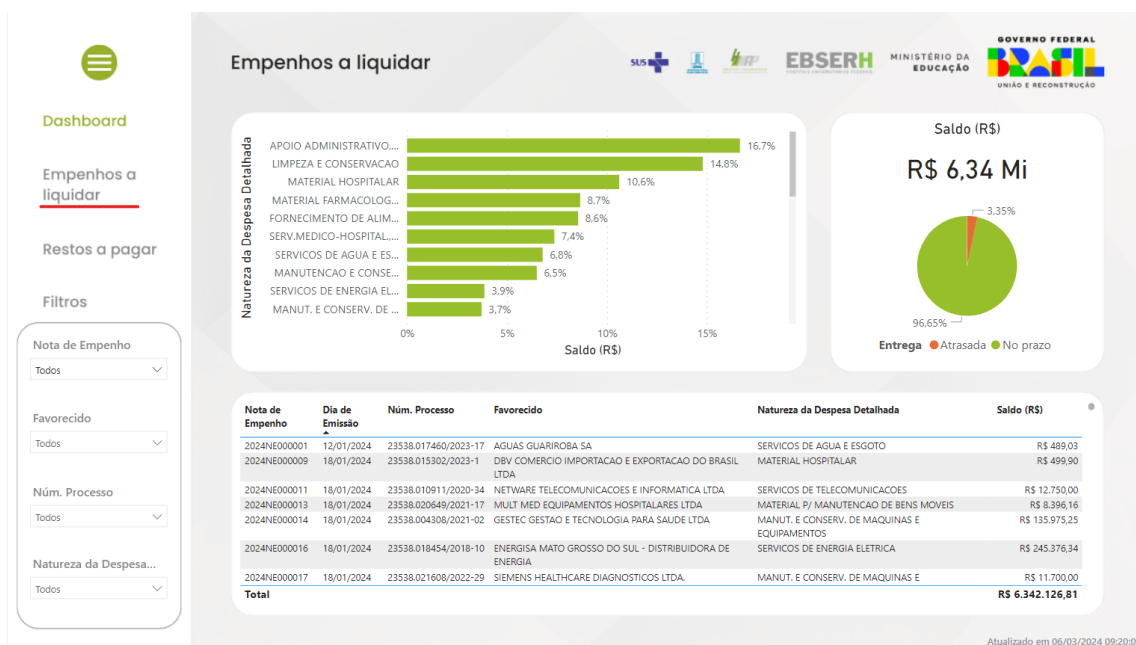
Sumário	2
Empenhos em aberto	3
Receita orçamentária	5
Despesa empenhada	8
Indicadores.....	12

Empenhos em aberto

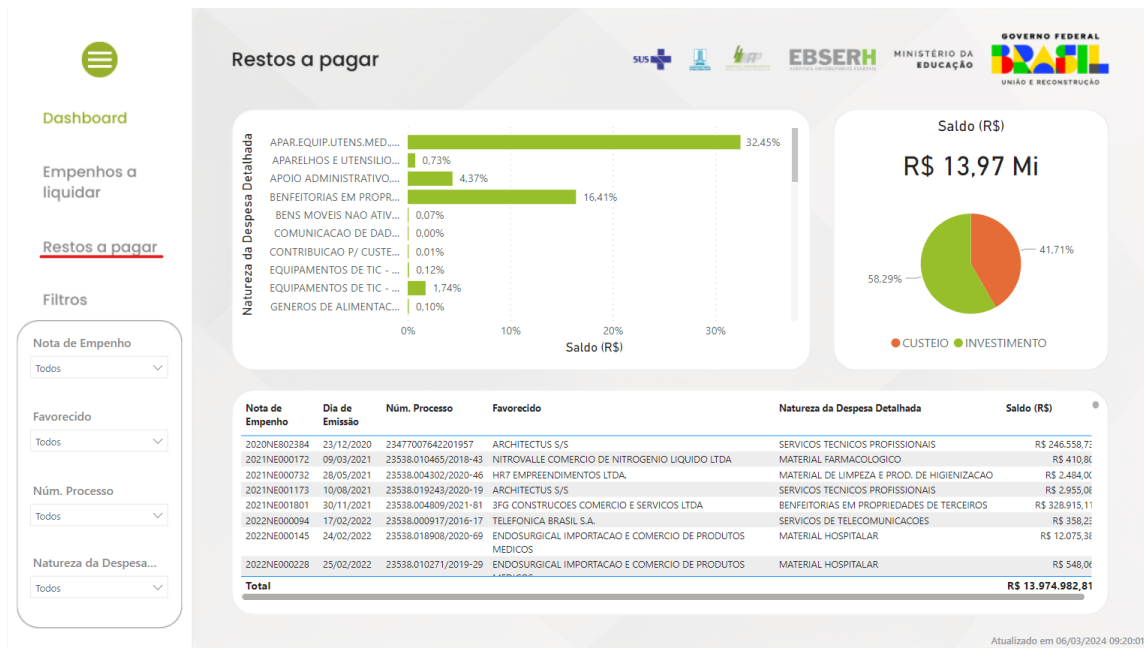
1. Acessar o Painel de Planejamento e Gestão Orçamentária:
<https://app.powerbi.com/view?r=eyJrIjoiYzcyY2NjNzctNmI0NS00YjA5LWE0ZWMtOTc3MG13ZjFjMTVlIiwidCI6ImZkOWQyYTZiLTQwZmQtNDM1OC1iZGM2LTY3MjU1MGZlOGUzOCJ9>
2. No menu inicial, localizar a opção “Empenhos em aberto”.



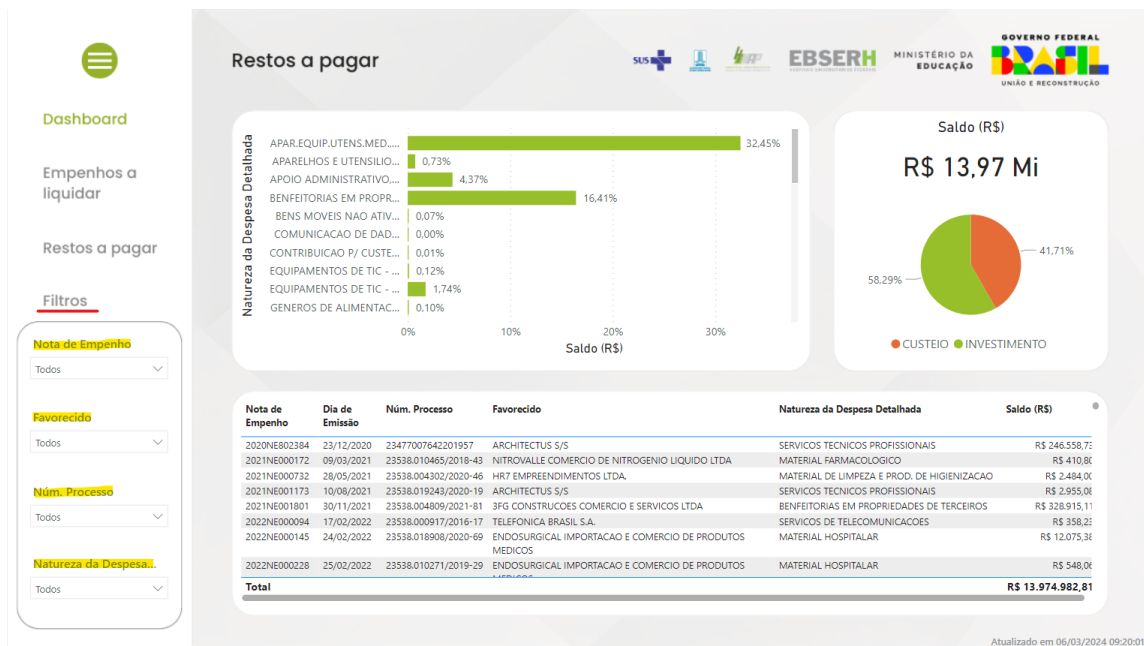
3. Para acessar os empenhos em aberto do exercício corrente clicar em “Empenhos a liquidar”, localizado no menu lateral.



4. Para acessar os empenhos em aberto de exercícios anteriores clicar em “Restos a pagar”, localizado no menu lateral.



5. No campo “Filtros”, localizado no menu lateral, é possível filtrar os empenhos em aberto por:
- Nota de Empenho
 - Favorecido
 - Núm. Processo
 - Natureza da Despesa Detalhada

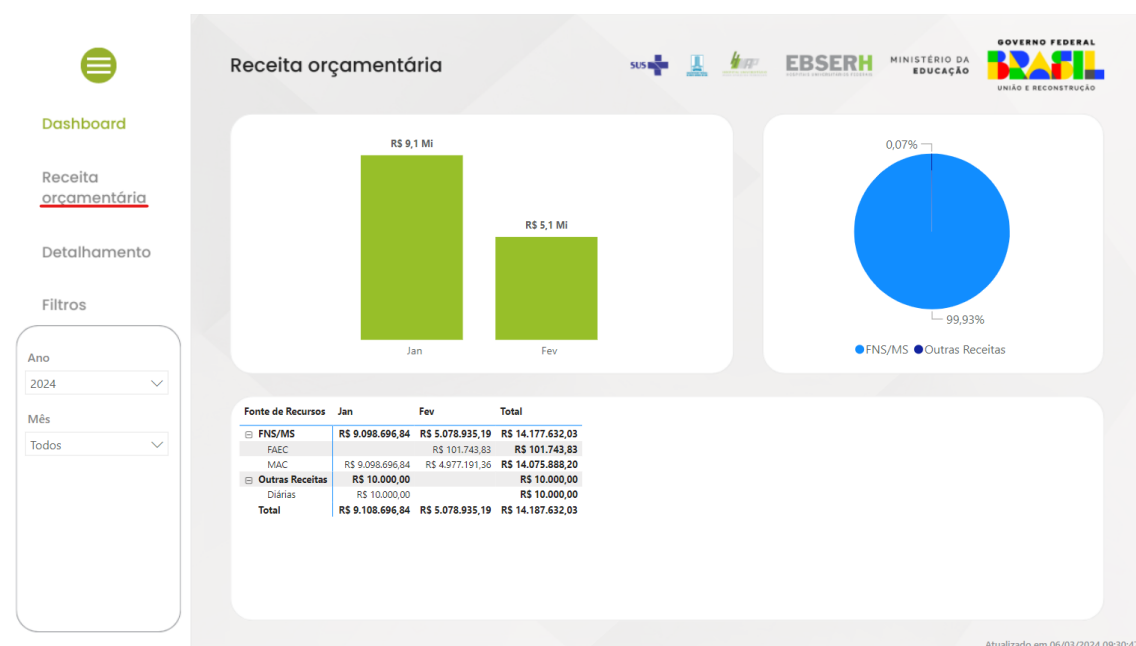


Receita orçamentária

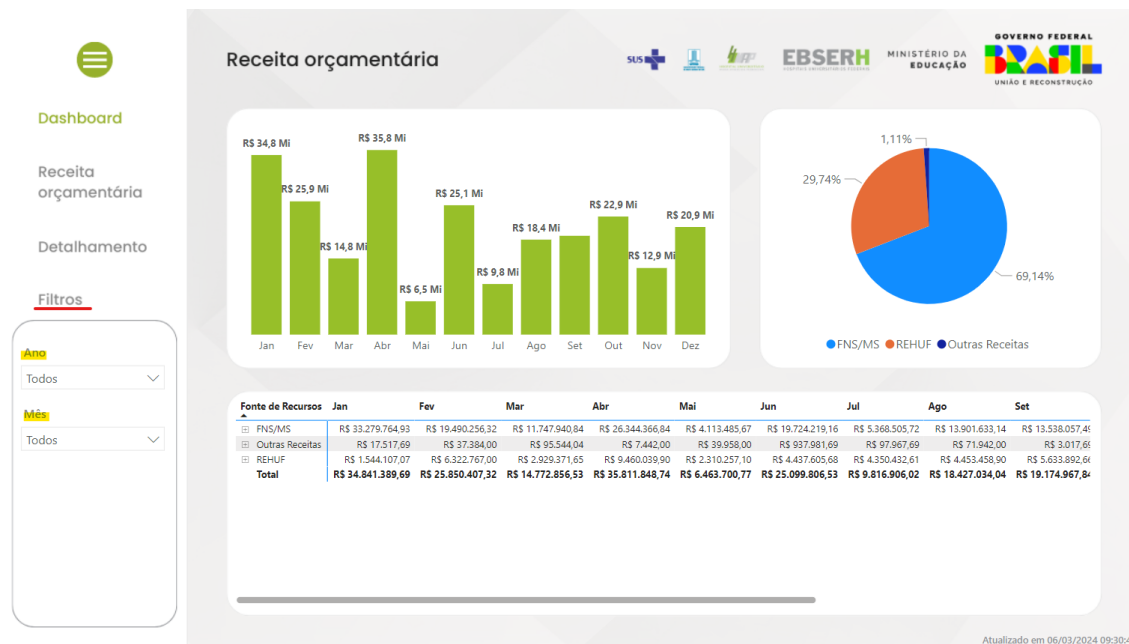
1. Acessar o Painel de Planejamento e Gestão Orçamentária:
<https://app.powerbi.com/view?r=eyJrIjoiYzcc2Y2NjNzctNmI0NS00YjA5LWE0ZWMtOTc3MG13ZjFjMTVlIiwidCI6ImZkOWQyYTZiLTQwZmQtNDM1OC1iZGM2LTY3MjU1MGZlOGUzOCJ9>
2. No menu inicial, localizar a opção “Receita orçamentária”.



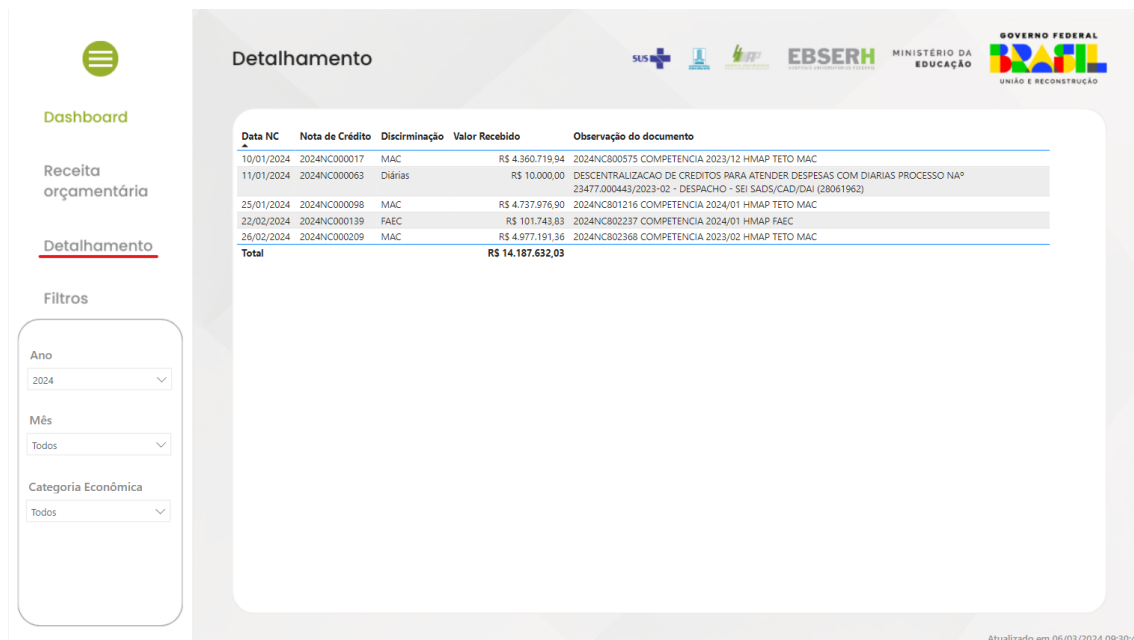
3. Para ter uma visualização geral da receita, clicar em “Receita orçamentária”, localizado no menu lateral.




4. No campo “Filtros”, localizado no menu lateral, é possível filtrar a receita orçamentária por:
 - a. Ano
 - b. Mês



5. Para ter uma visualização detalhada da receita, clicar em “Detalhamento”, localizado no menu lateral.



6. No campo “Filtros”, localizado no menu lateral, é possível filtrar o detalhamento por:
 - a. Ano
 - b. Mês
 - c. Categoria Econômica



Dashboard

Receita
orçamentária

Detalhamento

Filtros

Ano

2024






Mês

Todos

Categoria Econômica

Todos

Detalhamento

Data NC	Nota de Crédito	Discriminação	Valor Recebido	Observação do documento
10/01/2024	2024NC000017	MAC	R\$ 4.360.719,94	2024NC800575 COMPETENCIA 2023/12 HMAP TETO MAC
11/01/2024	2024NC000063	Diárias	R\$ 10.000,00	DESCENTRALIZACAO DE CREDITOS PARA ATENDER DESPESAS COM DIARIAS PROCESSO NAº 23477.000443/2023-02 - DESPACHO - SEI SADS/CAD/DAJ (28061962)
25/01/2024	2024NC000098	MAC	R\$ 4.737.976,90	2024NC801216 COMPETENCIA 2024/01 HMAP TETO MAC
22/02/2024	2024NC000139	FAEC	R\$ 101.748,83	2024NC802237 COMPETENCIA 2024/01 HMAP FAEC
26/02/2024	2024NC000209	MAC	R\$ 4.977.191,36	2024NC802368 COMPETENCIA 2023/02 HMAP TETO MAC
Total			R\$ 14.187.632,03	

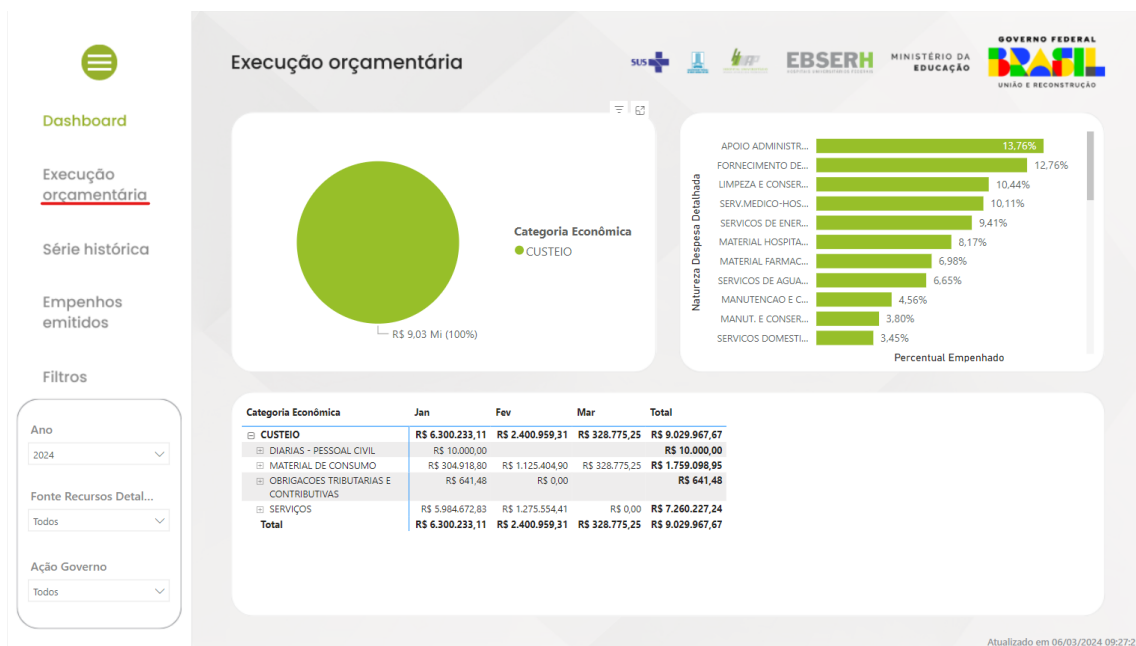
Atualizado em 06/03/2024 09:30:47

Despesa empenhada

1. Acessar o Painel de Planejamento e Gestão Orçamentária:
<https://app.powerbi.com/view?r=eyJrIjoiYzZcY2Y2NjNzctNmI0NS00YjA5LWE0ZWMtOTc3MGI3ZjFjMTVlIiwidCI6ImZkOWQyYTZiLTQwZmQtNDM1OC1iZGM2LTY3MjU1MGIzOGUzOCJ9>
2. No menu inicial, localizar a opção “Despesa Empenhada”.



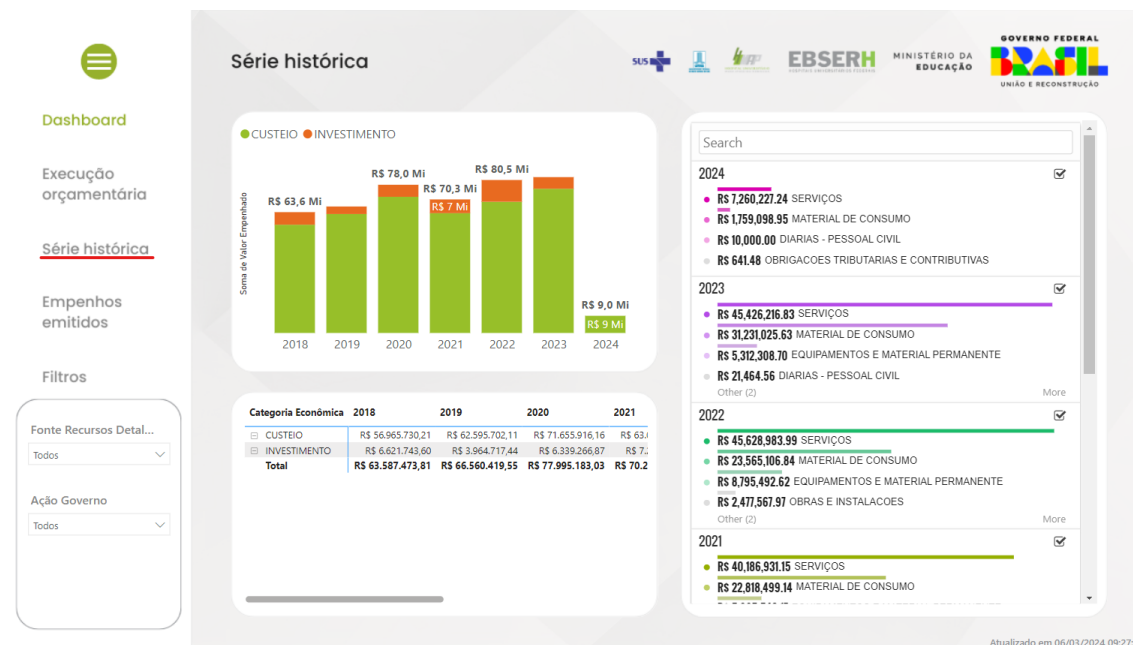
3. Para ter uma visualização geral despesa empenhada, clicar em “Execução orçamentária”, localizado no menu lateral.



4. No campo “Filtros”, localizado no menu lateral, é possível filtrar a execução orçamentária por:
- Ano
 - Fonte de Recursos Detalhada
 - Ação Governo



5. Para ter uma visualização ano a ano, clicar em “Série histórica”, localizado no menu lateral.



6. No campo “Filtros”, localizado no menu lateral, é possível filtrar a série histórica por:
- Fonte de Recursos Detalhada
 - Ação Governo



7. É possível filtrar os empenhos emitidos por:

- Nota de Empenho
- Favorecido
- Número do Processo
- Período
- Categoria Econômica
- Item


Empenhos emitidos

Período: 01/01/2018 a 31/12/2024

Categoria Econômica: CUSTEIO | INVESTIMENTO

Data	Nota de Empenho	Núm. Processo	CNPJ	Favorecido	Operação	Item
14/01/2021	2021NE000001	23538.000090/2018-11	04089570000150	AGUAS GUARIROBA SA	INCLUSAO	FORNECIMENTO DE ÁGUA E COLETA DE ESGOTO SANITÁRIO
01/02/2021	2021NE000002	23538.000615/2021-14	34028316000960	EMPRESA BRASILEIRA DE CORREIOS E TELEGRAFOS	ANULACAO	PARA ATENDER DESPESAS COM PAGAMENTO DE MULTA DEVIDO A ATRA
14/01/2021	2021NE000002	23538.000615/2021-14	34028316000960	EMPRESA BRASILEIRA DE CORREIOS E TELEGRAFOS	INCLUSAO	PARA ATENDER DESPESAS COM PAGAMENTO DE MULTA DEVIDO A ATRA
14/01/2021	2021NE000003	23538.010206/2019-01	15413826000150	ENERGISA MATO GROSSO DO SUL - DISTRIBUIDORA DE ENERGIA	INCLUSAO	PARA ATENDER DESPESAS COM TAXA DE ILUMINACAO PUBLICA REFERE
22/01/2021	2021NE000004	23538.003702/2020-34	04089570000150	AGUAS GUARIROBA SA	INCLUSAO	FORNECIMENTO DE ÁGUA E COLETA DE ESGOTO SANITÁRIO
15/07/2021	2021NE000005	23538.019091/2019-11	00482840000138	LIDERANCA LIMPEZA E CONSERVACAO LTDA	ANULACAO	Serviço especializado de limpeza
27/01/2021	2021NE000005	23538.019091/2019-11	00482840000138	LIDERANCA LIMPEZA E CONSERVACAO LTDA	INCLUSAO	Serviço especializado de limpeza
28/01/2021	2021NE000006	23538.019281/2020-63	14424142000190	IPC MS EXAMES LTDA	INCLUSAO	Exame de diagnóstico molecular do coronavirus (SARS-CoV-2), Crusador
28/01/2021	2021NE000007	23538.019365/2020-05	03785610000196	ENDOSURGICAL IMPORTACAO E COMERCIO DE PRODUTOS MEDICOS	INCLUSAO	GRAMPEADOR CIRURGICO, FORMATO LINEAR, TIPO CORTANTE, COMPRI
28/01/2021	2021NE000007	23538.019365/2020-05	03785610000196	ENDOSURGICAL IMPORTACAO E COMERCIO DE PRODUTOS MEDICOS	INCLUSAO	GRAMPO - CARGA PARA GRAMPEADOR CIRURGICO, COMPATIBILIDADE I
10/02/2021	2021NE000008	23538.000479/2021-54	03888247000184	GEMELO DO BRASIL DATA CENTERS, COMERCIO E SERVICOS LTD	ANULACAO	SERVICOS DE TECNOLOGIA DA INFORMACAO E APOIO TÉCNICO DE ATIV
28/01/2021	2021NE000008	23538.000479/2021-54	03888247000184	GEMELO DO BRASIL DATA CENTERS, COMERCIO E SERVICOS LTD	INCLUSAO	SERVICOS DE TECNOLOGIA DA INFORMACAO E APOIO TÉCNICO DE ATIV
Total						

Atualizado em 06/03/2024 09:27:29



Dashboard

Execução orçamentária

Série histórica

Empenhos emitidos

Filtros

Nota de Empenho

Todos v

Favorecido

Todos v

Núm. Processo

Todos v

Empenhos emitidos

Período

01/01/2018 ☰ 31/12/2024 ☰

Categoria Econômica

CUSTEIO INVESTIMENTO

Item

Search 🔍

Data	Nota de Empenho	Núm. Processo	CNPJ	Favorecido	Operação	Item
14/01/2021	2021NE000001	23538.000090/2018-11	04089570000150	AGUAS GUARIROBA SA	INCLUSAO	FORNECIMENTO DE ÁGUA E COLETA DE ESGOTO SANITÁRIO
01/02/2021	2021NE000002	23538.000615/2021-14	34028316000960	EMPRESA BRASILEIRA DE CORREIOS E TELEGRAFOS	ANULACAO	PARA ATENDER DESPESAS COM PAGAMENTO DE MULTA DEVIDO A ATRA
14/01/2021	2021NE000002	23538.000615/2021-14	34028316000960	EMPRESA BRASILEIRA DE CORREIOS E TELEGRAFOS	INCLUSAO	PARA ATENDER DESPESAS COM PAGAMENTO DE MULTA DEVIDO A ATRA
14/01/2021	2021NE000003	23538.010206/2019-01	15413826000150	ENERGISA MATO GROSSO DO SUL - DISTRIBUIDORA DE ENERGIA	INCLUSAO	PARA ATENDER DESPESAS COM TAXA DE ILUMINACAO PUBLICA REFERE
22/01/2021	2021NE000004	23538.003702/2020-34	04089570000150	AGUAS GUARIROBA SA	INCLUSAO	FORNECIMENTO DE ÁGUA E COLETA DE ESGOTO SANITÁRIO
15/07/2021	2021NE000005	23538.019091/2019-11	00482840000138	LIDERANCA LIMPEZA E CONSERVACAO LTDA	ANULACAO	Serviço especializado de limpeza
27/01/2021	2021NE000005	23538.019091/2019-11	00482840000138	LIDERANCA LIMPEZA E CONSERVACAO LTDA	INCLUSAO	Serviço especializado de limpeza
28/01/2021	2021NE000006	23538.019281/2020-63	14424142000190	IPC MS EXAMES LTDA	INCLUSAO	Exame de diagnóstico molecular do coronavirus (SARS-CoV-2), causador
28/01/2021	2021NE000007	23538.019365/2020-05	03785610000136	ENDOSURGICAL IMPORTACAO E COMERCIO DE PRODUTOS MEDICOS	INCLUSAO	GRAMPEADOR CIRÚRGICO, FORMATO LINEAR, TIPO CORTANTE, COMPRI
28/01/2021	2021NE000007	23538.019365/2020-05	03785610000136	ENDOSURGICAL IMPORTACAO E COMERCIO DE PRODUTOS MEDICOS	INCLUSAO	GRAMPO - CARGA PARA GRAMPEADOR CIRÚRGICO, COMPATIBILIDADE I
10/02/2021	2021NE000008	23538.000479/2021-54	03888247000184	GEMELO DO BRASIL DATA CENTERS, COMERCIO E SERVICOS LTD	ANULACAO	SERVIÇOS DE TECNOLOGIA DA INFORMAÇÃO E APOIO TÉCNICO DE ATIV
28/01/2021	2021NE000008	23538.000479/2021-54	03888247000184	GEMELO DO BRASIL DATA CENTERS, COMERCIO E SERVICOS LTD	INCLUSAO	SERVIÇOS DE TECNOLOGIA DA INFORMAÇÃO E APOIO TÉCNICO DE ATIV
Total						

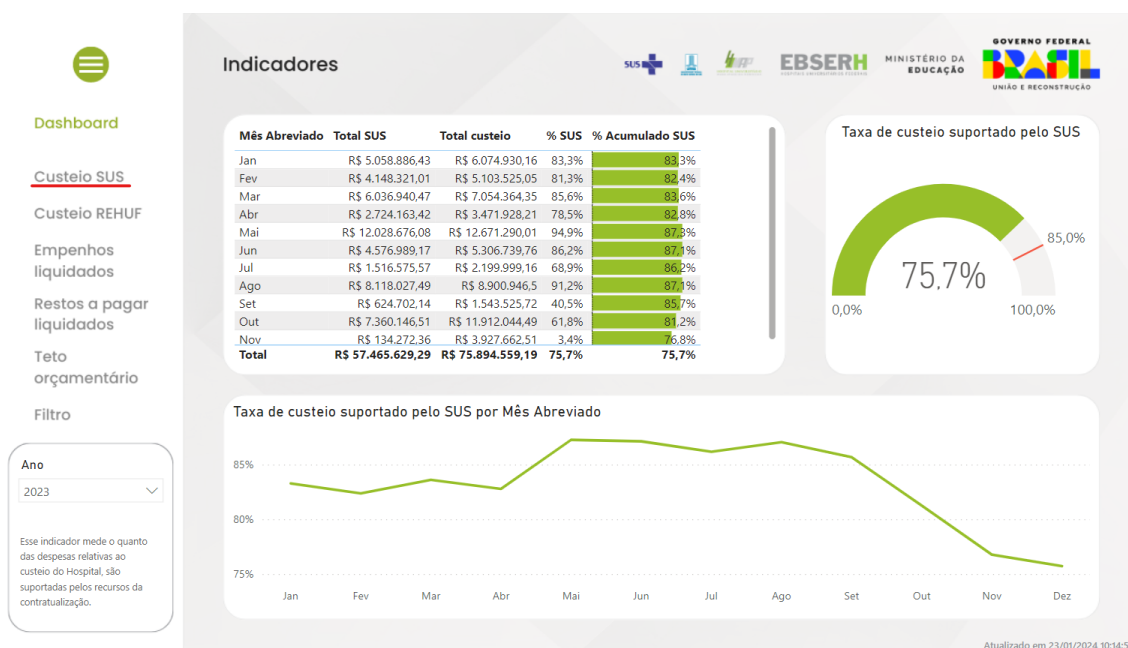
Atualizado em 06/03/2024 09:27:29

Indicadores

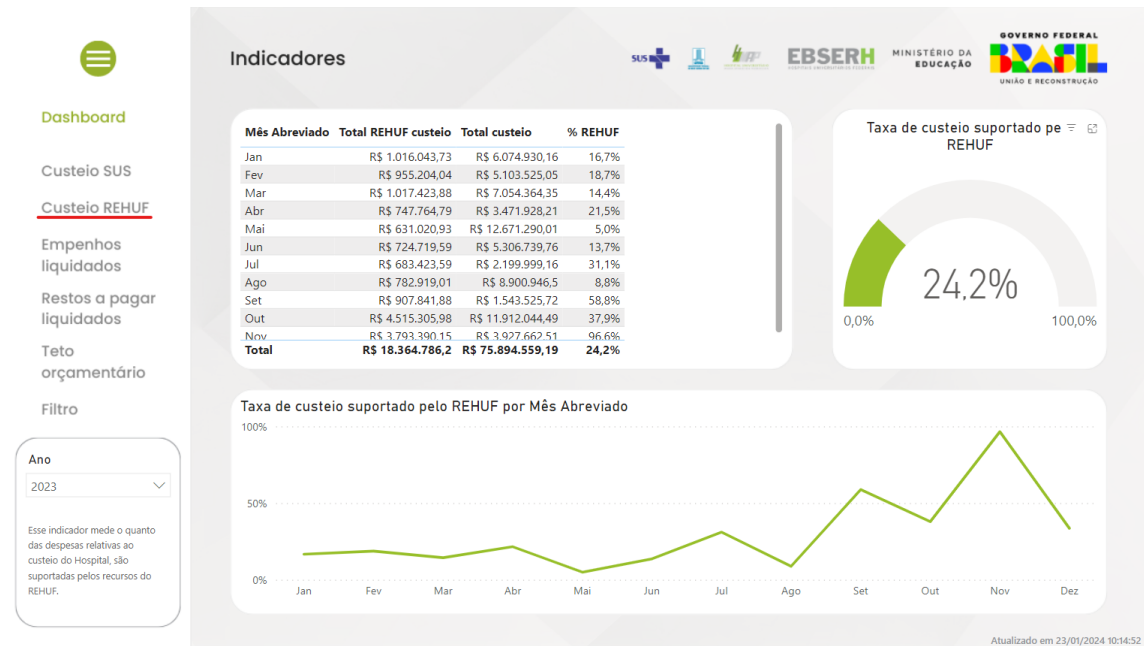
1. Acessar o Painel de Planejamento e Gestão Orçamentária:
<https://app.powerbi.com/view?r=eyJrIjoieYzc2Y2NjNzctNmI0NS00YjA5LWE0ZWm0Tc3MG13ZjFjMTVlIiwidCI6ImZkOWQyYTZiLTQwZmQtNDM1OC1iZGM2LTY3MjU1MGlzOGUzOCJ9>
2. No menu inicial, localizar a opção “Indicadores”.



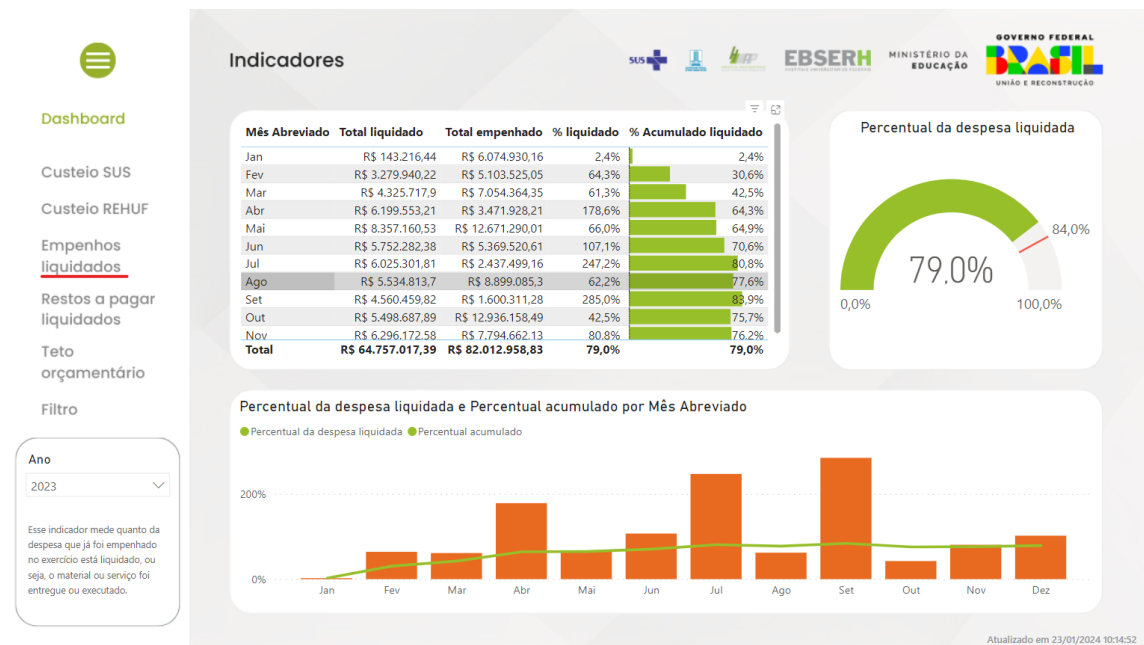
3. Para ter acesso ao indicador taxa de custeio suportado pelo SUS, clicar em “Custeio SUS”, localizado no menu lateral.



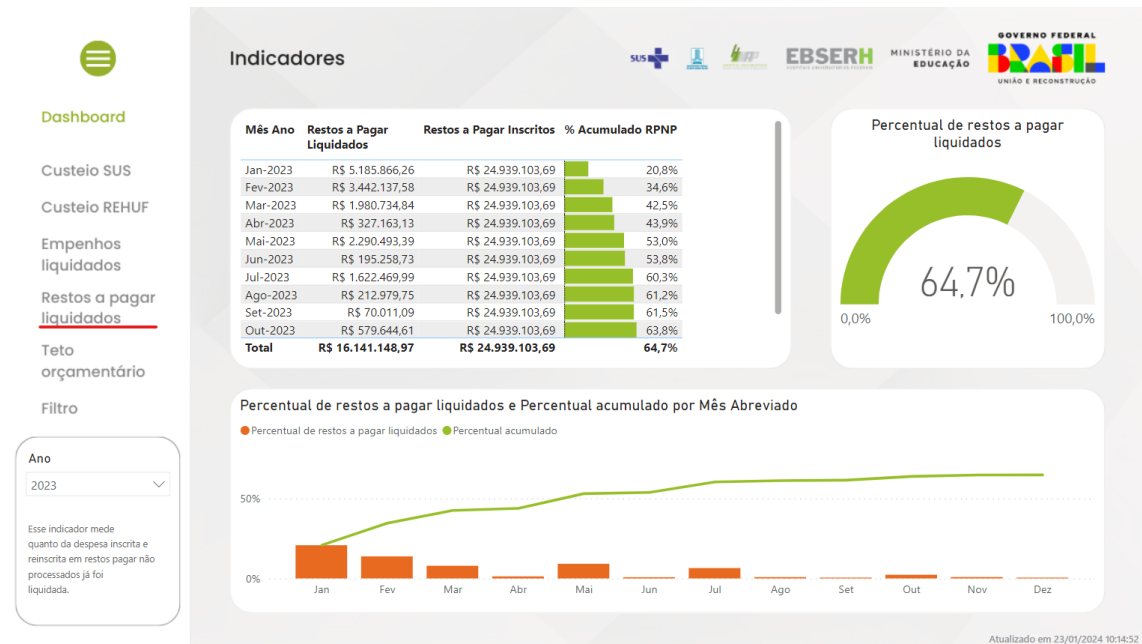
- Para ter acesso ao indicador taxa de custeio suportado pelo REHUF, clicar em “Custeio REHUF”, localizado no menu lateral.



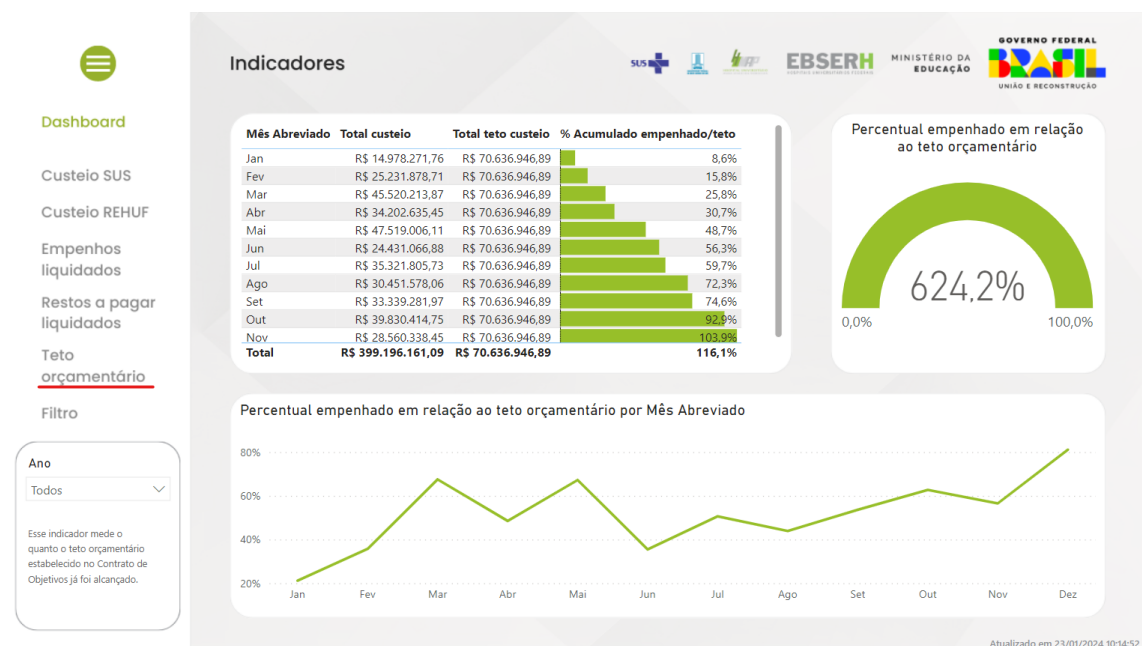
- Para ter acesso ao indicador percentual da despesa empenhada em relação a liquidada, clicar em “Empenhos liquidados”, localizado no menu lateral.



- Para ter acesso ao indicador percentual da despesa inscrita em restos a pagar não processados em relação a despesa liquidada, clicar em “Restos a pagar liquidados”, localizado no menu lateral.



7. Para ter acesso ao indicador percentual da despesa empenhada em relação ao teto orçamentário, clicar em “Teto orçamentário”, localizado no menu lateral.



8. No campo “Filtros”, localizado no menu lateral, é possível filtrar todos os indicadores por ano.



Dashboard

Custeio SUS

Custeio REHUF

Empenhos liquidados

Restos a pagar liquidados

Teto orçamentário

Filtro

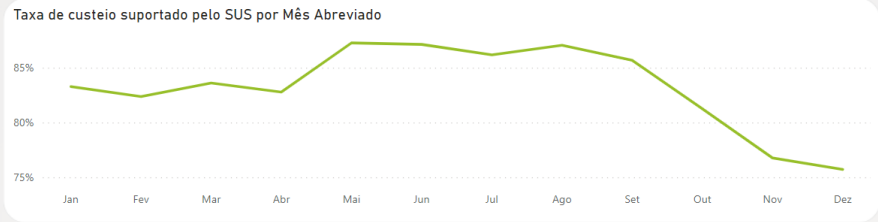
Ano
2023

Esse indicador mede o quanto das despesas relativas ao custeio do Hospital, são suportadas pelos recursos da contratualização.

Indicadores



Mês Abreviado	Total SUS	Total custeio	% SUS	% Acumulado SUS
Mai	R\$ 12.028.676,08	R\$ 12.671.290,01	94,9%	87,8%
Ago	R\$ 8.118.027,49	R\$ 8.900.946,5	91,2%	87,9%
Out	R\$ 7.360.146,51	R\$ 11.912.044,49	61,8%	81,2%
Mar	R\$ 6.036.940,47	R\$ 7.054.364,35	85,6%	83,6%
Dez	R\$ 5.137.928,64	R\$ 7.727.603,27	66,5%	75,7%
Jan	R\$ 5.058.886,43	R\$ 6.074.930,16	83,3%	83,3%
Jun	R\$ 4.576.989,17	R\$ 5.306.739,76	86,2%	87,1%
Fev	R\$ 4.148.321,01	R\$ 5.103.525,05	81,3%	83,4%
Abr	R\$ 2.724.163,42	R\$ 3.471.928,21	78,5%	82,8%
Jul	R\$ 1.516.575,57	R\$ 2.199.999,16	68,9%	86,2%
Set	R\$ 624.702,14	R\$ 1.543.525,72	40,5%	85,7%
Total	R\$ 57.465.629,29	R\$ 75.894.559,19	75,7%	75,7%



Atualizado em 23/01/2024 10:14:52