

RELATÓRIO DE GESTÃO



2024
Anual





UnB | HUB



MINISTÉRIO DA
EDUCAÇÃO



EMPRESA BRASILEIRA DE SERVIÇOS HOSPITALARES – Ebserh
HOSPITAL UNIVERSITÁRIO DE BRASÍLIA – HUB-UnB

SGAN 604/605, Avenida L2 Norte
CEP: 70840-901 | Brasília-DF
(61) 2028-5000 | www.hub-unb.ebserh.gov.br

CAMILO SANTANA

Ministro da Educação

MÁRCIA ABRAHÃO MOURA

Reitora da Universidade de Brasília

ARTHUR CHIORO

Presidente da Ebserh

ELZA FERREIRA NORONHA

Superintendente do HUB-UnB

VANILDA DE OLIVEIRA COELHO

Gerente Administrativo do HUB-UnB

ANA PATRÍCIA DE PAULA

Gerente de Atenção à Saúde do HUB-UnB

DAYDE LANE MENDONÇA DA SILVA

Gerente de Ensino e Pesquisa do HUB-UnB

Elaboração: Kleber Kurosawa da Silva (chefe da Unidade de Gestão Estratégica, de Riscos e Controles Internos) Letícia Oliveira Lopes (Chefe do Setor de Governança e Estratégia) e Mayara Nascimento Dias de Souza (chefe da Unidade de Comunicação Regional 26).

Revisão e diagramação: Mayara Nascimento Dias de Souza (chefe da Unidade de Comunicação Regional 26).

Colaboração: Todas as unidades, setores, divisões e gerências do HUB-UnB

Publicado em dezembro de 2024

MENSAGEM DA SUPERINTENDÊNCIA



É com grande satisfação que compartilhamos neste Relatório de Gestão os avanços e conquistas do Hospital Universitário de Brasília (HUB-UnB/Ebserh) ao longo de 2024. Este ano não apenas consolidamos nossa posição como um centro de excelência em assistência, ensino e pesquisa, mas também demos passos significativos para fortalecer

nossa conexão com a comunidade e ampliar o impacto dos nossos serviços.

Um marco especialmente relevante foi a assinatura do novo convênio com a Secretaria de Saúde do Distrito Federal (SES-DF) no mês de dezembro, que integra o HUB-UnB/Ebserh à Rede de Atenção à Saúde do DF. Esse convênio não só garante recursos importantes para sustentação das nossas atividades, mas também reforça o compromisso de proporcionar um atendimento de qualidade e integrado à população.

Ao longo de 2024, avançamos em diversas frentes. Destacam-se as iniciativas de tecnologia da informação, com melhorias nos sistemas e na infraestrutura digital, os investimentos em novos equipamentos para a área assistencial e a ampliação de leitos. Além disso, iniciamos os cuidados com o Horto Agroflorestral Medicinal Biodinâmico, um espaço inovador que alia práticas integrativas à humanização do cuidado, proporcionando aos pacientes e colaboradores uma nova forma de interação e bem-estar.

No campo da gestão, avançamos na implementação do Plano Diretor Estratégico 2024-2028, com participação ativa de todas as áreas do hospital, assegurando que nossas ações estejam alinhadas às reais necessidades dos nossos públicos. Também intensificamos os programas de capacitação para o desenvolvimento dos nossos profissionais, promovendo uma cultura de excelência e inovação.

Contamos com avanços na área de Ensino e Pesquisa, com mais de 100 projetos de pesquisa em andamento e aprovados, atividades diversas no Serviço de Simulação Realística, bolsas para iniciação científica e tecnológica, articulação de parcerias e divulgação do ambiente de Pesquisa, Desenvolvimento e Inovação (PD&I) do HUB-UnB/Ebserh, inclusive com lançamento de portfólio digital.

Este relatório também celebra reformas, obras e revitalizações de diversos espaços, como a Central de Resíduos, farmácia clínica e térreo da Unidade 1, onde houve recentemente a inauguração da recepção, do corredor central, da maternidade e do Centro Obstétrico. As ações realizadas pela área de infraestrutura refletem os investimentos da instituição na modernização da



UnB | HUB



MINISTÉRIO DA
EDUCAÇÃO



infraestrutura, com foco em ampliar a capacidade técnica e promover maior conforto para pacientes e profissionais de saúde.

Agradecemos a todos os colaboradores, parceiros e usuários que fizeram parte dessa jornada. Convidamos vocês a explorar este relatório, que detalha nossos principais resultados e metas futuras, sempre com foco na missão de oferecer à sociedade um hospital cada vez mais eficiente, humano e inovador.

Boa leitura!

Elza Ferreira Noronha

Superintendente do HUB-UnB/Ebserh

Sumário

HUB EM NÚMEROS	5
GESTÃO ESTRATÉGICA	9
Mapa Estratégico 2024-2028	9
ACORDO ORGANIZATIVO DE COMPROMISSO.....	16
COMUNICAÇÃO COM A SOCIEDADE.....	18
TECNOLOGIA DA INFORMAÇÃO E SAÚDE DIGITAL	23
GESTÃO DA QUALIDADE	29
Segurança do Paciente	30
Ações de Vigilância em Saúde	33
GESTÃO DE PESSOAS	48
Administração de Pessoal.....	48
ASSISTÊNCIA	58
Melhoria nos serviços assistenciais.....	58
Melhoria nos serviços de apoio diagnóstico e terapêutico.....	70
Regulação e Faturamento.....	77
Habilitações.....	79
Gestão da internação.....	79
Dados de atendimento.....	81
Taxa de ocupação	82
Dados de Faturamento.....	84
ENSINO, PESQUISA E EXTENSÃO	86
Atividades de ensino na graduação e pós-graduação.....	86
Atividades de pesquisa, desenvolvimento e inovação	89
INFRAESTRUTURA FÍSICA E TECNOLÓGICA.....	92
Obras e Reformas	92
Serviços Comuns de Engenharia	94
Contrato de Manutenção	95
Equipamentos Médico-Hospitalares	96
HOTELARIA	103
SUPRIMENTOS	105
GESTÃO ADMINISTRATIVA E FINANCEIRA.....	106
EVENTOS INSTITUCIONAIS E TÉCNICO-CIENTÍFICOS.....	115

HUB EM NÚMEROS

GESTÃO

68 Licitações realizadas

94 Contratos ativos

Custeio: R\$ **128,6** milhões

Investimento: R\$ **9,2** milhões

Receita SUS: R\$ **109,8** milhões

Faturamento SUS: R\$ **43,1** milhões

Monitoramento e Avaliação: Sala de situação

30 Unidade de Produção

264 Indicadores, **139** estão na Sala de Situação

ENSINO, PESQUISA E INOVAÇÃO

241	Residentes Médicos
35	Programas de Residência Médica
59	Residentes Multiprofissionais
5	Programas de Residência Multiprofissional
1317	Estudantes de graduação em estágios e disciplinas práticas
313	Extensionistas
35	Atividades de extensão
2946	Vagas ofertadas na simulação realística
111	Pesquisas em andamento
184	Vagas de capacitações de preceptores
204	Teleconsultas na e-saúde

SAÚDE

36	Habilitações	49731	Exames de imagem
240	Leitos	965461	Exames complementares
12447	Internações	296	Angioplastias
2815	Cirurgias	1304	Cateterismos
203832	Consultas	1300	Partos
78	Transplantes*	11201	Sessões de diálise
664	Atendimentos radioterapia		
6545	Atendimentos quimioterapia		
25691	Atendimentos odontológicos		
2792	Equipamentos médico-hospitalares		

* Dados até setembro (tabwin)

COLABORADORES

9 Aprendizizes Lei 10.097/2000

13 Cedidos - RJU

2 Comissionados

1807 Efetivos - CLT Lei 12.550/2011

447 RJU (SES/MS/FUB)

30 Temporários - CLT Lei 12.550/2011

50 Voluntários

TOTAL 2358

Admitidos em 2024

191 Empregados admitidos até 10/2024

GESTÃO ESTRATÉGICA

Mapa Estratégico 2024-2028

MAPA ESTRATÉGICO 2024-2028



PROPÓSITO

Saúde, ensino, pesquisa e inovação a serviço da vida e do SUS

VISÃO DA REDE

Consolidar-se como uma rede de hospitais universitários de excelência para o SUS

VISÃO DO HUB

Ser hospital de ensino que busca a excelência promovendo a humanização, a inovação e o desenvolvimento tecnológico, com responsabilidade social e atuação em rede

VALORES

Ética, integridade e transparência

Compromisso com universalidade, integralidade e fortalecimento do SUS

Promoção da equidade, respeito à diversidade e aos direitos humanos

Ensino, pesquisa e inovação comprometidos com as necessidades do país

Valorização do papel social do trabalho em saúde e dos trabalhadores

OBJETIVOS ESTRATÉGICOS

SOCIEDADE	<p>OE01 Ampliar e qualificar a participação dos hospitais na rede de atenção à saúde do SUS</p> <p>OE02 Qualificar o cuidado hospitalar</p> <p>OE03 Ampliar e qualificar a participação na rede nacional de cuidados oncológicos</p> <p>OE04 Participar da implementação da Política Nacional de Atenção Especializada e do esforço de redução de filas</p> <p>OE05 Aprimorar as condições de ensino e os cenários de prática</p> <p>OE06 Consolidar o Exame Nacional de Residência (Enare) como forma prioritária de ingresso nos programas de residência do país</p> <p>OE07 Apoiar o processo de qualificação dos docentes e dos preceptores</p> <p>OE08 Qualificar o dimensionamento e oferta de vagas de residência</p> <p>OE09 Criar um ambiente favorável ao desenvolvimento em rede de pesquisa, inovação e avaliação de tecnologias em saúde</p>
RESPONSABILIDADE AMBIENTAL, SOCIAL E GOVERNANÇA	<p>OE10 Contribuir com a estratégia de saúde digital para o SUS</p> <p>OE11 Aprimorar o modelo de governança corporativa da Rede</p> <p>OE12 Promover sustentabilidade ambiental e responsabilidade social em Rede</p> <p>OE13 Prevenir e enfrentar o assédio e a discriminação</p>
DESENVOLVIMENTO INSTITUCIONAL	<p>OE14 Implementar melhorias na infraestrutura e nas condições de trabalho com foco na assistência, no ensino e na pesquisa</p> <p>OE15 Promover atuação integrada dos hospitais em Rede</p> <p>OE16 Fortalecer o reconhecimento da imagem pública da Ebserh</p> <p>OE17 Desenvolver capacidade institucional em gestão hospitalar</p> <p>OE18 Promover inovação e transformação digital na Rede Ebserh</p>
SUSTENTABILIDADE FINANCEIRA	<p>OE19 Promover eficiência nos processos de gestão do trabalho</p> <p>OE20 Ampliar e diversificar as fontes de financiamento</p> <p>OE21 Aprimorar os processos de compras e contratações</p>
DESENVOLVIMENTO DO TRABALHADOR	<p>OE22 Promover escuta e diálogo permanentes com trabalhadores, em seus diferentes vínculos e representações</p> <p>OE23 Promover o engajamento e valorização dos trabalhadores</p> <p>OE24 Desenvolver estratégias de educação permanente e continuada</p>

Plano Diretor Estratégico

O novo Plano Diretor Estratégico (PDE), definido para o período 2024-2028, foi publicado no mês de abril de 2024 e seguiu o Guia de Desdobramento da Estratégia da Rede Ebserh em sua elaboração.



O documento foi elaborado por um grupo de trabalho composto por representantes da superintendência e de todas as gerências do hospital. Em todas as fases, a tônica foi envolver o maior número de pessoas possível para que o PDE refletisse os anseios de um HUB melhor para seus usuários, docentes, alunos, pesquisadores e seus trabalhadores.

Para uma leitura mais aprofundada, o PDE 2024-2028 pode ser acesso, na íntegra, [aqui](#)

O painel de contribuições mostra os projetos locais que estão sendo desenvolvidos dentro dos temas estratégicos propostos para a Rede Ebserh para o período de 2024-2028.

Tema Estratégico		Projeto Local
Sociedade	Assistência	Plano de melhoria contínua da qualidade assistencial
	Ensino	Institucionalização do plano de integração ensino-serviço do HUB
	Pesquisa	Integração pesquisa-assistência no ambiente de PD&I do HUB
Responsabilidade Ambiental, Social e Governança		Institucionalização do Plano de Gestão Ambiental, Social e Governança
Desenvolvimento Institucional		Modernização da infraestrutura hospitalar
Sustentabilidade Financeira		Modernização e otimização dos processos de compras e contratações no HUB
Desenvolvimento do Trabalhador		Institucionalização do plano participativo de desenvolvimento de pessoas para valorização do trabalhador do HUB

Para o monitoramento dos projetos, são realizadas reuniões mensais a fim de acompanhar o andamento das atividades, seus prazos e buscar soluções para os pontos de atenção que possam impactar na execução das atividades.

Projetos Locais - PDE Hospitais

Última atualização: 03/12/2024 16:21:09

Ano: Todos
Pilar: Todos
Projetos Locais: Todos
Situação: Todos
Hospital: HUB-UnB

Sociedade

100%

Desenvolvimento do Trabalhador

100%

Responsabilidade Ambiental, Social e Governança

100%

Desenvolvimento Institucional

100%

Sustentabilidade Financeira

100%

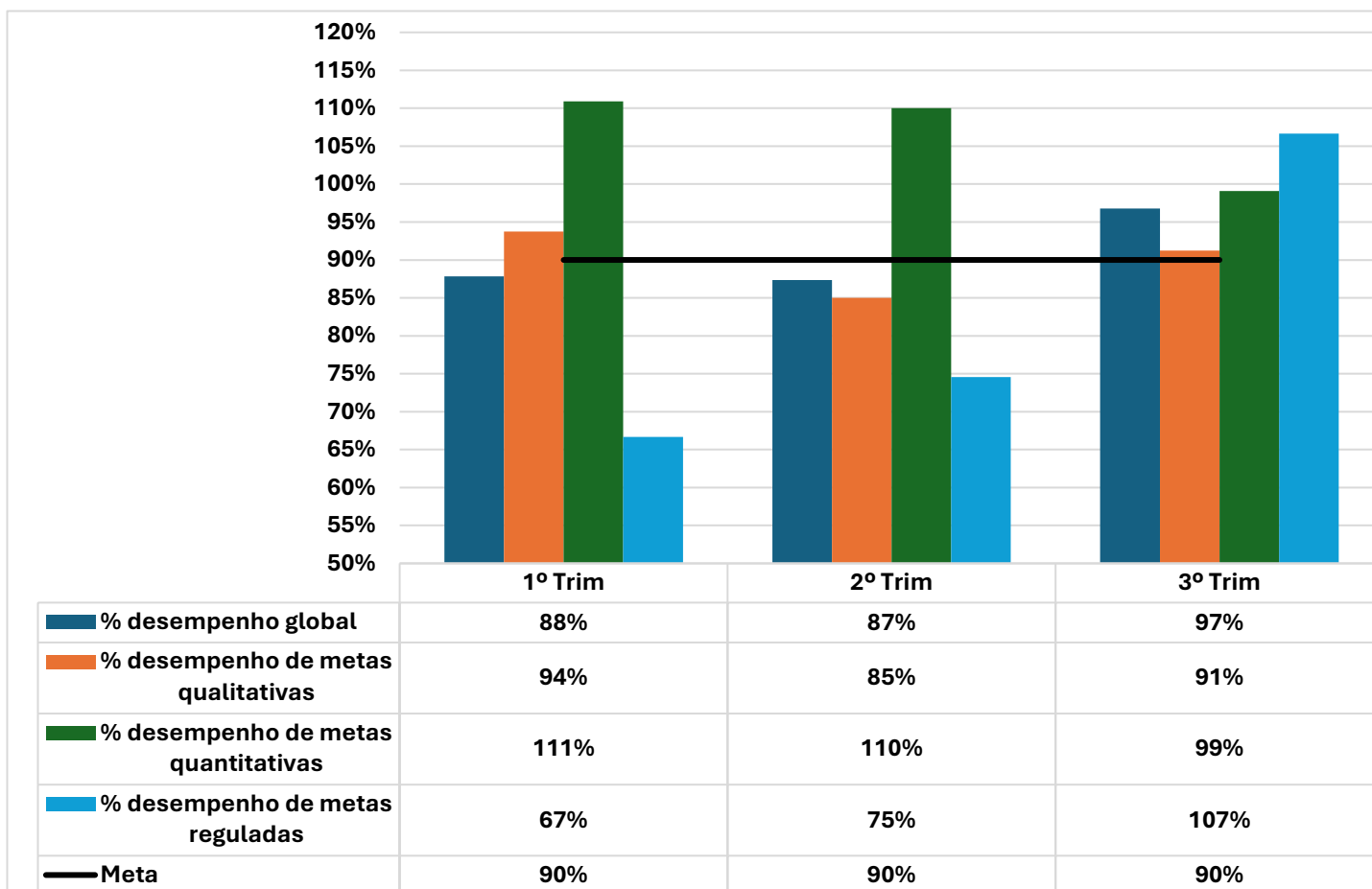
● Concluído
 ● Dentro do previsto
 ● Atrasado
 ● Descontinuado

Pilar	Cód. Objetivo Estratégico	Cód. Projeto Local	Projeto Local	Execução	Situação	Hospital
	OE02	PDE P101	Plano de melhoria contínua da qualidade assistencial	34%	Dentro do previsto	HUB-UnB
	OE07	PDE P201	Institucionalização do plano de integração ensino-serviço do HUB	9%	Dentro do previsto	HUB-UnB
	OE09	PDE P301	Integração pesquisa-assistência no ambiente de PD&I do HUB	4%	Dentro do previsto	HUB-UnB
	OE12	PDE P401	Institucionalização do Plano de gestão ambiental, social e governança	23%	Dentro do previsto	HUB-UnB
	OE14	PDE P501	Modernização da infraestrutura hospitalar	5%	Dentro do previsto	HUB-UnB
	OE21	PDE P601	Modernização e otimização dos processos de compras e contratações no HUB	15%	Dentro do previsto	HUB-UnB
	OE23	PDE P701	Institucionalização do plano participativo de desenvolvimento de pessoas para valorização do trabalhador do HUB	5%	Dentro do previsto	HUB-UnB

CONTRATUALIZAÇÃO – SES – DF

O monitoramento das metas qualitativas, quantitativas e reguladas mostrou percentual de cumprimento de 88% no primeiro trimestre e 87% no segundo trimestre e 97% no terceiro, totalizando um cumprimento das metas de 90,6% nos 3 trimestres de 2024.

Gráfico 1 - Percentual de Desempenho da Contratualização



Desde o dia 1º de dezembro de 2024, o hospital passa a contar com o novo convênio assinado com a Secretaria de Saúde do DF, que tem por objetivo de inserir e integrar o HUB-UnB/Ebserh na Rede de Atenção à Saúde (RAS) do Distrito Federal. O prazo de vigência do novo Convênio será de 5 anos, podendo ser prorrogado por igual período.



Governo do Distrito Federal
Secretaria de Estado de Saúde do Distrito Federal
Diretoria de Instrução e Formalização de Atas, Contratos e Convênios
Gerência de Instrução e Formalização de Atas, Contratos e Convênios

Havendo irregularidades neste instrumento, entre em contato com a Ouvidoria de Combate à Corrupção, no telefone 0800-6449060

CONVÊNIO Nº 027540/2024-SES/DF

Processo nº 00060-00392027/2023-07

CONVÊNIO QUE ENTRE SI CELEBRAM O DISTRITO FEDERAL, POR INTERMÉDIO DA SECRETARIA DE ESTADO DE SAÚDE DO DISTRITO FEDERAL E A EMPRESA BRASILEIRA DE SERVIÇOS HOSPITALARES, POR SUA FILIAL, HOSPITAL UNIVERSITÁRIO DE BRASÍLIA DA UNIVERSIDADE DE BRASÍLIA, VISANDO A INTEGRAÇÃO DO HOSPITAL UNIVERSITÁRIO DE BRASÍLIA À REDE DE ATENÇÃO À SAÚDE, MEDIANTE A EXECUÇÃO DE AÇÕES E SERVIÇOS DE ASSISTÊNCIA À SAÚDE, GESTÃO, ENSINO E PESQUISA, E AVALIAÇÃO, NO ÂMBITO DO SISTEMA ÚNICO DE SAÚDE.

O Distrito Federal, por intermédio da **SECRETARIA DE ESTADO DE SAÚDE DO DISTRITO FEDERAL (SES-DF)**, inscrita no CNPJ sob o nº 00.394.700/0001-08, com sede no Setor de Rádio e TV Norte (SRTVN), 701 Norte, Via W5, lote D, Bairro Asa Norte, CEP 70.719-040, Brasília/DF, doravante denominada **CONCEDENTE** neste ato, representada pela Secretária de Estado de Saúde do Distrito Federal, Sra. **LUCILENE MARIA FLORÊNCIO DE QUEIROZ**, CPF nº 561.015.204-63, e a **EMPRESA BRASILEIRA DE SERVIÇOS HOSPITALARES (EBSERH)**, inscrita no CNPJ sob o nº 15.126.437/0001-43, com sede no Setor Comercial Sul, Quadra 6, Bairro Asa Sul, CEP 70.308-200, Brasília/DF, por sua filial, o **HOSPITAL UNIVERSITÁRIO DE BRASÍLIA DA UNIVERSIDADE DE BRASÍLIA (HUB-UnB)**, integrante do Sistema Único de Saúde (SUS), certificado como Hospital de Ensino pelos Ministérios da Educação e da Saúde, inscrito no CNPJ sob o nº 15.126.437/0003-05, com sede no Setor de Grandes Áreas Norte (SGAN), 605 Norte, Bairro Asa Norte, CEP 70.840-901, Brasília/DF, doravante denominados **COVENENTE**, neste ato representados, respectivamente, pela Superintendente do HUB-UnB, Sra. **ELZA FERREIRA NORONHA**, matrícula 1487183, nomeada pela Portaria nº 21 de 1º de fevereiro de 2017 publicada no DOU nº 24 de 02 de fevereiro de 2023, pela Gerente de Atenção à Saúde do HUB-UnB, Sra. **ANA PATRÍCIA DE PAULA**, matrícula 1780825, nomeada pela Portaria nº 217 de 14 de junho de 2023 publicada no DOU nº 113 de 16 de junho de 2023, pela Diretora de Atenção à Saúde, Sra. **LUMENA ALMEIDA CASTRO FURTADO**, matrícula nº 2498534, designada conforme Ata - SEI nº 152 - Extrato/2023/CA-EBSERH, e pelo Presidente da Ebserh, Sr. **ADEMAR ARTHUR CHIORO DOS REIS**, matrícula nº 1371182, designado conforme Ata - SEI nº 152 - Extrato/2023/CA-EBSERH, **RESOLVEM** celebrar o presente **CONVÊNIO**, em consonância com a Lei nº. 8.080/90, de 19 de setembro de 1990, que dispõe sobre as condições para a promoção, proteção e recuperação da saúde, a organização e o funcionamento dos serviços correspondentes e dá outras providências; Lei nº 8.142, de 28 de dezembro de 1990, que dispõe sobre a participação da comunidade na gestão do Sistema Único de Saúde (SUS) e sobre as transferências intergovernamentais de recursos financeiros na área da saúde e dá outras providências; Anexo XXIV da Portaria de Consolidação GM/MMS nº 2, de 28 de setembro de 2017, que institui a Política Nacional de Atenção Hospitalar (PNHOSP); Anexo 2 do Anexo XXIV da Portaria de Consolidação GM/MMS nº 2, de 28 de setembro de 2017, que estabelece as diretrizes para a contratualização de hospitais no âmbito do SUS; Portaria SES-DF nº 432, de 27 de outubro de 2023 que incorpora como norma própria da Secretaria de Estado de Saúde o Anexo 2 do Anexo XXIV e seu Anexo A da Portaria de Consolidação GM/MMS nº 2, de 28 de setembro de 2017; Anexo XXVI da Portaria de Consolidação GM/MMS nº 2, de 28 de setembro de 2017, que institui a Política Nacional de Regulação do SUS; Portaria Interministerial MS/MEC nº 285, de 24 de março de 2015, que redefine o Programa de Certificação de Hospitais de Ensino; Lei nº 13.303, de 30 de junho de 2016, que dispõe sobre o estatuto jurídico da empresa pública, da sociedade de economia mista e de suas subsidiárias, no âmbito da União, dos Estados, do Distrito Federal e dos Municípios; Lei nº 12.550/11, que autoriza o Poder Executivo a criar uma empresa pública denominada EBSERH; no que couber, a Lei nº 14.133, de 1º de abril de 2021, de licitações e contratos administrativos; Instrução Normativa (IN) nº 01/2005 da Controladoria-Geral do Distrito Federal (CGDF); Deliberação do Colegiado de Gestão nº 53, de 10 de outubro de 2024, mediante as cláusulas e condições seguintes:

1. CLÁUSULA PRIMEIRA – DO OBJETO

1.1. O presente Convênio tem por objeto inserir e integrar o HUB-UnB na Rede de Atenção à Saúde (RAS) do Distrito Federal, definindo responsabilidades das partes e estabelecendo metas quantitativas e qualitativas do processo de assistência à saúde, de gestão, de ensino e pesquisa e avaliação, considerando as necessidades de saúde da população e de formação profissional, em consonância com as políticas públicas de saúde para a atenção hospitalar, e com os princípios e diretrizes do SUS.

2. CLÁUSULA SEGUNDA – DAS RESPONSABILIDADES COMUNS

2.1. Na execução do Convênio, as partes CONCEDENTE (SES-DF) e COVENENTE (HUB-UnB/Ebserh) deverão observar as seguintes responsabilidades comuns:

- I - Os serviços e atividades pactuados e formalizados no presente instrumento serão especificados no Documento Descritivo,

Os repasses serão realizados na modalidade orçamentação global e o HUB-UnB/Ebserh receberá recursos financeiros diretamente do Fundo Nacional de Saúde, deduzidos do Limite Financeiro da Média e Alta Complexidade (Teto Financeiro MAC) do Distrito Federal.

O valor global mensal do presente convênio corresponde ao custo aferido através do Sistema de Apuração e Gestão de Custo do SUS (APURASUS), pelo método de custeio por absorção, identificando os custos de materiais de consumo, serviços de terceiros e despesas gerais, no período de novembro/2022 e outubro/2023, desconsiderando os gastos com pessoal e assistência farmacêutica de alta complexidade, acrescido ao valor dos incentivos financeiros federais.



Valor Global		
ApuraSUS (novembro/22 a outubro/23)	R\$ 8.730.893,07	
Incentivos	R\$ 680.653,22	
TOTAL	R\$ 9.411.546,29	
COMPONENTE	MENSAL	ANUAL
Média e Alta Complexidade Ambulatorial e Hospitalar	R\$ 3.895.463,04	R\$ 46.745.556,48
Compensação de Custeio*	R\$ 3.782.540,58	R\$ 45.390.486,96
Fundo de Ações Estratégicas e Compensação (FAEC)	R\$ 1.052.889,45	R\$ 12.634.673,40
Subtotal Desconto Teto MAC	R\$ 8.730.893,07	R\$ 104.770.716,84
Incentivo à Contratualização (IAC)	R\$ 168.320,11	R\$ 2.019.841,32
Fator de Incentivo ao Desenvolvimento do Ensino e Pesquisa Universitária em Saúde (FIDEPS)	208.884,00	R\$ 2.506.608,00
Programa Interministerial de Reforço e Manutenção dos Hospitais Universitários	117.079,17	R\$ 1.404.950,04
Programa Nacional de Reestruturação dos Hospitais Universitários Federais (REHUF)	186.369,94	R\$ 2.236.439,28
Subtotal Incentivos	R\$ 680.653,22	R\$ 8.167.838,64
TOTAL	R\$ 9.411.546,29	R\$ 112.938.555,48

ACORDO ORGANIZATIVO DE COMPROMISSO

O Acordo Organizativo de Compromissos (AOC), firmado entre o HUB e a Ebserh para o ano de 2024, visa criar condições materiais e institucionais para o aprimoramento das atividades relacionadas ao ensino, pesquisa, inovação e extensão, além da promoção de ações e serviços públicos de saúde no âmbito do SUS, com qualidade e efetividade. Os recursos previstos no acordo foram descentralizados para execução das despesas programadas, observados os tetos estabelecidos a seguir:

Tabela 1 – Tetos estabelecidos por natureza de despesa AOC

NATUREZA	VALOR
CUSTEIO	R\$ 128.691.736,47
INVESTIMENTO	R\$ 9.208.593,32
TOTAL	R\$ R\$ 137.900.329,79

O AOC também estabelece indicadores e metas que constituem importantes ferramentas de acompanhamento de resultados do HUB-UnB/Ebserh, os quais são monitorados pelas partes. Até o término do 3º trimestre, os resultados foram alcançados, conforme descritos na tabela a seguir:

Tabela 2 – Metas e Indicadores AOC

Indicadores	Periodicidade da Coleta/Análise	Fonte	Meta 2024	Resultado do Último Período
Taxa de Ocupação Hospitalar	Mensal/Trimestral	AGHU Painel DAS	> 70%	74%
Tempo Médio de Permanência Hospitalar	Mensal/Trimestral	AGHU Painel DAS	Reduzir 10% no ano Meta HUB: < 5,6	6,4
Índice de Giro de Leito	Mensal/ Trimestral	AGHU Painel DAS	maior ou igual 3	3,5

Taxa de Parto Cesáreo (TPC)	Mensal/ Trimestral	SIH/SUS	< 40,2%	43,7
Número de profissionais (RJU e CLT) por Leitos Ajustados	Mensal/Trimestral	SIGP CNES Painel DAS	Entre 5,6 e 6,6	7,6
Percentual de Registros Manuais de Ponto dos Empregados Ebserh	Mensal/Trimestral	SIGP	Reduzir em 10% da média do ano anterior Meta HUB: 36,4%	34,80%
Percentual de Liquidação do Custeio Operacional	Trimestral/Trimestral	SIAFI e Tesouro Gerencial	40% no 1º trimestre 60% no 2º trimestre 70% no 3º trimestre 80% no 4º trimestre	77,02%
Percentual de saídas com sumário de alta médica ou óbito preenchido no AGHU	Mensal / Trimestral	AGHU	HUF 0% a 29,9% - Meta: 50%; HUF 30% a 49,9% -Meta: 75%; HUF 50% a 69,9% -Meta: 85%; HUF >= 70% - Meta: 99% Meta HUB: > 99%	99,20%
Aderência entre o valor executado e o valor planejado por grupo	Semestral/ Semestral	SIAFI e Planos de Aplicação	80% a 120% Meta proporcional: 47% a 70%	73,10%
Relação de Funcionários (Terceiros) por Leito	Mensal/Mensal	Processo SEI Censo Hospitalar Diário CARDTEC	R\$ 1,00	0,8
Cobertura de Estoque de Medicamentos	Mensal/Mensal	AGHUx	90 a 120 dias	124

Índice de obsolescência do parque tecnológico	Anual / Anual	GETS Software de apoio da gestão do parque tecnológico	< 10 anos: > 85% 10 e 20 anos: < 10% < 20 anos: < 5%	< 10 anos: 66,0% 10 e 20 anos: 28,0% > 20 anos: 6,0%
Percentual de vagas disponibilizadas por meio do Exame Nacional de Residência - Enare	Anual/Anual	Sistema Enare e Sig-Res	100% das vagas credenciadas ofertadas no Enare	86,6%
Percentual de Preceptores capacitados nos HUFs da Rede Ebserh	Semestral/Semestral	Formulário Eletrônico	Crescimento de 10% ao ano Meta HUB: >11,8%	24,5%
Maturidade em Segurança Cibernética do HUF	Semestral / Semestral	Formulário eletrônico	≥ 0,30	0,29

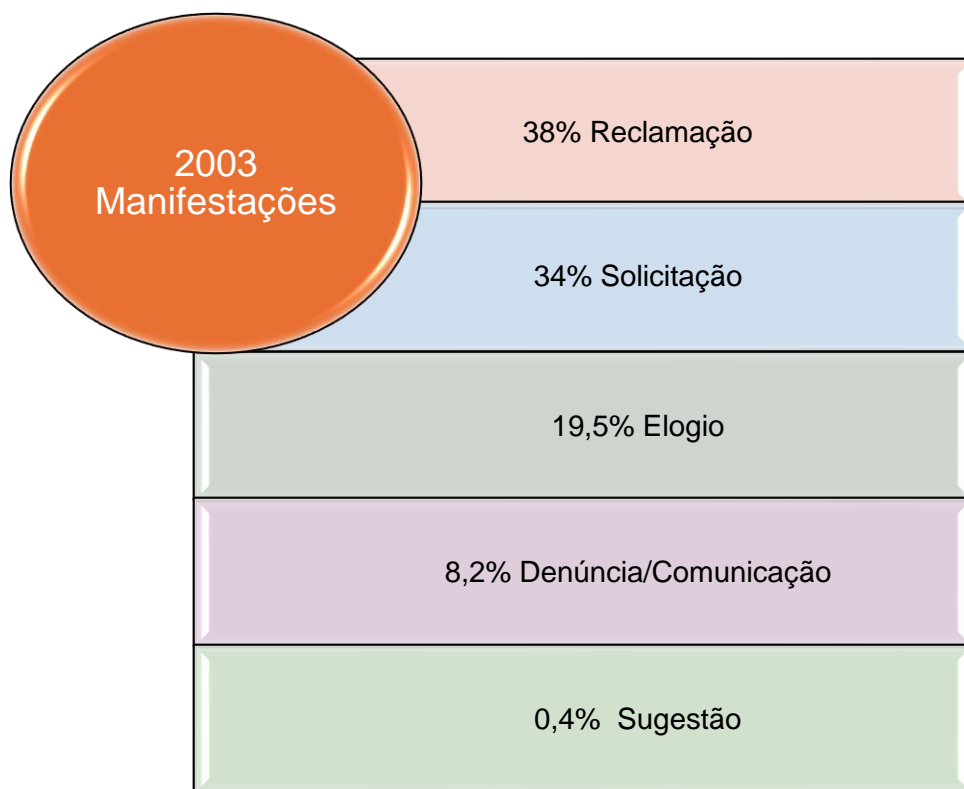
Vale ressaltar que, para todos os indicadores em que a meta não foi alcançada, planos de ação estão sendo elaborados e implementados, conforme previsto no acordo.

COMUNICAÇÃO COM A SOCIEDADE

Ouvidoria

De 1º de janeiro a 25 de novembro de 2024 foram registradas 2003 manifestações na Ouvidoria do HUB-UnB/Ebserh, distribuídas conforme percentuais abaixo:

Gráfico 2 – Manifestações na Ouvidoria do HUB-UnB



O tempo médio de resposta neste período foi de 8,78 dias, com índice de resolutividade de 97,71% e média de satisfação de 47,44%, segundo dados obtidos no Painel Resolveu, da Controladoria-Geral da União (CGU).

A Ouvidoria do HUB-UnB/Ebserh, em 2024, manteve 100% das demandas respondidas dentro do prazo, conforme preconizado pelo Art. 22 § 1º da Portaria Normativa CGU nº 116/2024.

EBSERH - HUB-UNB - Hospital Universitário de Brasília



No primeiro semestre de 2024 foram registrados 113 Pedidos de Acesso à Informação, todos respondidos dentro do prazo, com tempo médio de resposta de 6,73 dias. Dos 113 Pedidos de Acesso à Informação, 89,38% foram concedidos, 2,65% foram negados e 0,88% se tratavam informações inexistentes.

PEDIDOS

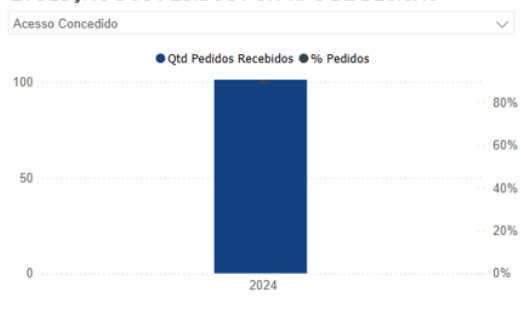
PEDIDOS RECEBIDOS
113

Respondido: **100,000%**
Em Tramitação: **0,000%**
Omissões: **0,000%**

TEMPO MÉDIO DE RESPOSTA
6,73 dias

Tempo médio que o órgão leva para responder os pedidos de acesso à informação

EVOLUÇÃO DOS PEDIDOS POR TIPO DE DECISÃO



Para além dos números formais, existe a Ouvidoria ativa, atuando junto à comunidade do hospital, através da orientação e auxílio ao demandante, com alto índice de resolutividade nas demandas recebidas diariamente, sejam presenciais ou por telefone.

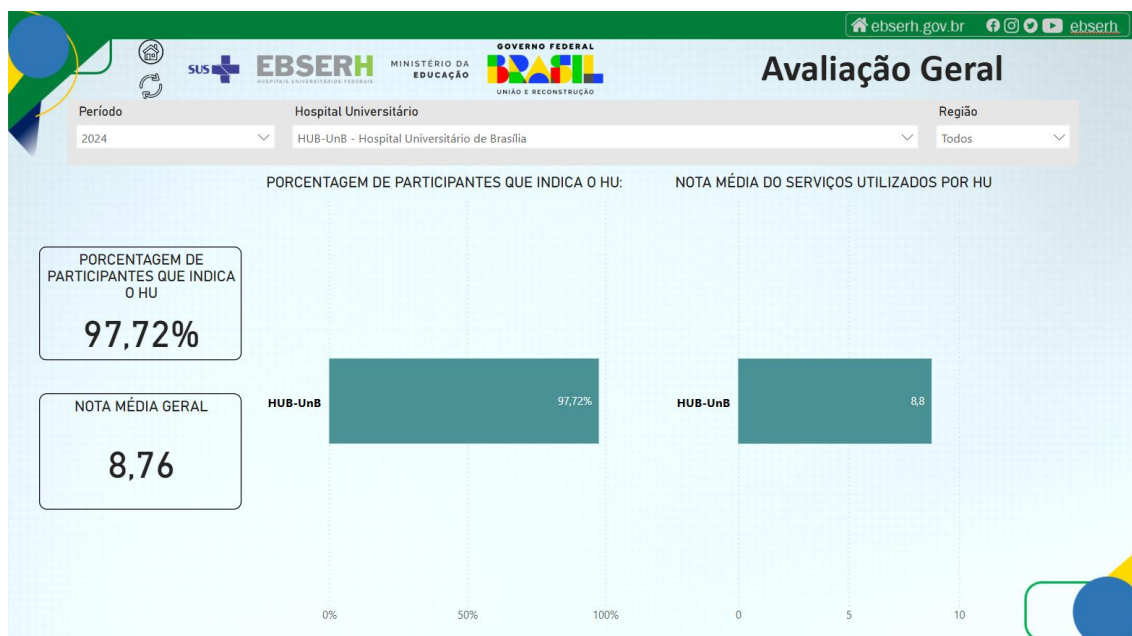
Foi publicado o Plano de Dados Abertos (PDA 2024-2026) do HUB-UnB/Ebserh e os dados estão sendo disponibilizados trimestralmente de acordo com o Plano.

Conforme demanda, foram atualizadas as informações de Transparência Ativa no site do HUB-UnB/Ebserh, agendas, currículos, convênios, contratos e dados dos terceirizados, voltando a ocupar o 1º lugar no ranking de transparência ativa da CGU com o cumprimento de 100% de transparência.

Atendendo as solicitações dos usuários, houve a atuação junto ao Setor de Contratação e Regulação na discussão para melhorias no fluxo de agendamentos de exames, resultando no calendário de abertura das agendas com data fixa, no 1º dia útil de cada mês.

Participação na elaboração do PDE – 2024/2028.

A Ouvidoria do HUB-UnB realizou a Pesquisa de Satisfação dos Usuários com participação de 558 usuários dos serviços, obtendo como média de satisfação 8,76. Encaminhou para as áreas relatório com os resultados do primeiro trimestre e está trabalhando na produção do relatório do segundo trimestre, com o intuito de auxiliar a gestão das áreas de aplicação da pesquisa. O relatório é trimestral, encaminhado às áreas ao final de cada período de aplicação.



Também aconteceu a participação do acolhimento de estudantes e residentes recém-chegados ao HUB-UnB/Ebserh, fornecendo orientações sobre o papel da Ouvidoria na instituição e Lei Geral de Proteção de Dados Pessoais.

A Ouvidoria atuou em diversas atividades voltadas para melhoria do clima organizacional:

Capacitação para Gestores com o tema: "Assédio moral, sexual e relações abusivas no trabalho, uma perspectiva de gênero"



- Eventos da Comissão de Humanização;
- Atuação junto à Comissão de Eventos no mês do trabalhador, Dia do Servidor/Trabalhador Público e Outubro Rosa
- Auxiliou algumas áreas na realização de campanhas de elogio;
- Atualizou a Carta de Serviços ao Cidadão do HUB;
- Está na organização da Confraternização Natalina

Auditoria

No intuito de monitorar o cumprimento do Plano de Providência Permanente do HUB-UnB/Ebserh, periodicamente, é emitido Relatório para acompanhamento das determinações e recomendações cadastradas no E-Aud.

No painel a seguir, é apresentado o resumo dos apontamentos monitorados.

Total de Tarefas

463

Situação da Tarefas

23

Em execução

Contagem de HUs

1

Última Atualização

25/11/2024 08:17:10

Apontamentos por HUs

HUs	Total de Tarefas	Atendidas	%Atendidas	Parcialmente Atendidas	%Parcialmente Atendidas	Não Atendidas	%Não Atendidas
HUB-UNB	463	440	95,03%	7	1,51%	16	3,46%
Total	463	440	95,03%	7	1,51%	16	3,46%

Contagem de Tarefa (apontamentos) por HUs



TECNOLOGIA DA INFORMAÇÃO E SAÚDE DIGITAL

Ações de Infraestrutura


Interligação por Fibra Óptica entre Prédios

- Prédio do “Feijão” com a Unidade 2: a interligação proporcionou melhor performance na rede de dados, resultando em maior eficiência e confiabilidade na transmissão de informações entre os dois prédios, essencial para o fluxo contínuo de dados hospitalares.
- Prédio da Segurança com o Rack da Anatomia: esta conexão aprimorada garantiu uma melhor performance da rede, crucial para as operações de segurança e atividades relacionadas à anatomia, assegurando dados mais rápidos e seguros.
- Prédio do Expurgo (antiga lavanderia) com o Rack de Distribuição da Unidade 1: a introdução de conectividade de fibra óptica em um prédio, anteriormente sem conexão, representa um avanço significativo,

proporcionando um link de alta velocidade e capacidade para suportar as operações hospitalares críticas.

Instalação/Substituição de Novos Computadores

A aquisição e instalação de 305 novos computadores aumentaram a capacidade computacional e a satisfação dos usuários, melhorando a eficiência e a qualidade dos serviços prestados pelo hospital.



Ampliação da Cobertura Wi-Fi

A expansão da rede sem fio, facilitada pela doação de equipamentos pela Administração Central, melhorou significativamente a conectividade em áreas estratégicas do hospital, como a Unidade 2 (Engenharia Clínica, Almojarifado, Dispensação de Farmácia) e Unidade 1 (Plantão da Manutenção, Saúde Mental, Banco de Sangue, Hall do 2º andar). Essa melhoria é crucial para a comunicação interna, acesso a sistemas de informação e suporte ao trabalho móvel dos profissionais de saúde.

Ações de Segurança

- Sistema de Certificação Digital Interno – Vault: a implementação de uma Unidade Certificadora Digital interna aumentou a segurança dos sistemas internos do HUB, protegendo informações sensíveis e garantindo a integridade dos dados hospitalares.
- Implantação de ferramenta de análise de vulnerabilidades para gestão de riscos de segurança cibernética: a instalação da ferramenta *Greenbone* permite uma varredura automatizada para identificar e mapear riscos de segurança cibernética, fortalecendo a proteção dos dados e sistemas do hospital.
- Migração da rede Wi-Fi para Novo Padrão de Endereçamento IP: a migração para o novo padrão de endereçamento da rede Ebserh melhorou a gestão e a segurança da rede Wi-Fi do HUB, alinhando-se às melhores práticas de infraestrutura de rede.
- Foram criadas peças contendo orientações e melhores práticas de segurança para conscientizar o uso dos recursos de TI de forma segura. As campanhas serão veiculadas sistematicamente nos canais de comunicação do HUB-UnB/Ebserh e no papel de parede dos computadores.
- O Comitê de Segurança da Informação (CSI), do HUB-UnB/Ebserh, órgão colegiado de natureza deliberativa, consultiva, estratégica e normativa, de caráter permanente, foi reconduzido.
- Foi implementado o sistema de coleta de logs para auditoria dos eventos de rede e segurança, contendo dashboards para gerenciamento e análise dos dados coletados.

Ações no Sistema de Telefonia

- Controle de permissões para ligações externas usando VoIP: a implementação deste controle, solicitada pela Unidade de Serviços Gerais,

otimizou a gestão das ligações externas, contribuindo para a redução de custos e maior controle sobre as comunicações.

- Divulgação dos canais de comunicação do SETISD nos aparelhos telefônicos: esta funcionalidade aumentou a visibilidade e a acessibilidade dos canais de comunicação (telefone, e-mail e CAU), facilitando a comunicação interna e melhorando o suporte aos usuários.



Ações do Sistema Integra

Módulo Gestão de Compras

Abertura da janela de planejamento 2025, com as entregas das melhorias de aperfeiçoamento do módulo que proporcionaram maior transparência e eficiência na gestão de compras, otimizando recursos e processos.

Módulo de Fila Cirúrgica

Funcionalidades de qualificação da fila, melhorias nos relatórios e no planejamento do mapa cirúrgico, além do levantamento de requisitos para o *dashboard*, melhoraram a gestão e a eficiência das cirurgias.

Módulo de Gestão de Pessoas

O levantamento de requisitos para o registro e atualização da força de trabalho do HUB-UnB/Ebserh facilita a gestão dos recursos humanos, assegurando a alocação eficiente e o monitoramento preciso do pessoal.

Controle de EPI (Equipamentos de Proteção Individual)

Implantação do módulo que permitirá o controle dos recebimentos dos equipamentos de EPI solicitados por meio de Requisição de Material no AGHU. Além de garantir o recebimento pelo próprio requisitante, o gestor também poderá acompanhar os equipamentos que são solicitados fora do prazo com suas respectivas justificativas e obter estatísticas por meio de relatórios.

Ações Realizadas pelo NG-AGHU

- ✓ Padronização da numeração dos leitos: facilita a gestão e o controle dos leitos, contribuindo para a organização e a eficiência dos serviços hospitalares.
- ✓ Revisão dos perfis de usuários conforme Auditoria da CGU: a revisão e adequação dos perfis de usuários melhorou a segurança e a conformidade dos sistemas internos com as auditorias, assegurando um ambiente de TI mais seguro.
- ✓ Padronização das Especialidade de Internação e Ambulatório: facilita a gestão e o controle dos cadastros vinculados às especialidades, contribuindo para a organização e a eficiência dos serviços hospitalares.
- ✓ Validação da versão 10.65: revisão dos cadastros: usuários, perfis, vínculos, lotação, ocupação, profissionais por especialidades e indicação de supervisores para o funcionamento apropriado dos módulos Ambulatório, Exames e Cirurgias/PDT e visando à adesão dos Módulos de Faturamento e Inventário.

- ✓ Padronização das equipes ambulatoriais (em andamento): proporcionará melhor gerenciamento das equipes para atendimento nas respectivas agendas ambulatoriais.
- ✓ Acesso aos sistemas para Registro Hospitalar de Câncer:
 - Acesso das equipes do HUB-UnB/Ebserh ao Sistema Fusion (Iges-DF): a equipe de oncologia da instituição recebeu o login e senha de acesso ao sistema Fusion, permitindo por meio da funcionalidade “quebra de vidro” rastrear os registrados das informações selecionadas nos prontuários pesquisados.
 - Acesso das equipes da SES-DF e Iges-DF ao AGHU e SSGH: foi construído o manual de acesso externo, com assinatura do Termo de Compromisso no SEI, e após assinatura, liberado acesso aos sistemas com criação de um usuário na rede interna e as devidas permissões de acesso apenas nas funcionalidades de pesquisas do prontuário online no AGHU e relatório de exames com CID’s oncológicos no SSGH.

Implantação de sistema

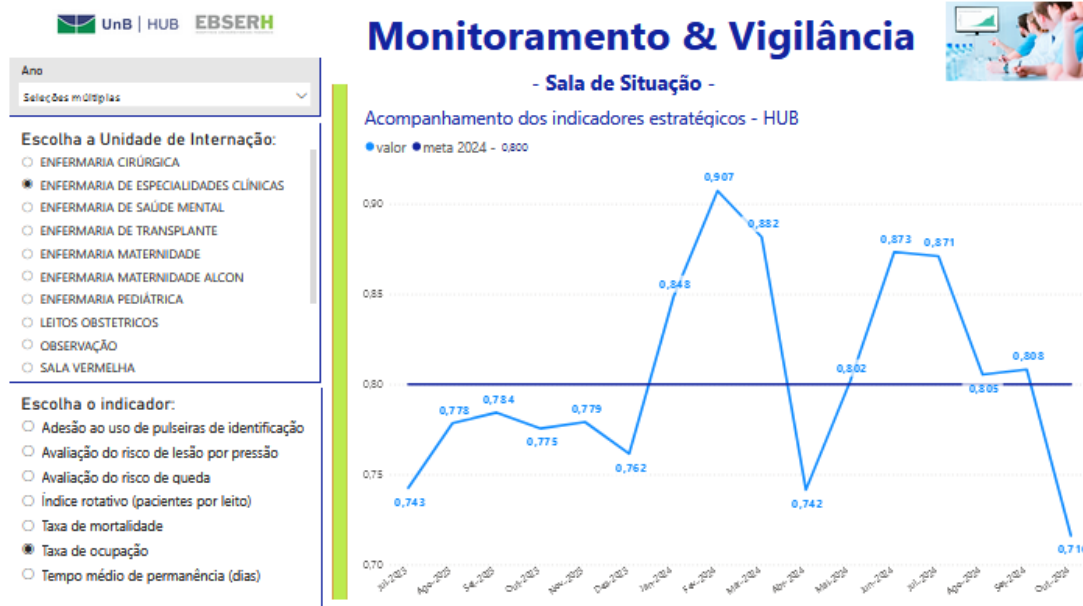
- ✓ Implantação do PrescHUAP: Sistema de prescrição para a área de Oncologia desenvolvido no Hospital Universitário Antônio Pedro, da Universidade Federal Fluminense (Huap-UFF) para complementar o AGHU e cedido para implantação no HUB-UnB. O PrescHuap proporciona segurança e agilidade para o prescritor, além de oferecer informações imediatas, essenciais para uma prescrição de quimioterapia segura.

Sala de Situação

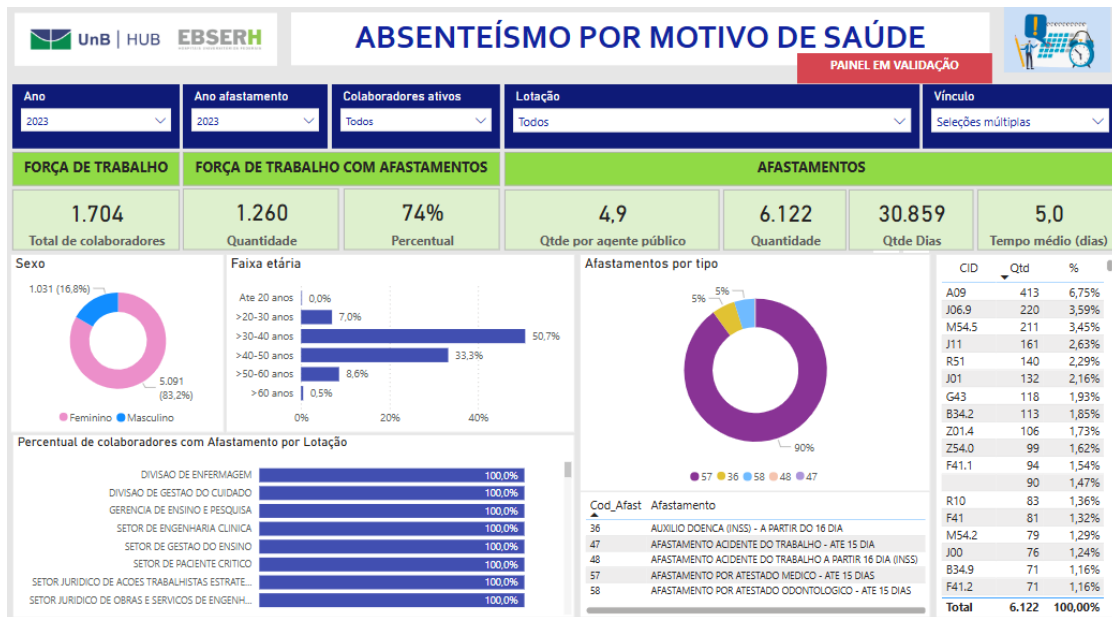
Atualização e Melhoria dos Painéis

Monitoramento dos indicadores mantendo a eficiência da gestão hospitalar, proporcionando informações precisas e atualizadas para a tomada de decisões estratégicas.

Acompanhamento dos Indicadores Estratégico – HUB



Desenvolvimento do painel para acompanhamento do Absenteísmo por Motivo de Saúde está em processo de validação dos dados e ajustes finais.



GESTÃO DA QUALIDADE

Ações realizadas pelo Setor de Gestão da Qualidade em 2024:

- Apresentação do resultado da 4ª Avaliação Interna da Qualidade;
- Levantamento de ações e indicadores para o Plano de Melhoria da Qualidade (PMQ/2024);
- Solicitação às áreas sobre revisão do banco de evidências e envio do plano de ação para os requisitos essenciais não conformes;
- Reunião com a comissão de avaliadores internos, para início da avaliação parcial;
- Validação de formatação de diversos documentos institucionais (contínuo);
- Está em andamento a 5ª avaliação interna da qualidade:
 - 01/11 a 06/12/2024 – período de avaliação.
 - a 13/12- período de contestação pela área.
 - a 20/12 – montagem do relatório global.
 - Prazo final para entrega do relatório à Sede dia 20/12/2024;
- Em andamento, curso de avaliadores internos na Plataforma 3EC, para os membros da Comissão de Avaliação Interna da Qualidade (AVAQualis), no período de 14/10/2024 a 12/01/2025.
- Realização das reuniões com comissão de avaliadores internos;
- Recomposição da Comissão da avaliadores internos da qualidade, conforme Portaria - SEI nº 7007, de 11 de novembro de 2024; atualmente composta por 15 membros;
- Levantamento de ações e indicadores para o Plano de Melhoria da Qualidade (PMQ/2024);
- Validação de formatação de diversos documentos institucionais (contínuo).

Segurança do Paciente

Quanto à Segurança do Paciente, foram desenvolvidas as seguintes ações:

- Preenchimento do 18º ciclo do Índice de Implantação do Programa Ebserh de Segurança do Paciente do SGQ/Sede (2º semestre de 2023);

- Revisão e divulgação do Plano de Qualidade e Segurança do Paciente (PQSP-HUB) ao SGQ/Sede;
- Revisão e divulgação do Programa de Gestão Proativa de Riscos Assistenciais no Colegiado Ampliado;
- Finalização do mapeamento dos riscos assistenciais, na Unidade do Sistema Urinário (USUR), com encaminhamento do plano de ação;
- Ronda de Segurança na Unidade, com entrega de relatório via SEI, conforme cronograma;
- Apresentação do resultado da Ronda de Segurança do Paciente na comissão do NSP-HUB;
- Apresentação do resultado da 2ª pesquisa da Cultura de Segurança do Paciente na Comissão do Núcleo de Segurança do Paciente (NSP-HUB);
- Elaboração do relatório da 2ª pesquisa da Cultura de Segurança do Paciente;
- Realização de treinamentos, de acordo com Programa de Educação Continuada (PEC/2024);
- Apresentação dos principais eventos adversos (grave e óbito) ocorridos em 2024, para a comissão do NSP-HUB;
- Realização das reuniões ordinárias da Comissão do NSP-HUB;
- Início da gestão proativa de riscos, na Unidade de Transplante (UTX);
- Reuniões ordinárias da Comissão do NSP-HUB;
- Reunião ordinária no dia 22 de agosto de 2024 para devolutiva da visita da VISA/DF sobre habilitação da Unidade de Terapia Intensiva Pediátrica (UTIP);
- Participação na avaliação do instrumento PMAE junto ao Ministério da Saúde; com visita para aplicação do instrumento 08/10/2024;
- Preenchimento da Avaliação Nacional das Práticas de Segurança do Paciente, que é um formulário eletrônico a ser preenchido pelos Núcleos de Segurança do Paciente (NSP) de hospitais com UTI e Serviço de Diálise: O período do preenchimento ocorreu 18 de abril a 16 de agosto;
- Participação do Setor de Gestão da Qualidade (STGQ) no projeto de Cirurgia Segura na Rede Ebserh como apoiador na implementação dos protocolos de segurança do paciente e de prevenção de IRAS, no monitoramento contínuo

das ações e indicadores previstos no Plano de Melhoria da Qualidade (PMQ) de 2024;

- Apoio do STGQ ao projeto saúde em mãos pelo PROADI – SUS;
- Apoio do STGQ ao projeto maternidade segura, envolvendo os cuidados obstétricos e neonatal pelo IFF;
- Apoio do STGQ ao projeto do MAIS TMO pelo PROADI-SUS e beneficência Portuguesa;
- Apoio do STGQ ao projeto Hospitais Saudáveis;
- Participação do curso avançado de Gestão de Inovação em Hospitais (CAGIHs-HUB) em parceria com a Universidade de Nova Lisboa.

Tabela 3 – Indicadores dos protocolos de segurança do paciente

Indicador	Resultado 2024	Meta	Mediana
Taxa de adesão a pulseira de identificação padronizada	84%	90%	89%
Percentual de pacientes internados com avaliação do risco de queda	67%	70%	76%
Percentual de pacientes internados com avaliação do risco de LPP	63%	65%	67%
Taxa de adesão à lista de verificação cirúrgica	61%	100%	81%
Percentual de pacientes que receberam antibioticoprofilaxia no momento adequado	94%	100%	81%
Índice de quedas	0,6	1	-
Incidência de LPP	1,50%	3%	-

Tabela 4 – Produção da UGQSP-HUB

Produção UGQSP-HUB (2024)	Quantidade
Total de notificações no Vigihosp	2.764
Total de notificações para UGQSP	1.427

Notificações classificadas como Grave/Óbito	18
Áreas com processo SEI sigiloso encaminhado	63
Documentos inseridos no Portal do Conhecimento	120
Notificações no Notivisa	832
Notificações no Vigimed	46

Abril pela Segurança do Paciente

Desde o lançamento do Programa Nacional de Segurança do Paciente (PNSP) em 2013, abril tem sido o mês escolhido para ampliar as ações voltadas para a melhoria da segurança do paciente. Em 2024, o tema foi “Comunicação e Trabalho em Equipe”.

Com alinhamento e compromisso junto às ações do Ministério da Saúde, o Setor de Gestão da Qualidade do HUB-UnB/Ebserh, promoveu no mês de abril diversas ações educativas com objetivo de conscientizar profissionais de saúde quanto do uso das melhores práticas para alcance da Segurança do Paciente e Qualidade da assistência à saúde.



Ações de Vigilância em Saúde

As ações de Vigilância Epidemiológica realizadas de janeiro a outubro de 2024, estão detalhadas a seguir:

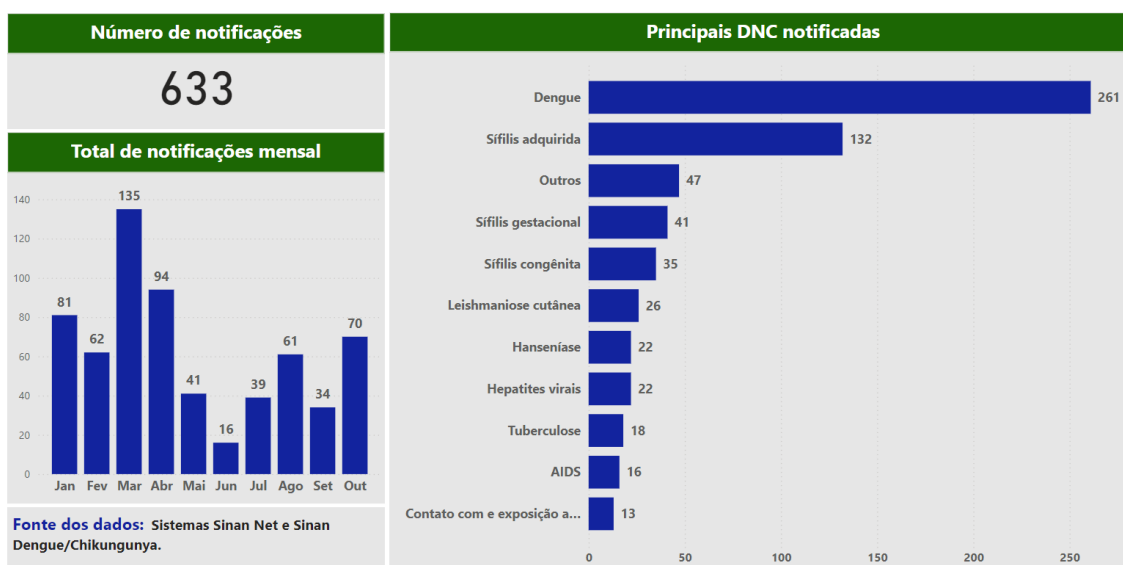
Tabela 5 – Ações de Vigilância Epidemiológica

Ações da Vigilância Epidemiológica	Quantidade
Investigação e notificação das doenças e agravos de notificação compulsória.	662
Rotinas e campanhas de vacinação, imunobiológicos ofertados a colaboradores.	2.963 doses *
Buscas ativas no AGHU.	3627
Buscas laboratoriais	150
Inclusão de dados no Sistema de Informações sobre Nascidos Vivos	1.298 declarações incluídas

* A sala de vacinas do HUB foi reaberta em julho/2024, após estruturação em novo local, no térreo da UCA, atendendo, no momento, o público adulto (pacientes e população geral) com os imunobiológicos preconizados pelo PNI na rotina de adultos. Em fase de planejamento para atender o público infantil e adolescente.

Gráfico 3 – Número de notificações compulsórias de casos confirmados de doenças, agravos e eventos de interesse em saúde

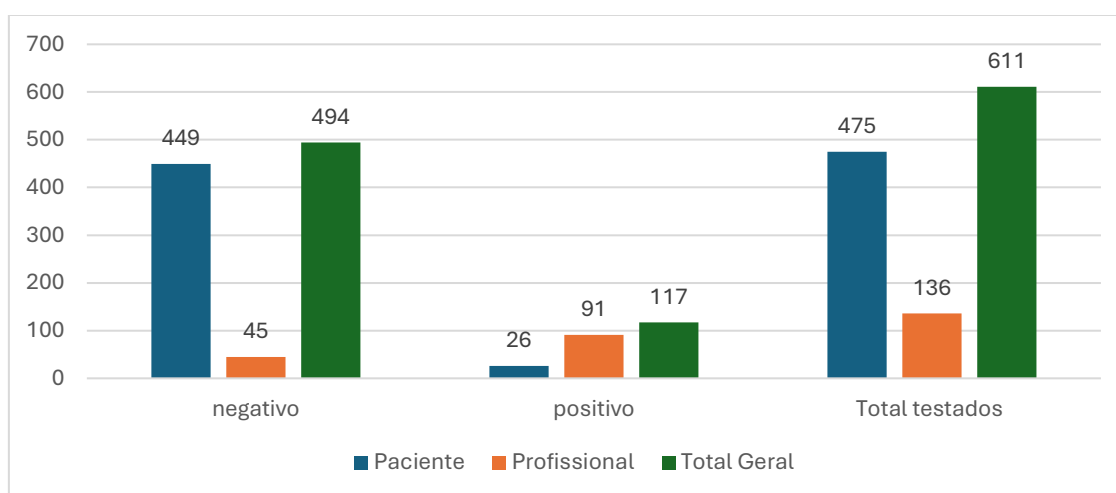
UnB | HUB EBSERH **Agravos e Doenças de Notificação Compulsória - DNC, 2024**



O gráfico 3 representa os agravos que tiveram mais notificações no período de janeiro a outubro de 2024. Observa-se um registro importante nos casos de Dengue no período da epidemia que ocorreu no DF. A sífilis adquirida se mantém em nível elevado no período.

Ações de monitoramento e controle da Covid-19:

Gráfico 4 – Desfechos dos casos de Covid-19



Fonte: UVS

O gráfico 4 representa valores absolutos referente ao monitoramento casos Covid-19, envolvendo profissionais e pacientes no período de janeiro a outubro de 2024 no HUB-UnB.

Comissão de Controle de Infecção Relacionadas à Assistência à Saúde

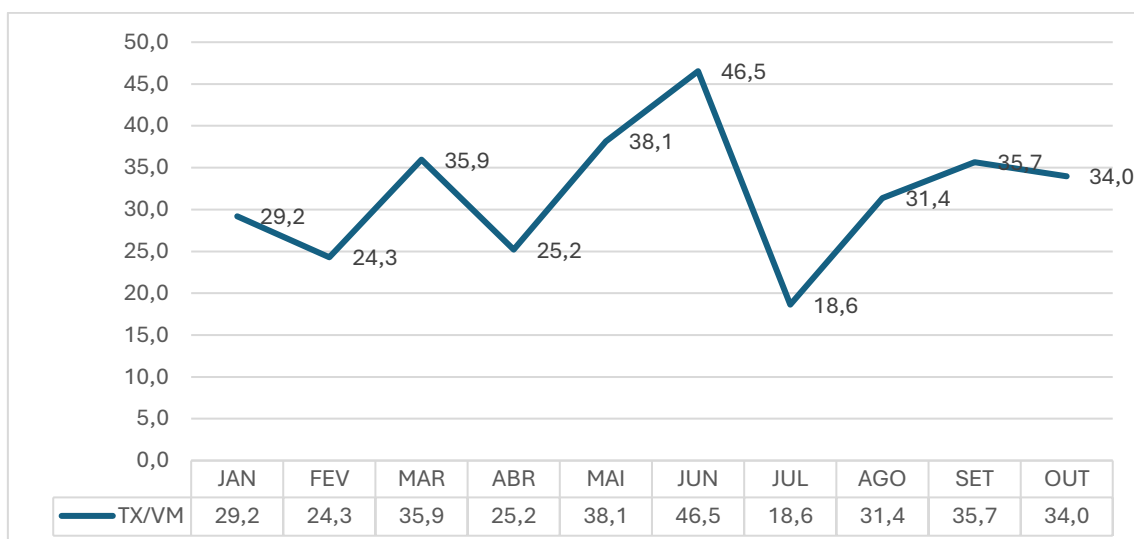
Principais ações de Prevenção e Controle de infecção:

- Auditorias nas unidades assistenciais para adequações oportunas de quesitos fragilizados, no formato de Ronda de Segurança e Visitas Técnicas;
- Estratégia de integração com a equipe assistencial por meio da participação nas visitas multidisciplinares em unidades críticas;

- Participação da equipe multidisciplinar para conclusão dos casos de IRAS;
- Suporte técnico para execução dos Planos de Ação das Unidades;
- Treinamentos e suporte para desenvolvimento dos Grupos de Trabalho voltados para a Prevenção e Controle das infecções;
- Assessoria técnica para estruturação e desenvolvimento da UTI Pediátrica;

A seguir, estão os relatórios sobre os indicadores de IRAS das áreas críticas sob vigilância do controle de infecção:

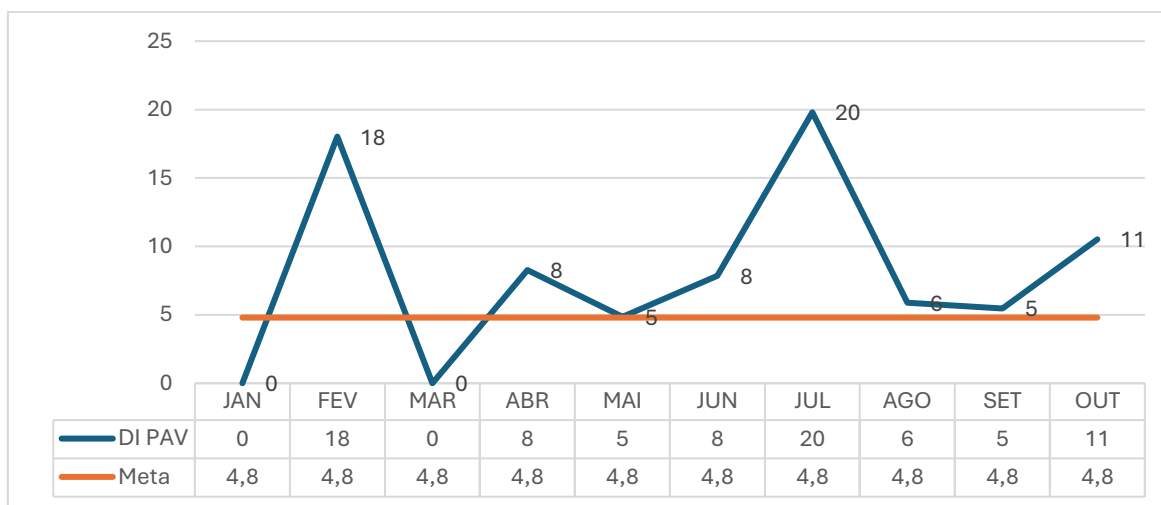
Gráfico 5 – Taxa de Ventilação Mecânica UTI de Adultos



Fonte: CCIRAS

O gráfico 5 representa a taxa de ventilação mecânica (VM) que é calculada somando o número de pacientes que usaram VM em cada dia de um mês. No decorrer do período a taxa variou de 18,6% a 46,5%.

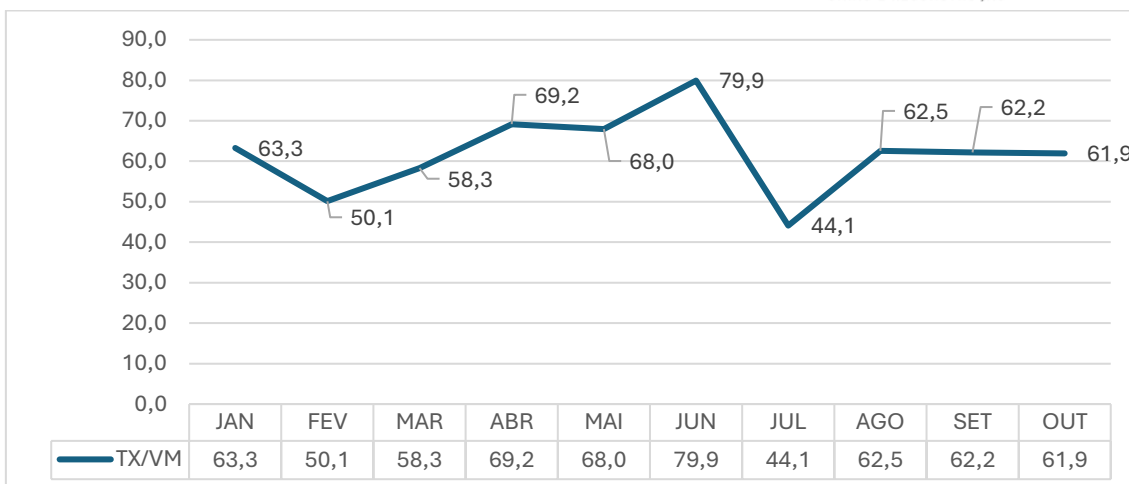
Gráfico 6 - Densidade de incidência de Pneumonia Associada a Ventilação Mecânica na UTI de Adultos



Fonte: CCIRAS

A densidade de incidência da PAV revelou índices acima da meta, exceto janeiro e março onde não houve notificações de infecções, conforme gráfico 6. Os meses com maior densidade foram fevereiro, julho e outubro, 18% – 20%- 11%, respectivamente.

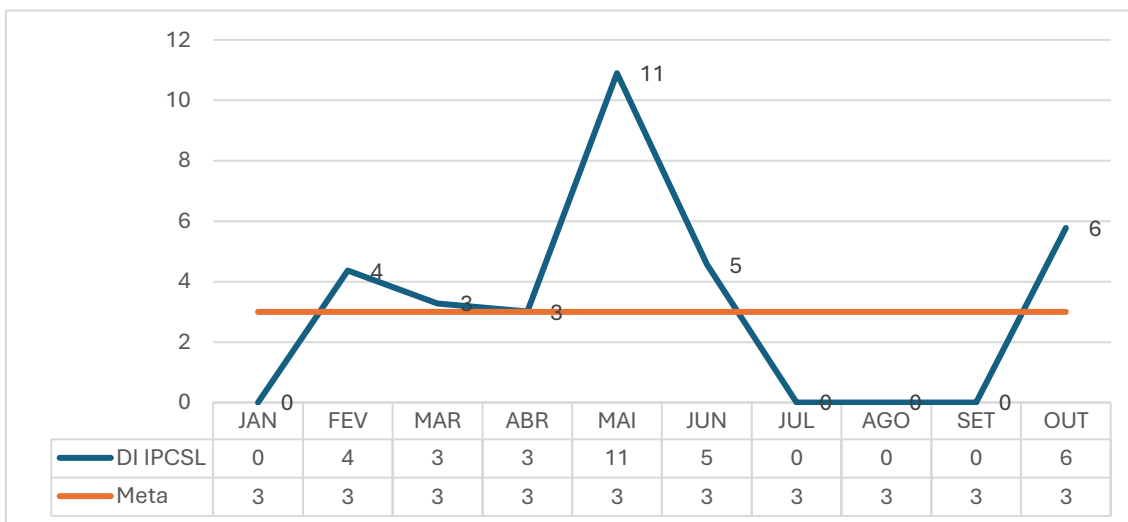
Gráfico 7 - Taxa de Uso de CVC na UTI de Adultos.



Fonte: CCIRAS

O gráfico 7 representa a taxa de utilização de Cateter Venoso Central (CVC) mede o grau de utilização desse dispositivo nos pacientes da UTI de adultos, refletindo a exposição ao fator de risco para aquisição de infecção da corrente sanguínea associada a CVC. No decorrer do período a taxa variou de 44,1% a 79,9%.

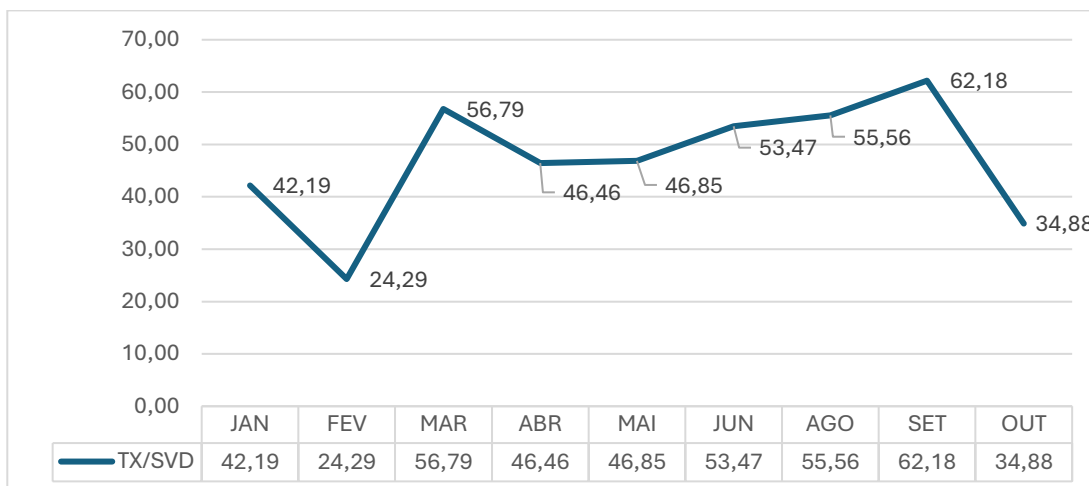
Gráfico 8- Densidade de incidência de Infecção Primária da Corrente Sanguínea Associada ao Cateter Venoso Central na UTI de Adultos



Fonte: CCIRAS

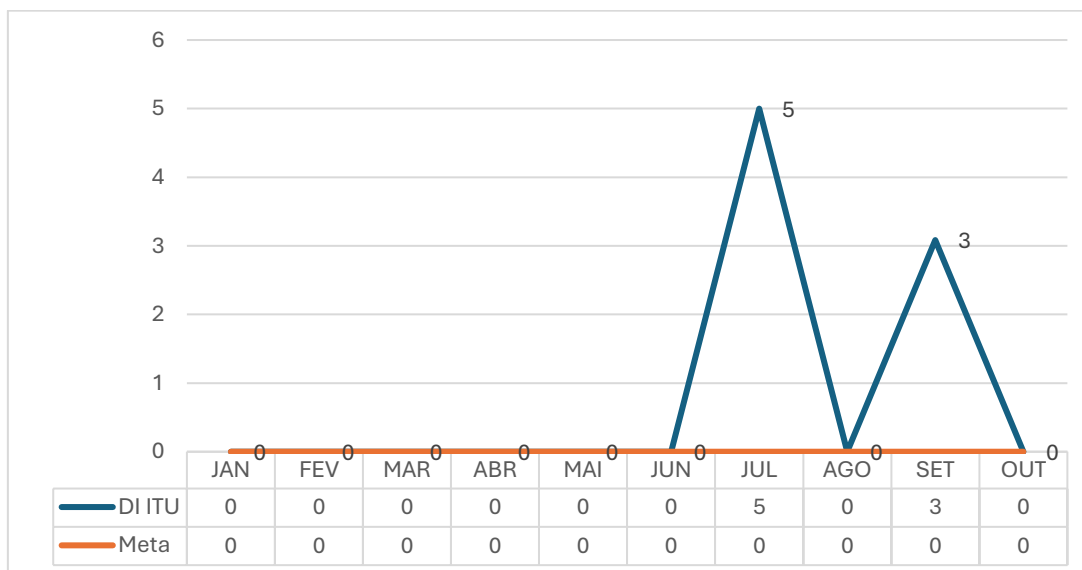
O gráfico 8 representa a densidade de incidência da Infecção primária da corrente sanguínea (IPCSL), o mês de maio apresentou um índice de 11%, com 04 infecções notificadas. Entretanto pode-se destacar que, entre os meses de julho a setembro, não houve casos confirmados de IPCSL.

Gráfico 9 - Taxa de Uso de SVD na UTI de Adultos



Fonte: CCIRAS

Gráfico 10 - Densidade de incidência de infecção do trato urinário na UTI de adultos. Janeiro a outubro 2024. HUB-UnB/Ebserh



Os gráficos 9 e 10 representam a taxa de utilização da sonda vesical de demora e a densidade de incidência de infecção do trato urinário na UTI de adultos, respectivamente. A taxa de utilização de SVD apresentou variação de índice de 24,3% a 62,2%. No primeiro semestre não houve notificação de infecção,

entretanto, no segundo semestre foram notificadas 02 infecções, com resultados de 5% e 3%, acima da meta de zero.

IRAS na UTINeo e da UTIPed

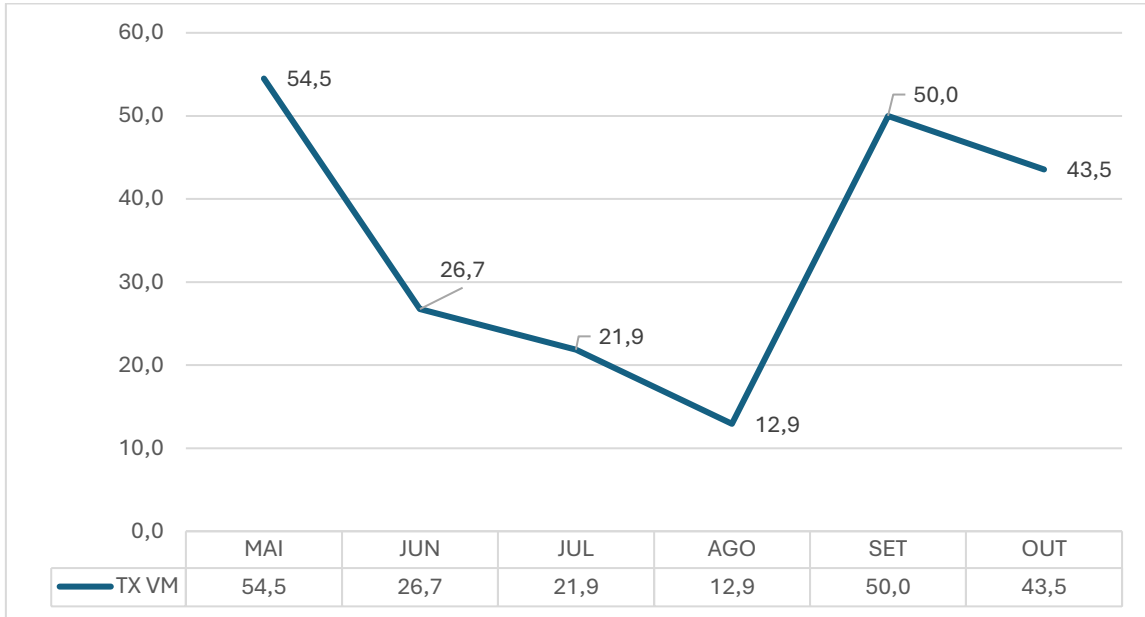
As infecções neonatais associadas aos dispositivos de acesso venoso central e ventilador mecânico, IPCSL e PAV, são categorizadas por Peso ao Nascer (PN). Dentre as categorias de PN, as IPCSL foram notificadas em todas as faixas de peso, exceto na <750g. A densidade anual entre todas as faixas de peso a densidade de IPCSL, ficaram abaixo da meta de 9,3. (Tabela 6)

Tabela 6 - Distribuição semestral das densidades de incidência das Infecções Relacionadas à Assistência à Saúde na Unidade de Terapia Neonatal

Peso	Pac/dia	CVC/dia	VM/dia	n ° IPCS	DI IPCS	n° PAV	DI PAV
<750g	78	56	41	2	35,7	0	0
750-999g	387	123	77	3	24,4	1	12,9
1000-1499g	537	174	46	3	17,2	0	0,0
1500-2499g	703	267	138	0	0,0	2	14,5
>2500g	970	374	259	2	5,3	0	0
Total	2675	994	561	10	10,1	3	5,3

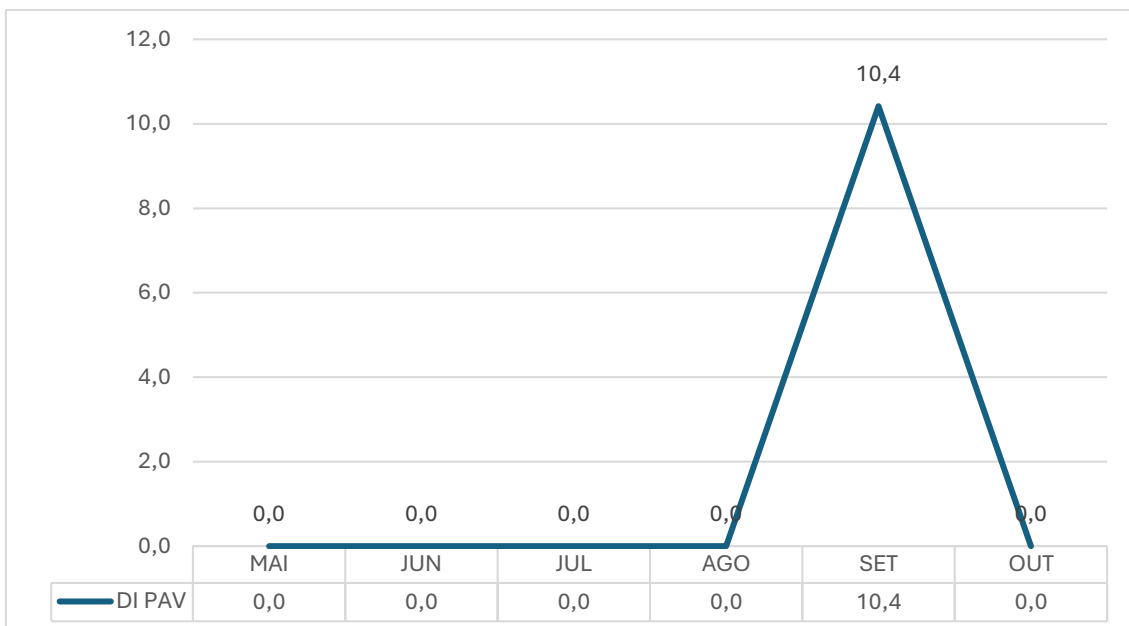
Fonte: CCIRAS-2024. Legenda: Pac/dia – paciente-dia; CVC- Cateter Venoso Central, VM – Ventilador Mecânico, IPCS- Infecção Primária Sanguínea, PAV- Pneumonia Associada a Ventilação Mecânica.

Gráfico 11 - Taxa de Ventilação Mecânica na UTI Pediátrica. Janeiro a outubro 2024. HUB-UnB/Ebserh



Fonte: CCIRAS-2024

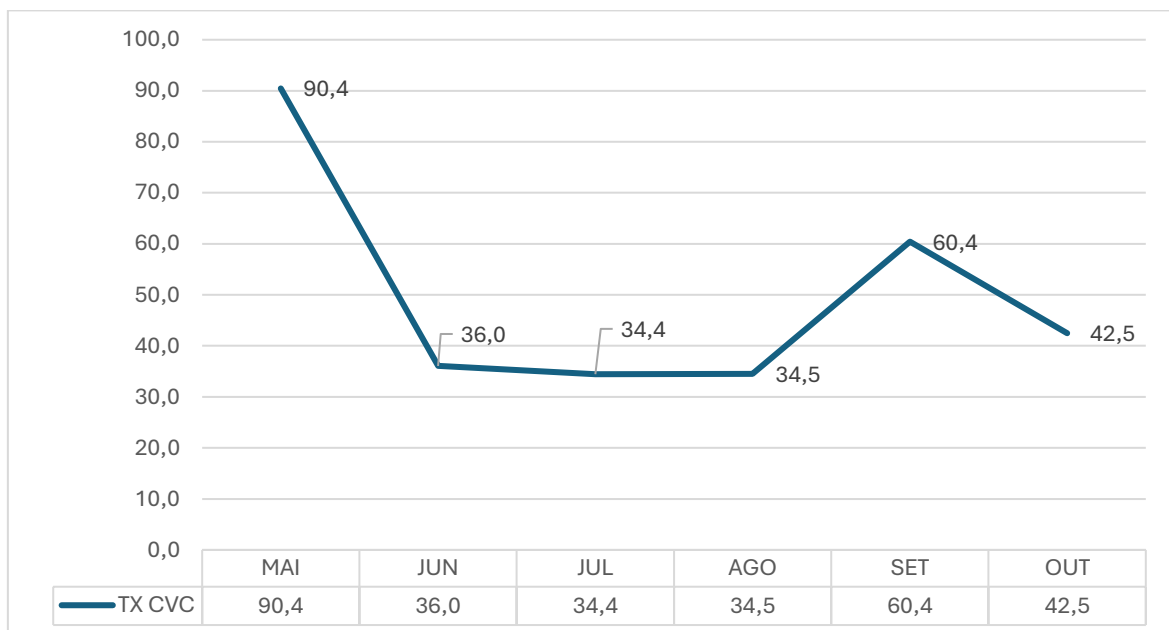
Gráfico 12 – Densidade de Pneumonia associada a Ventilação Mecânica UTI Pediátrica. Janeiro a outubro 2024. HUB-UnB/Ebserh



Fonte: CCIRAS-2024

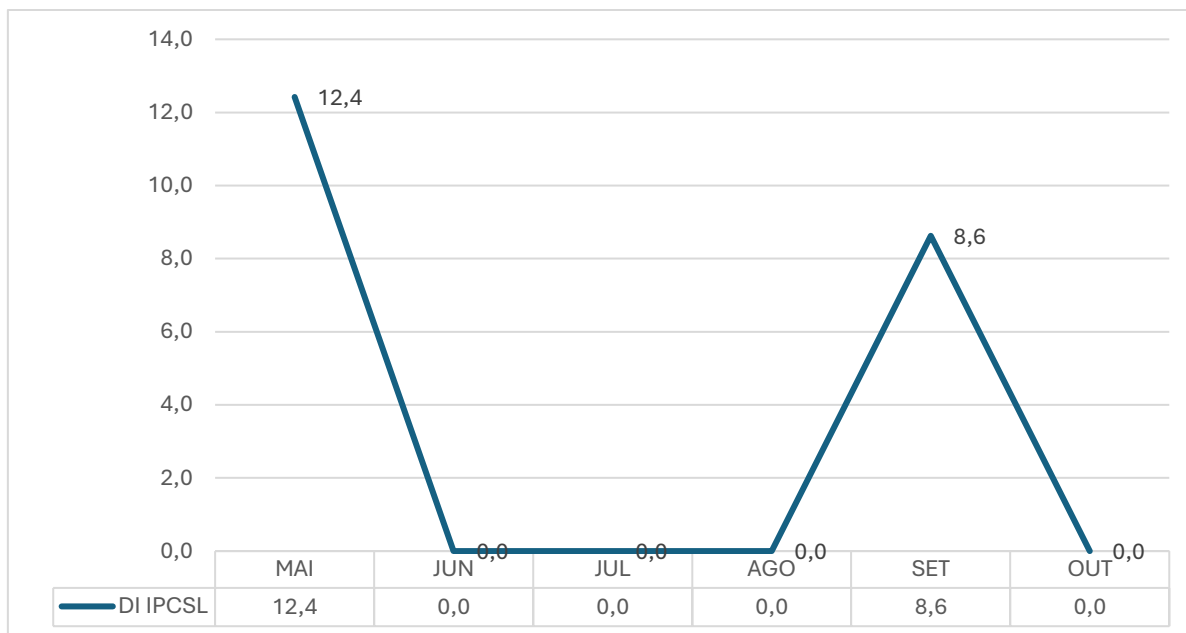
Os gráficos 11 e 12 apresentam os indicadores relacionados a taxa de utilização do VM e a densidade de PAV, respectivamente. As taxas de utilização do VM variaram de 12,9% a 54,5%, no primeiro semestre apresentou um declínio importante. No período houve um total de 01 caso notificado de PAV, no mês de setembro, com índice de 10,4%.

Gráfico 13 - Taxa de utilização de Acesso venoso Central na UTI Pediátrica.
Janeiro a outubro 2024. HUB-UnB/Ebserh



Fonte: CCIRAS-2024

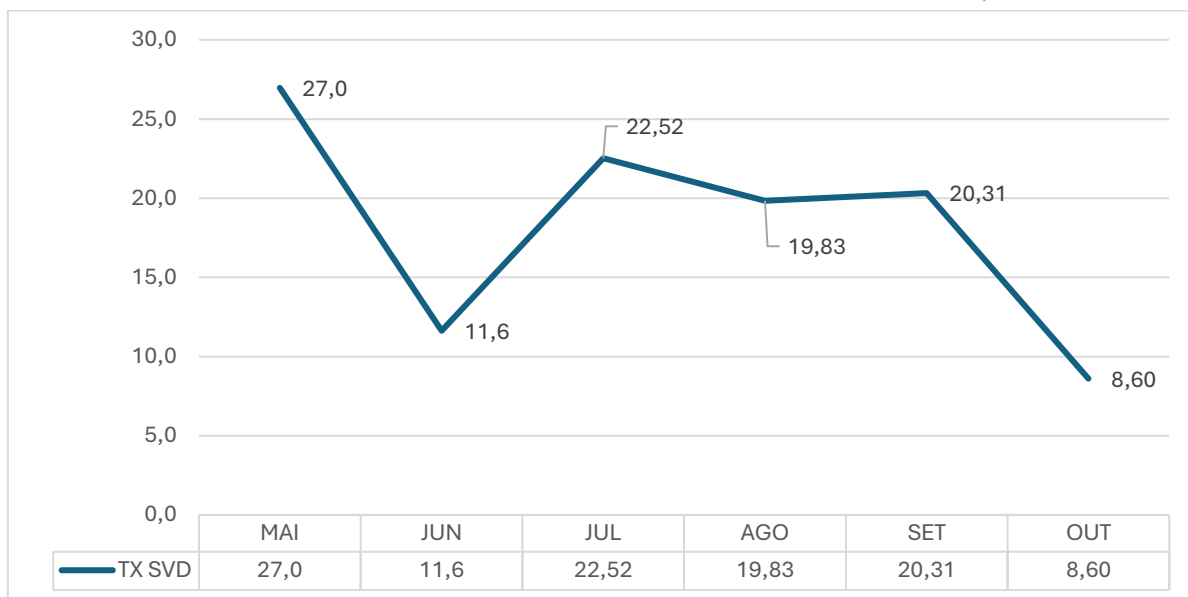
Gráfico 14 – Densidade de Incidência de Infecção Primária da Corrente Sanguínea laboratorial associada a CVC na UTI Pediátrica. Janeiro a outubro 2024. HUB-UnB/Ebserh



Fonte: CCIRAS-2024

Os gráficos 13 e 14 apresentam os indicadores relacionados a taxa de utilização do CVC e a densidade de IPSCSL, respectivamente. As taxas de utilização do CVC variam de 34,4% a 90,4%, no primeiro semestre apresentou um declínio importante das taxas. No período houve um total de 03 casos notificados, nos meses de maio e setembro, 12,45% e 8,6%.

Gráfico 15 - Taxa de utilização de Sonda Vesical de Demora na UTI Pediátrica. Janeiro a outubro 2024. HUB-UnB/Ebserh

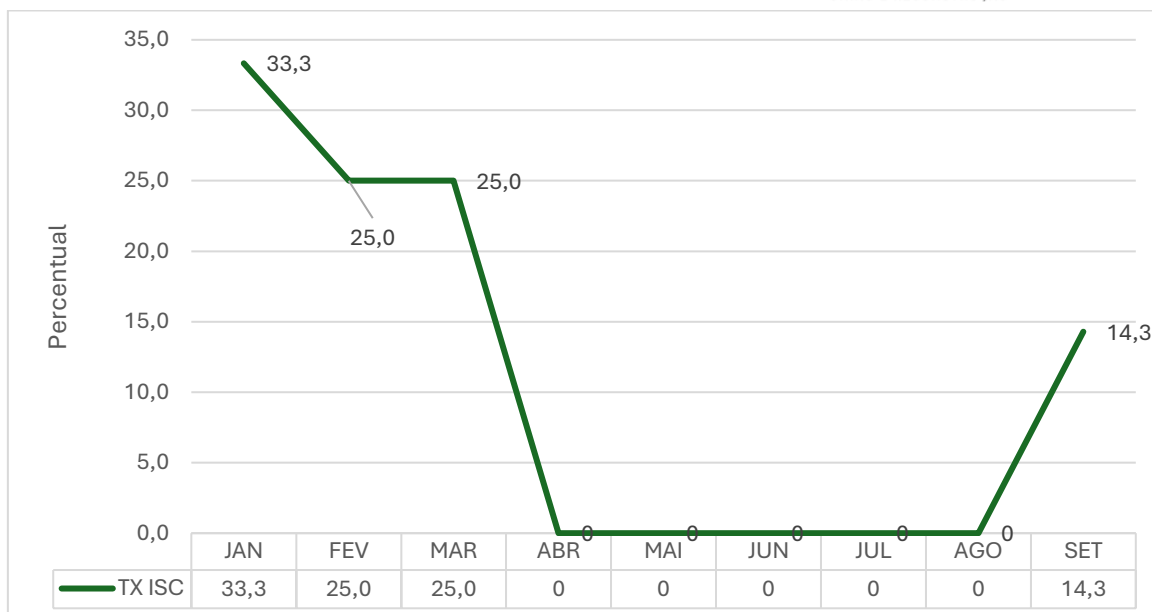


Fonte: CCIRAS-2024

O gráfico 15 apresenta os índices relacionados a taxa de utilização de sonda vesical de demora na UTIP, variando de 8,6% a 27%. Não foram notificadas nenhum caso de infecção do trato urinário nesse período.

Especialidades Cirúrgicas

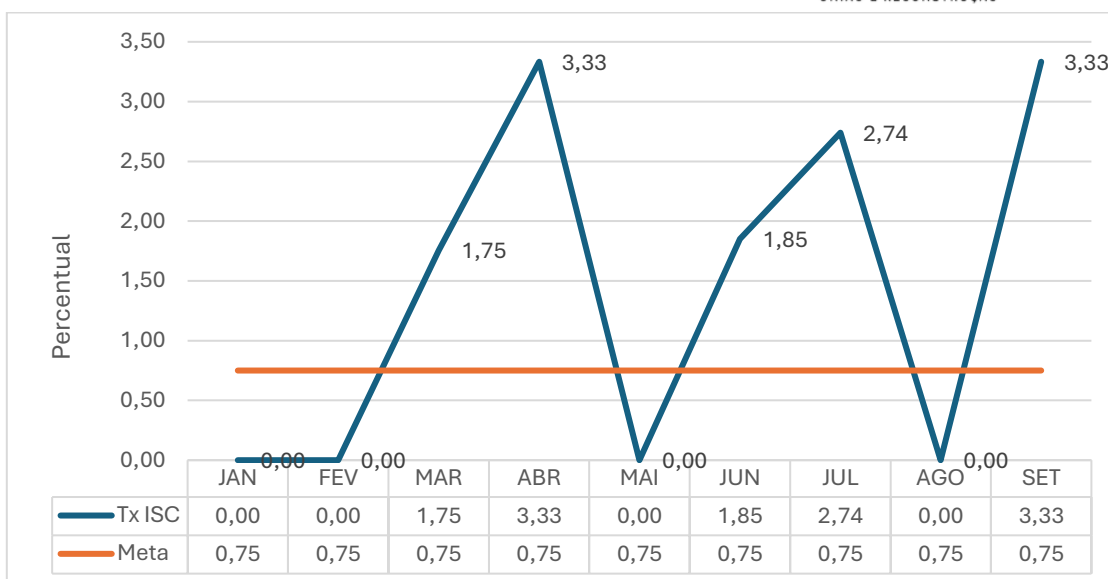
Gráfico 16 – Taxa semestral de infecções relacionadas aos procedimentos de transplantes Renal, na Unidade de Transplantes. Janeiro a setembro 2024 HUB-UnB/Ebserh.



Fonte: CCIRAS-2024

O gráfico 16 representa as taxas de infecções cirúrgicas no transplante renal apresentaram índices mais elevados no início do semestre. No segundo semestre houve um caso de infecção. No período foram realizadas um total de 31 transplantes renais.

Gráfico 17- Distribuição percentual, por mês, das Infecções do Sítio Cirúrgico em Cesarianas na Maternidade, 2024 HUB-UnB/Ebserh



Fonte: CCIRAS-2024

No Gráfico 17, mostra a [Distribuição percentual, por mês, das Infecções do Sítio Cirúrgico em Cesarianas na Maternidade](#) . Foram realizadas 696 das cesarianas de janeiro a setembro. Dessas cirurgias, 08 evoluíram com infecção cirúrgica.

Além dos transplantes e cesarianas, são monitoradas as especialidades abaixo, com notificação obrigatória à Anvisa em caso de infecção cirúrgica:

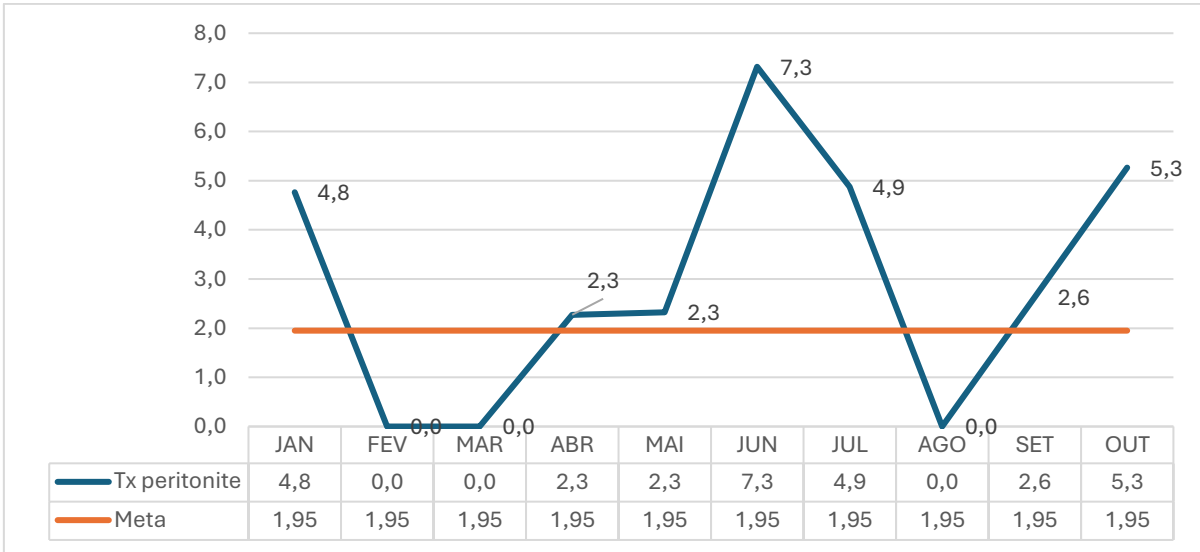
Tabela 7 – Outras Especialidades cirúrgicas de notificação obrigatória da ANVISA, monitoradas pela CCIRAS.

Outras Cirurgias monitoradas (janeiro a setembro)	Quantidade / Taxa de Infecção do Sítio Cirúrgica
Cirurgia Cardíaca com Revascularização de Miocárdio	Nenhuma cirurgia registrada/ Não se aplica
Cirurgias Ortopédicas de prótese em Joelho	Nenhuma cirurgia registrada/ Não se aplica
Cirurgias Ortopédicas de prótese de Quadril	Nenhuma cirurgia registrada/ Não se aplica
Cirurgia Plástica de prótese de mama	21 cirurgias registradas/ 01 Infecção do Sítio cirúrgico – Taxa média de janeiro a setembro igual a 4,35%

Cirurgia Neurológica com DVP	05 cirurgias /- nenhuma infecção notificada
------------------------------	---

Unidade do Sistema Urinário - Diálise

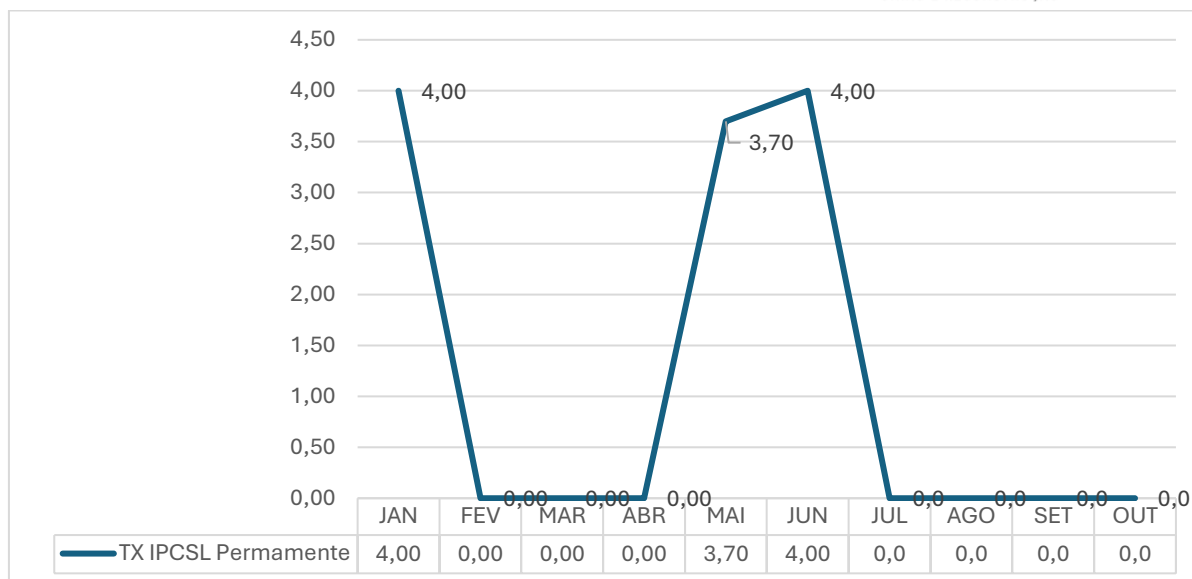
Gráfico 18 - Taxa de Peritonite em Diálise Peritoneal, janeiro a outubro, 2024
HUB-UnB/Ebserh.



Fonte: CCIRAS-2024

Na Unidade do Sistema Urinário, cerca de 40 pacientes realizam diálise peritoneal, foram notificadas um total de 12 peritonites. A taxa média de peritonite ficou acima da meta definida de 1,95%, com 2,9%.

Gráfico 19 - Taxa anual de Bacteremia associada por tipo de acesso (Permanente) de Pacientes Crônicos na Hemodiálise, 2024. HUB-UnB/Ebserh



Fonte: CCIRAS-2024

O Gráfico 19 representa as taxas de bacteremias, de acordo com o tipo de acesso venoso Permanente, com índice anual, abaixo da meta de 2,69%, com 1,16%.

Os demais tipos de acesso como a fístula, que é considerada padrão ouro, houve apenas 01 caso com uma taxa de 0,16% anual.

Não houve notificação para bacteremias por cateter temporário.

GESTÃO DE PESSOAS

Administração de Pessoal

Clima Organizacional

Ações voltadas para melhoria do clima organizacional nas seguintes áreas do HUB-UnB/Ebserh:

- Setor de Abastecimento Farmacêutico e Suprimentos;
- Unidade de Farmácia Clínica e Dispensação Farmacêutica;
- Unidade de Bloco Cirúrgico e Processamento de Materiais Esterilizados;
- Setor de Tecnologia da Informação e Saúde Digital

- Unidade de Anatomia Patológica

As ações envolveram aplicação de questionário de Avaliação de Contexto de Trabalho, rodas de diálogo com a equipe e reuniões com a gestão da área

Processos Seletivos para funções de chefia

Foram conduzidos pela Unidade de Desenvolvimento de Pessoal 8 processos para seleção de chefia das seguintes áreas do HUB-UnB:

Unidade de Almoarifado e Controle de Estoques
Unidade de Planejamento e Dimensionamento de Estoques
Unidade de Oncologia
Unidade de Anatomia Patológica
Divisão de Gestão de Pessoas
Divisão de Administração e Finanças
Setor de Administração
Setor de Gestão da Qualidade
Unidade de Laboratório de Análises Clínicas

Seleção para concessão de licença-capacitação parcial aos empregados em exercício no HUB-UnB/Ebserh para participação em Programa de Pós-Graduação *Stricto sensu*

Entre março e abril, foi realizado processo seletivo para concessão de licença-capacitação parcial aos empregados do HUB-UnB/Ebserh para participação em pós-graduação *stricto sensu*. Seguindo os critérios da Norma Operacional 2/2016, foram ofertadas 12 vagas, 8 para mestrado e 4 para doutorado. Dos 4 inscritos, apenas 1 não foi contemplado com a licença por não atender um dos critérios do normativo.

Capacitações de profissionais

5724 vagas
ofertadas

34 ações de
instrutoria
interna

1647
profissionais
certificados

No detalhe, as ações de instrutoria interna e o número de vagas ofertadas:

Tabela 8 – Vagas ofertadas por capacitação

Instrutoria interna	Vagas ofertadas	Participantes certificados
Atualização em Insulinoterapia	80	64
Coleta de Material Biológico para Exames	80	39
Cuidados de Enfermagem aos Pacientes em Uso de Gastrostomia e Jejunostomia	80	44
Programa de educação continuada da divisão de enfermagem 2024	360	em andamento
Projeto de educação continuada em qualidade e segurança do paciente do ano de 2024 - setor de qualidade	200	em andamento
PEC qualidade do cuidado em terapia nutricional enteral e parenteral	200	em andamento
Hipodermóclise: Um método alternativo na administração de medicamentos	80	45
Treinamento "srp - sistema de rastreamento de prontuário - turma 26/01/2024	120	4
Programa de educação continuada da quimioterapia do HUB	90	em andamento
PEC da equipe de enfermagem da unidade de transplante (utx)	38	em andamento
PEC radioterapia do HUB	60	21
lii simpósio de atenção à disfagia	50	37
Oficina: de Definição da Visão de Futuro do HUB-UnB	42	32
Oficina: Identificação dos Macroproblemas do HUB-UnB	68	26

Roda de conversa: uso de substâncias e população LGBTQIAP+	50	17
Programa de Educação Continuada da Equipe de Enfermagem da Unidade de Especialidades Clínicas (UEC) do Hospital Universitário de Brasília 2024	20	109
VIII Semana de enfermagem HUB-UnB 2024 - Romper bolhas no mundo atual para o existir e o coexistir da enfermagem	100	169
Noções básicas em libras	11	11
O Manejo do Cuidado das Pessoas em Sofrimento Psíquico no Contexto Hospitalar.	50	27
Atualização em Insulinoterapia	30	20
Coleta de Material Biológico para Exames	30	22
Instrutoria interna em Suporte Básico de Vida (SBV)	56	94
Manual de Classificação de Risco em Obstetrícia	200	58
IV SIPAT - Semana Interna de Prevenção de Acidentes do Trabalho	500	103
Comunicação não violenta	114	62
Encontros de Qualificação e Bem-estar Profissional da Clínica Cirúrgica - HUB	20	30
Boas Práticas no Ambiente Cirúrgico	60	em andamento
Atendimento psicológico em doenças crônicas: complexidades e desafios.	1070	70
Gestão e Fiscalização de Contratos: Módulo Complementar	30	30
Assédio Moral, Sexual e Relações Abusivas	60	71
Capacitação sobre Gestão do Desempenho por Competência 2024	60	59
Mês da Humanização	70	35
4º Seminário de Doação e Transplante de Órgãos, Tecidos e Células	100	87
PEC Ética e legislação de Enfermagem	100	em andamento

Workshop: bases do cuidado em saúde da epidermólise bolhosa	130	em andamento
Campanha agosto lilás 2024	40	17
Atuação da Equipe Multiprofissional com os Pacientes em Terapia Renal Substitutiva (TRS)	30	14
Ciclo de debates sobre a preceptoría no HUB-UnB	630	em andamento
Atividade de Psicoeducação sobre as emoções	100	41
Atividade de Psicoeducação/Educação em Saúde, sobre autocuidado no Centro de Diálise do HUB-UnB	100	em andamento
Capacitação Noções Básicas em Libras	10	33
Capacitação sobre os Serviços de Atenção Domiciliar no Governo do Distrito Federal	170	56
23ª Jornada Científica do Hospital Universitário de Brasília	ilimitadas	48
Desenvolvimento e Saúde em Foco	185	52
Ciclo de Palestras: Novembro Roxo	50	em andamento

Um dos destaques foi a capacitação para gestores sobre “**Assédio Moral, sexual e relações abusivas: prevenção e enfrentamento**”, organizada pela Ouvidoria, Unidade de Desenvolvimento de Pessoal, Unidade de Comunicação Regional 26 e Unidade de Saúde Ocupacional e Segurança do Trabalho, com a colaboração do Coletivo Barril de Teatro. Essa ação teve como objetivo sensibilizar os gestores em relação ao impacto do assédio moral e sexual nos trabalhadores e no ambiente de trabalho, além de orientações sobre como eles podem agir para evitar que esse tipo de situação ocorra.

Das capacitações in company, foram contratadas três na modalidade vaga aberta totalizando 25 vagas ofertadas:

- V Conferência Internacional sobre Parto e Nascimento (11 vagas)
- NR-35 – Trabalho em Altura (13 vagas)
- 47th World Congress of Hospitals - IHF RIO 2024 (1 vaga)

O Serviço de Simulação Realística ofertou diversos cursos para a capacitação de profissionais neste semestre.

Cursos ofertados à SES-DF, totalizando 100 vagas:

*1º trimestre: I Jornada
de Nefrologia do HUB*

*2º trimestre: Suporte
Básico de Vida*

*Suporte Avançado de
Vida*

*II Semana de Simulação
Realística*

Cursos ofertados pelos instrutores da Comissão Permanente de Simulação Realística, totalizando 225 vagas:

Suporte Básico de Vida

*Suporte Avançado de
Vida*

*Punção Guiada por
Ultrassom*

Foram ofertadas ainda 591 vagas para cursos de formação de preceptores:

FORPRES

II Semana de Simulação
Realística

Formação de instrutores
em ACLS

Ciclo de debates sobre a
preceptoria no HUB-UnB

Saúde e Segurança do Trabalhador

A seguir, estão as atividades desenvolvidas pela Comissão Interna de Prevenção de Acidentes (CIPA) em 2024:

- ✓ Realização de 6 reuniões ordinárias;
- ✓ Realização de três inspeções de segurança, sendo uma na UTI, UEC e uma na área externa do HUB-UnB/Ebserh para verificação de focos de dengue;
- ✓ Apontamento de irregularidade e acompanhamento da solução: instalação de corrimões e da sinalização das escadarias na Unidade 1; instalação de iluminação nos corredores de passeio da calçada em frente ao Laboratório e o de acesso à Unidade I; e correção de paredes com mofo na sala A, corredor vermelho, fisioterapia/dermatologia funcional, do Ambulatório I.
- ✓ Revisão e validação de Mapas de Riscos;
- ✓ Planejamento e execução da IV SIPAT;
- ✓ A CIPA realizou o processo eleitoral conduzindo todas as etapas: edital de convocação, período de inscrição, eleição/votação, apuração de votos e publicação de membros eleitos e indicados.

Quantitativos de atendimentos e acolhimentos

250 atendimentos
com psicólogo

748 atendimentos
com psiquiatra

412 triagens

87 atendimentos
de enfermagem

106 atendimentos
com assistente
social

Grupo de Trabalho de Práticas Integrativas e Complementares

Acolhimento humanizado e momentos de alívio das dores estão sendo promovidos por meio da oferta de Práticas Integrativas e Complementares em Saúde (PICS). É uma modalidade que investe em prevenção e promoção à saúde, com o objetivo de evitar que as pessoas adoçam. As PICS também podem ser usadas para aliviar sintomas e tratar pessoas que já estão com algum tipo de enfermidade.

No HUB-UnB/Ebserh o Grupo de Trabalho de Práticas Integrativas e Complementares (GT PICS) busca “empreender uma política institucional de implementação das práticas integrativas complementares em saúde, de acordo com a política nacional de práticas integrativas complementares em saúde, voltada aos cuidados e valorização dos profissionais que atuam no HUB”, segundo descreve o relatório de atividades.

IV SIPAT

Promover a segurança através da conscientização e do cuidado são caminhos cruciais para a manutenção do bem-estar no ambiente de trabalho. Foi através desse compromisso que a IV Semana Interna de Prevenção de Acidentes do Trabalho (SIPAT) realizou mais uma rodada de atividades no HUB-UnB/Ebserh. Realizado nos dias 10 e 11 de junho, o evento promoveu palestras, *stands*, rodas de conversa e campanha itinerante.



Números da brigada de incêndio

1.435
atendimentos pré-
hospitalares

198 serviços de
elevadores

1.565 serviços de
acompanhamento

14.448 rondas

ASSISTÊNCIA

Melhoria nos serviços assistenciais

Linhas de cuidado

O Hospital Universitário de Brasília (HUB-UnB/Ebserh) lançou em abril a Linha de Cuidado do Paciente com Doença Renal Crônica. Trata-se da oficialização de mais uma linha de cuidado, significando uma atenção mais específica em relação ao atendimento ao paciente renal, que ficará centrada em uma equipe multiprofissional.



Atenção Hospitalar

Especialidades Clínicas

Em 2024, a enfermaria da Unidade de Especialidades Clínicas (UEC) passou por algumas mudanças na infraestrutura e houve alteração do perfil de pacientes assistidos. As internações para pacientes acompanhados pela equipe de Medicina Interna, de hematologia e de Nefrologia retornaram para a UEC. A equipe da Unidade de Oncologia e os especialistas em Cancerologia Clínica retornaram o acompanhamento na enfermaria para dez pacientes de Oncologia internados.

Foram ampliados os leitos da UEC passando de 50 para 61 leitos e foram estruturados dois leitos de estabilização. Diante dessas mudanças de perfis de pacientes e da admissão de novos colaboradores para adequar o dimensionamento de enfermagem, foram realizados diversos treinamentos que faziam parte da PEC 2024 da UEC e outros em conjunto com o Serviço de Simulação Realística do HUB, com capacitações de Suporte Básico de Vida para nível técnico e Suporte Avançado de Vida para nível superior, entre outros.

Duas novas salas de reuniões foram estruturadas para discussão de casos clínicos e reuniões familiares. Também ocorreu a ampliação da sala de prescrição e estruturação de uma sala para procedimentos.

As Rondas de Farmácia e da Segurança do Paciente passaram a ser realizadas diariamente, assim como a avaliação do tempo de permanência, giro de leitos e taxa de ocupação, obtendo melhoria nos indicadores da Unidade.

O indicador de Taxa de Ocupação obteve uma média de 74,4%; o indicador médio de permanência obteve uma média de 5,0 dias; o indicador de Índice de Rotativo atingiu 4,2%; a taxa de mortalidade vem decrescendo gradativamente, sendo que em junho atingiu 2,5%.

Em junho foi realizado um evento junino com a equipe multiprofissional e os pacientes, respeitando as regras de segurança hospitalar e gerando entretenimento e alegria a todos os usuários da UEC.

Bloco Cirúrgico e Processamento de Materiais Especializados

- ✓ Retomada do serviço integral de processamento de produtos para saúde no HUB-UnB/Ebserh em maio, proporcionado pelo redimensionamento da equipe de enfermagem e pela finalização das obras de adequação da nova CME;
- ✓ Aquisição de cinco unidades de Videolaringoscópios para o Bloco Cirúrgico; Aquisição de uma unidade de Aparelho de US GE HEALTHCARE com transdutor linear adulto e transesofágico;
- ✓ Iniciada obra de readequação estrutural no Centro Cirúrgico Ambulatorial com posterior transferência de atividades e liberação de espaço para realização de obras no Centro Cirúrgico Central, que possui previsão de conclusão em setembro deste ano;
- ✓ Aquisição de parte de instrumentais cirúrgicos para reposição habitual de peças em processo de desgaste natural;

Saúde da Mulher

- ✓ Treinamentos da equipe em protocolos de Acolhimento e Classificação de Risco em Obstetrícia, *Checklist* de Parto Seguro, reanimação Neonatal, Sepsis, Hemorragia Pós-parto e Uso de Misoprostol, Atendimento em Libras, Contenção mecânica de Pacientes, entre outros.
- ✓ Abertura de nova enfermaria de alojamento conjunto com 16 leitos na Unidade da Criança e Adolescente com 16 leitos e de nova enfermaria de gestação de alto risco e cirurgia ginecológica com 14 leitos.
- ✓ Realização de 1.300 partos vaginais e cesáreas até final de outubro de 2024.

Medicina da Criança e Adolescente

Atualmente a Unidade da Criança e do Adolescente dispõe de 12 especialidades pediátricas (pediatria clínica, alergia/imuno, cardiologia, cirurgia pediátrica, endocrinologia, gastroenterologia, infectologia, nefrologia, neurologia, pneumologia, psiquiatria infantil e reumatologia pediátrica) para atendimento ambulatorial.

Houve ampliação para 25 leitos de enfermaria que contribuíram durante o período de sazonalidade do Distrito Federal. O acesso dos pacientes à internação hospitalar é regulado por meio do sistema SISLEITOS.

No dia 28 de abril foi inaugurada a UTIP (UTI pediátrica) com dez leitos, sendo dois de isolamento permitindo redução da fila de crianças à espera de um leito intensivo.



Saúde Mental

Continuidade do grupo de acolhimento na UTI adulto

O grupo de acolhimento aos familiares dos pacientes internados na UTI adulto é uma prática realizada toda quarta-feira com o objetivo de orientar os familiares sobre a rotina do local, esclarecer dúvidas e prestar suporte emocional e social. A mediação é realizada pela equipe multiprofissional.

Ação de Educação em Saúde desenvolvida pelo Projeto Com-Vivência

A equipe de psicologia do Projeto Com-Vivência realizou uma ação de educação em saúde voltada para a prevenção de IST/HIV no Centro de Ensino Médio 01 (CEM 01) de Sobradinho. A ação foi voltada para estudantes de 15 a 19 anos e aconteceu no âmbito da Semana de Educação para a vida, organizada anualmente pelas



UnB | HUB



MINISTÉRIO DA
EDUCAÇÃO



escolas públicas do DF. A ação teve a participação de estudantes de graduação em psicologia da UnB e residentes de psicologia do HUB-UnB/Ebserh.

Ação de Educação Continuada Encontros de Qualificação e Bem-estar Profissional da Clínica Cirúrgica

A ação teve como objetivo capacitar a equipe multiprofissional da Clínica Cirúrgica quanto à temática de saúde mental e direitos sociais, por meio de palestras abordando os seguintes tópicos: Autocuidado e Saúde do Cuidador; Projeto Terapêutico Singular; Princípios e Diretrizes dos Benefícios Sociais, a exemplo do Benefício de Prestação Continuada (BPC); Atenção Humanizada à Família; Cuidados Paliativos; Comunicação Não-Violenta; Experiências de Dor; e Resiliência no Contexto Hospitalar.

Início da residência da FIOCRUZ

Desde março de 2024, a Enfermaria de Saúde Mental do HUB-UnB/Ebserh é cenário de prática para o Programa de Residência Multiprofissional em Saúde Mental, Álcool e Outras Drogas da FIOCRUZ Brasília.

Evento do Dia da Luta Antimanicomial

Visando promover os princípios da Reforma Psiquiátrica, da Política Nacional de Humanização da Atenção e Gestão no Sistema Único de Saúde – HumanizaSUS e da Diretriz EBSEH de Humanização foi realizado um evento alusivo ao dia da Luta Antimanicomial na Enfermaria de Saúde Mental. O evento contou com dois momentos: Primeiro houve uma palestra com o tema “O Manejo do Cuidado das Pessoas em Sofrimento Psíquico no Contexto Hospitalar”. Posteriormente aconteceu um momento de lazer com programação cultural na praça Somos Todos HUB. Além de capacitação para o cuidado humanizado em Saúde Mental, a ação também teve objetivo de articulação de redes e foi realizado em parceria com o Programa de Residência Multiprofissional em Saúde Mental, Álcool e Outras Drogas da FIOCRUZ Brasília. Estavam presentes a Diretora da Saúde Mental do DF; a equipe, usuários e familiares da Enfermaria de Saúde Mental do HUB e usuários dos CAPS do DF. A ação foi aberta para toda a comunidade do HUB.

Contribuição de profissionais da Unidade de Saúde Mental nas ações do Mês da Humanização

No mês da Humanização foram ofertadas palestras e vivências visando capacitar os profissionais do HUB para promoção de uma assistência articulada, sistematizada e humanizada, em consonância com a Política Nacional de Humanização e a Diretriz Ebserh de Humanização. Essas atividades buscaram fortalecer a qualidade do acolhimento e a interação entre os envolvidos.

A palestra Assistência Humanizada ao Paciente Internado teve como enfoque promover a reflexão acerca da qualidade da assistência ofertada e de formas de promoção da humanização no cotidiano do cuidado em saúde.

A palestra Cuidando do Cuidador: uma abordagem direcionada ao profissional de saúde abordou a importância do autocuidado para os profissionais da saúde, bem como reflexões acerca de estratégias que podem ser utilizadas pelos profissionais.

Foi ainda realizada uma ação de cuidado com auriculoterapia voltada aos trabalhadores do HUB-UnB/Ebserh em todo o mês de junho. Essa ação foi realizada em parceria com a USOST.

Arraiá da Unidade de Saúde Mental

Poucos dias antes do São João, o HUB-UnB/Ebserh, proporcionou momentos de muita alegria e descontração com a festa junina da Unidade da Saúde Mental, realizada no dia 21 de junho. Pacientes, acompanhantes e funcionários foram recebidos com comidas típicas, forró e muitas brincadeiras juninas, tornando a praça do HUB em um verdadeiro arraial.

Filas cirúrgicas e Mutirões

Mutirão de Videolaringoscopia

No dia 15 de junho, foi realizado um mutirão de videolaringoscopia, a fim de atender aos pacientes priorizados pelo Complexo Regulador do Distrito Federal. Este exame é classificado pelo gestor local do SUS como panorama 3 (serviços

escassos e estratégicos que servem à população do DF como um todo). Ao todo, foram ofertados 36 exames regulados.

Nos dias 07 e 08 de setembro, o serviço de otorrinolaringologia juntamente com equipe da fonoaudiologia realizaram o Evento ECO da Consciência na oportunidade foi realizado um mutirão de Implante Coclear onde ocorreram 10 cirurgias contemplando 7 pacientes, sendo 3 bilaterais e 4 unilaterais.

No dia 21 de setembro, foi realizado o 2º mutirão de videolaringoscopia, com o objetivo de atender aos pacientes priorizados pelo Complexo Regulador do Distrito Federal. Esse exame é classificado pelo gestor local do SUS como panorama 3, que inclui serviços escassos e estratégicos de relevância para toda a população do DF. Ao todo, foram realizados 36 exames, todos regulados.

Nos dias 07 e 08 de outubro foram feitos dez implantes cocleares.

Mutirão da Dermatologia

Em dezembro, foi realizado o mutirão da Dermatologia com intuito de realizar atendimentos ambulatoriais para detecção e orientação aos pacientes de risco. Ao todo, foram realizados 800 atendimentos ambulatoriais, 32 pacientes foram biopsiados e 25 procedimentos realizados no centro cirúrgico.

Atenção Ambulatorial

O ambulatório de pneumologia foi transferido para o prédio da UCA. No primeiro semestre foram realizadas 594 espirometrias, 788 espirometrias com broncodilatador e 47 pletismografias. Foram realizadas 2.436 consultas ambulatoriais da Infectologia; 1.461 consultas ambulatoriais da Neurologia; 3.900 consultas ambulatoriais da Pneumologia e 2.857 consultas ambulatoriais da Reumatologia.

A Unidade de Produção (UP) da Unidade de Ambulatório (UAMB) concluiu as fichas de indicadores para criação da sala de situação da UAMB, bem como vem trabalhando para estimular o registro correto no **Aplicativo de Gestão para**

Hospitais Universitários (AGHU) pelos profissionais usuários do sistema com meta percentual acima de 95%.

No Serviço de Dermatologia foram abertas as agendas digitais para registro dos atendimentos realizados na Fototerapia, atendimentos dos curativos de pós-operatório de Hidradenite e consulta de enfermagem em Hanseníase.

No posto de triagem dos ambulatórios de pediatria foi implementado o registro no AGHU dos dados antropométricos com intuito de reforçar o uso das plataformas digitais, segurança de dados e otimização no fluxo dos atendimentos. Essa melhoria foi amplamente divulgada e aceita pela equipe multidisciplinar com adesão instantânea desse novo processo de trabalho.

Com o objetivo de faturar os procedimentos realizados pela equipe de enfermagem do ambulatório foi criada uma equipe dentro da plataforma TEAMS para que os profissionais tenham uma forma de registrar seus atendimentos de cuidados mínimos, após o encerramento de cada mês a UAMB encaminha os dados consolidados com fins de faturamento via SEI para a Unidade de Processamento da Informação Assistencial (UGPIA). Controle de materiais almoxarifado

No início do mês de outubro a UAMB recebeu no espaço físico da Unidade da Criança e Adolescente – UCA, térreo – , o Centro de Infusão com instalação de 10 poltronas para atendimento rotativo, um leito de estabilização e um consultório médico proporcionando melhor ambiência, acolhimento e qualidade assistencial à população.



No mesmo período, em virtude do plano de obras para revitalização do ambulatório 1, o serviço de Estomaterapia mudou para a Unidade 1 passando a funcionar com ambiente de espera, 4 ambientes amplos para procedimentos, 2 consultórios de enfermagem, banheiro com adaptação para portadores de necessidades especiais e sala de utilidades. A mudança favoreceu o serviço com valorização da área e satisfação dos usuários do serviço.



Dando andamento às adequações para realização da obra, o serviço de Dermatologia foi realocado no corredor laranja do ambulatório 1 e as especialidades Urologia e Proctologia mudaram-se para o subsolo da UCA garantindo a continuidade e qualidade da assistência prestada.

Com propósito de capacitar os profissionais das áreas de enfermagem atuantes nas três unidades prediais do ambulatório foi estimulada a participação no Treinamento de Suporte Básico de Vida oferecido pelo setor de simulação realística onde tivemos a participação da equipe em duas turmas com alcance de mais de 15 profissionais treinados.



Continuando com os treinamentos voltados à valorização profissional da equipe, a gestão do ambulatório, em parceria com a supervisão de enfermagem, implementou o Programa de Educação Continuada (PEC). O programa introduziu o uso de novas tecnologias, procedimentos e terapias, com a oferta dos seguintes cursos durante o segundo semestre:

- Realização de ECG pediátrico;
- Treinamento prático - Teste Rápido de sorologia;
- Punção venosa: Teoria e prática;
- Rotina dermatologia;
- Retirada de ponto de cabeça e pescoço: teoria e prática;
- Primeiros Socorros;
- Apresentação do POP de Conferência o Carro de Emergência.



Ainda no segundo semestre, a unidade participou da elaboração do Protocolo de Encaminhamento Ambulatorial, estabelecendo critérios específicos para o encaminhamento por especialidade médica. Além disso, vem desenvolvendo e atualizando os seguintes documentos institucionais:

Tipo de Documento	Nome do documento	Status do documento
POP	TROCA DE ALMOTOLIAS NO AMBULATÓRIO	Publicado vigente
POP	ROTINA DA CENTRAL DE PRÉ-LIMPEZA E DISTRIBUIÇÃO DE MATERIAL DO AMBULATÓRIO	Publicado vigente
POP	PROVA TUBERCULÍNICA (PT)	Em elaboração
Protocolo	AMBULATÓRIO DE TUBERCULOSE - INFECÇÃO LATENTE DE TUBERCULOSE – ILTB	Em elaboração
POP	ROTINA E PROCEDIMENTOS AMBULATORIAIS DE OTORRINOLARINGOLOGIA	Em elaboração
POP	ROTINA DA SALA DE PROCEDIMENTO	Em elaboração
POP	COLETA DE RASPADO INTRADERMICO/BACILOSCOPIA PARA HANSENÍASE (BAAR) NO HUB-UnB/EBSERH	Em elaboração

POP	ASSISTÊNCIA DE ENFERMAGEM NA REALIZAÇÃO DE BIÓPSIA/ROTINA PARA LEISHMANIOSE(LTA)	Em elaboração
POP	ROTINA DE ENFERMAGEM NO ECOCARDIOGRAMA PEDIÁTRICO	Em elaboração
POP	ASSISTÊNCIA DE ENFERMAGEM NA RETIRADA DE PONTOS	Em elaboração
POP	MANEJO E ATENDIMENTO MULTIPROFISSIONAL DE PACIENTES NO ESTADO REACIONAL HANSÊNICO	Em elaboração
POP	ORGANIZAÇÃO DE CONSULTÓRIO	Em elaboração
POP	CURATIVO SIMPLES	Em elaboração
POP	AFERIÇÃO DO PESO DE CRIANÇAS MENORES DE DOIS ANOS	Em elaboração
POP	ACOLHIMENTO INTERCULTURAL DO AMBULATÓRIO DE SAÚDE INDÍGENA DO HUB	Em elaboração
Protocolo	PROTOCOLO DE PRIORIZAÇÃO CIRÚRGICA - OFTALMOLOGIA	Em elaboração
Protocolo	PROTOCOLO DE PRIORIZAÇÃO CIRÚRGICA - OTORRINOLARINGOLOGIA	Em elaboração
Protocolo	PROTOCOLO DE PRIORIZAÇÃO CIRÚRGICA - DERMATOLOGIA	Em elaboração

Cuidados de Enfermagem

Em 2024 foram realizadas ações junto a equipe de enfermagem para uma melhor organização do serviço. Foi estabelecido atendimento individual aos colaboradores, com formalização em ata. Ao todo, foram atendidos 105 agentes públicos até outubro. Outras ações foram realizadas a saber:

- Posse da Comitê de ética de Enfermagem 2024- 2026;
- Planejamento e organização da equipe de Enfermagem para abertura da UTIP , com realização de processo seletivo interno, planejamento e acompanhamento das capacitações;
- Processo seletivo da equipe de sobreaviso de enfermagem no primeiro semestre de 2024;

- Planejamento, reorganização do Centro de infusão com aumento de mais de 100% da capacidade de atendimento;
- Realização do segundo Dimensionamento de Enfermagem anual conforme nova normativa do COFEN.

Melhoria nos serviços de apoio diagnóstico e terapêutico

Diagnóstico por imagem

Em 2024, a Unidade de Diagnóstico por Imagem alcançou importantes progressos com a aquisição de equipamentos modernos, visando aprimorar a qualidade e a eficiência dos serviços oferecidos aos pacientes. As principais conquistas incluem:

1 Aquisição de Tomógrafo e Mamógrafo

Foram adquiridos um tomógrafo e um mamógrafo de última geração, ambos essenciais para a realização de exames de alta precisão. Esses equipamentos representarão um avanço significativo na capacidade de diagnóstico da unidade, irão permitir a realização de exames com maior acuracidade e rapidez.

2 Compra de Aparelho de Ressonância Magnética

Também está em processo de aquisição um aparelho de ressonância magnética de 1.5 T, cuja compra foi centralizada pela EBSEH sede.

Esses investimentos refletem o compromisso da unidade em melhorar a qualidade dos serviços de diagnóstico por imagem, proporcionando uma medicina de precisão e excelência para os nossos pacientes.

Endoscopia

Em 2024, houve o retorno dos exames de ecoendoscopia, suspensos desde 2020. Está sendo ofertado um turno de 6 horas para atendimento da demanda.

Seguimos com processos de crescimento, sendo licitado ao longo do ano alguns equipamentos médicos específicos, sendo 02 Reprocessadoras de tubos endoscópicos e 01 Aparelho de Manometria de Alta Resolução. Os processos encontram-se em fase final, o que trará maior oferta de exames à população.

Hemodinâmica

Foi implementado o módulo do AGHU que permite a evolução do paciente atendido dentro da unidade, possibilitando a confecção de laudos e adequado faturamento.

Outra ação realizada foi a padronização do insumo médico Implante Percutâneo de Válvula Aórtica (TAVI), opção de tratamento minimamente invasivo para pacientes com estenose aórtica, diminuindo o risco de exposição à cirurgia cardíaca, internação prolongada, custos hospitalares e favorecendo o giro de leito mais eficaz;

Primeiro Hospital do SUS a realizar Aterectomia Rotacional (Rotablator) no DF

O Setor de Hemodinâmica realizou, no dia 4 de junho, o procedimento de Aterectomia Rotacional (Rotablator), com apoio de imagem intracoronária. O HUB-UnB/Ebserh foi o primeiro hospital público a realizar esses tipos de procedimento pelo Sistema Único de Saúde (SUS) no Distrito Federal (DF).

O Rotablator é um mecanismo utilizado durante a angioplastia coronária para desentupir artérias calcificadas, ou seja, é um tratamento que visa desmanchar placas de cálcio que impedem o transporte correto do sangue para o coração.

Nesses casos, por serem placas mais duras, apenas a utilização do catéter balão para a dilatação dessas artérias não é suficiente, sendo necessário o uso do Rotablator. A ferramenta trata-se de um cateter acoplado a uma minúscula ogiva diamantada (dispositivo cilíndrico de ponta afilada) que ao ser acionada realiza rotações que variam entre 160.000 e 180.000 por minuto dentro do vaso sanguíneo, destruindo a placa calcificada existente ali.



Medicina Nuclear

Foram estabelecidos novos contratos com as empresas fornecedoras de insumos radioativos e radiofármacos para a realização de exames cintilográficos e terapias ambulatoriais (IPEN e RPH).

Em 2024 foi finalizado o processo de adequação da sala de exames e a substituição da Gama-câmara. A reinauguração foi realizada no dia 04/12/2024.

Junto a adequação da sala da gama-câmara, foi realizada uma revitalização das instalações da medicina nuclear, buscando aprimoramento aos atendimentos.

Iniciou-se também o processo para compra do Gama-Probe para cirurgias radioguiadas, atualmente em fase de licitação.

Centro de Neurofisiologia: Eletroencefalograma, Eletroneuromiografia e Polissonografia

Houve a mudança do espaço físico do 3º andar da Unidade 1 para o subsolo da UCA, com adequação do isolamento acústico e melhoria do espaço para atendimento aos pacientes.

Houve a convocação de mais um neurofisiologista para o eletroencefalograma.

Hematologia e Hemoterapia

Na Unidade de Hematologia e Hemoterapia são realizadas consultas em hematologia benigna, triagem, coagulação/distúrbios de hemostasia e onco-hematologia, procedimentos de biópsia de medula óssea, mielograma e quimioterapia intratecal, leitura de mielograma por microscopia com liberação de laudo no AGHUX, resposta de pareceres de pacientes internados em outras unidades, bem como seguimento de pacientes internados pela hematologia na Unidade de Clínica Médica, Unidade de Paciente Crítico (antigo CPA) e UTI.

Além da parte clínica, a unidade de Hematologia conta com a Agência Transfusional onde são realizados testes imuno-hematológicos, preparação de bolsas de hemocomponentes, sangrias terapêuticas, aféreses Terapêuticas e integração do Comitê Transfusional Multidisciplinar. É responsável pela coleta de células tronco hematopoiéticas.

De janeiro a outubro de 2024 foram realizadas 21 aféreses terapêuticas, 34 sangrias terapêuticas e 9.007 transfusões (2.322 concentrados de hemácias, 8 CPBC, 1.931 concentrado de plaquetas, 261 CRIOs, 2.497 plaquetas por aféreses e 197 plasmas).

Adicionalmente, foram realizados com sucesso nove Transplantes de Medula Óssea.

Laboratório de Análises Clínicas

A unidade passou por adequações em sua infraestrutura. Entre elas, está a reforma da copa, reforma dos estofados das cadeiras da curva glicêmica e instalação das câmeras de monitoramento na recepção externa.

Ainda neste semestre, finalizou o pregão de comodato do equipamento “Alegria 2”, que utiliza o método “Elisa”, mais moderno, que agiliza o resultado, o tempo de execução e é totalmente automatizado para realização dos exames de “Autoimunidade”. Houve também um treinamento da equipe da unidade de laboratório para aplicação no Equipamento de Coagulação da empresa STAGO.

Em 2024, o laboratório realizou mais de 1 milhão de exames para mais de 98 mil pacientes.

Anatomia Patológica

A Unidade de Anatomia Patológica passou, no primeiro semestre de 2024, por um processo de reestruturação física e administrativa, e pelo mapeamento dos fluxos e processos da unidade.

A estrutura física da unidade contou com mudança do espaço físico do arquivo para outro ambiente e obra de revitalização das áreas comuns, como: copa, corredores, banheiros e sala de microscopia 2, abrangendo correções elétricas e hidráulicas desses espaços. O processo de revitalização seguirá em curso, em num segundo momento, direcionado às salas onde são executadas as atividades técnicas, com objetivo de otimizar o espaço, definir estações de trabalho e melhor utilização dos equipamentos tecnológicos da unidade.

Quanto aos processos de trabalho, além do mapeamento destes, já está em fase de finalização a implantação do módulo Exames- Patologia cirúrgica no AGHU, para o qual foi necessário o mapeamento de todos os fluxos referentes aos exames executados na unidade, a construção de seus fluxogramas oficiais e o cadastramento de todas as etapas do processo de trabalho na plataforma AGHU. Também estão em andamento a construção de processos de compra e de padronização dos insumos específicos da UAPAT, a fim de facilitar os processos de compra futuros, bem com a construção do planejamento anual de matérias.

Em 2024, foram executados 1003 exames de CCO, 319 exames de citologia geral, 4626 exames anatomopatológicos e 675 de Imuno-histoquímica. Este último, passou a ter a oferta de vagas para SES/DF aumentada de 50 para 80 vagas/mês, no intuito de garantir a isonomia de acesso da população.

Além disso, a Unidade nomeou novos profissionais, técnicos e médicos anatomopatologistas, a fim de reestabelecer o dimensionamento adequado da equipe, frente a demanda recebida de exames, e garantir, assim, a diminuição do

tempo para liberação dos laudos e melhorar a qualidade da assistência aos pacientes.

Equipe Multiprofissional

A Unidade Multiprofissional, realizou em 2024, as seguintes ações:

- ✓ Ampliação da equipe para UTI pediátrica (dois fonoaudiólogos, dois nutricionistas e um terapeuta ocupacional);
- ✓ Ampliação da cobertura nutricional da Diálise (período matutino e vespertino);
- ✓ Adequação e oferta de mais horários na fisioterapia ambulatorial;
- ✓ Visita técnica do Ministério da Saúde para habilitação do CER e adequações;
- ✓ Licitação de insumos médicos para a equipe multiprofissional;
- ✓ Conclusão do Termo de Referência para manutenção dos equipamentos de musculação, ergometria e pilates;
- ✓ Espaço para equipe Multiprofissional na UCA;
- ✓ Teste de caminhada sendo realizado na UCA (área da Pneumologia);
- ✓ Atendimento da Terapia Ocupacional na UCA;
- ✓ III Simpósio de Atenção à Disfagia;
- ✓ III Simpósio de Câncer de Cabeça e Pescoço (realizado pela equipe de fonoaudiologia);
- ✓ Participação das residentes da fonoaudiologia juntamente com as ligas acadêmicas das áreas de fonoaudiologia, enfermagem, fisioterapia, odontologia e da profissional de educação física na Corrida da Saúde (stand de saúde);
- ✓ Atividade de integração e socialização com as pacientes atendidas pelo serviço de educação física no Parque da Cidade;
- ✓ Fortalecimento da UP com a designação de demandas para criação de novos indicadores para as áreas e revisão dos POPs;
- ✓ Participação da UMULT na Comissão de Eventos nas atividades em comemoração ao Mês do trabalhador.

Farmácia Clínica

A Unidade de Farmácia Clínica e Dispensação Farmacêutica fortaleceu as rondas farmacêuticas nas áreas assistenciais UTI Adulto, UTI Neonatal, UTI Pediátrica, Clínica Médica, Centro Cirúrgico, Pediatria, Maternidade, Transplante, Clínica Cirúrgica, Pronto Socorro Adulto e Centro Obstétrico, cujo objetivo é:

Monitorar o armazenamento de medicamentos nos postos de assistência, visando manter o menor quantitativo possível e a qualidade do armazenamento, bem como avaliação dos prazos de validade;

- Segurança do paciente;
- Racionalização de Recursos;
- Garantia da Qualidade dos medicamentos;
- Sustentabilidade Ambiental.

A farmácia clínica, em 2024, atuou nas unidades clínicas UTI Adulto, UTI Neonatal, UTI Pediátrica e Clínica Médica (infecologia, pneumo e cardiologia) realizando, até o mês de outubro, 4.324 intervenções farmacêuticas, com taxa de aceitação, de intervenção, em torno de 70%. Uma das estratégias utilizadas para melhoria da segurança do paciente, principalmente na identificação e prevenção de eventos adversos relacionados a medicamentos, é a conciliação medicamentosa. O serviço de farmácia clínica realizou, até outubro de 2024, conciliação medicamentos para 90% dos pacientes acompanhados nas referidas unidades assistenciais.

A área física da farmácia foi reformada, faltando aprovação pela VISA DF para ocupação da área. As adequações foram feitas para atender as normativas da Vigilância em Saúde.

O serviço de manipulação de quimioterapia do Hub está operando no IGESDF, buscando gerar o menor impacto possível aos nossos pacientes. Até outubro de 2024 foram manipuladas 10.308 bolsas de quimioterapia.

O serviço de manipulação de Nutrição Parenteral Total foi terceirizado, sem geração de prejuízos aos nossos atendimentos, sendo manipuladas, até outubro de 2024, 1.614 bolsas.

Foram 21.070 atendimentos farmacêuticos, relacionados à Programas Assistenciais, até outubro de 2024, em nossa farmácia ambulatorial, cuja missão é prestar serviços farmacêuticos ambulatoriais aos usuários da rede de serviços do Distrito Federal em consonância com as diretrizes do SUS.

Regulação e Faturamento

Entre as principais ações realizadas em 2024, estão:

- ✓ Mudança das instalações físicas do Serviço de Internação e Alta/Gestão de Leitos para a recepção da Unidade de Urgência e Emergência, visando a melhor acomodação dos pacientes que aguardam internação no HUB.
- ✓ Conclusão do mapeamento das especialidades com agendas ambulatoriais ativas no AGHU, reduzindo as especialidades de 240 para 70. Isso facilitará a extração de relatórios dentro do próprio sistema para fins de processamento e análise de indicadores.
- ✓ Realização do mapeamento dos procedimentos realizados durante as consultas ambulatoriais, associando-os às especialidades correspondentes para permitir um processamento mais eficiente das informações.
- ✓ Finalização do registro dos procedimentos cirúrgicos no módulo cirurgia PDT, em conformidade com as exigências do Sistema Integra, otimizando a confecção informatizada do mapa cirúrgico pelo NIR. Foi automatizado o processamento da produção da equipe de bucomaxilo, com extração das informações diretamente do AGHU.
- ✓ Disponibilização da cópia do prontuário médico do paciente de forma digital, através de acesso externo ao Sistema Eletrônico de Informação

(SEI!). A implantação dessa medida sustentável já reduziu em 15% o consumo de papel na área.

- ✓ Conclusão do processo de cadastro das informações no sistema AGHU, referente ao mapeamento das especialidades com agendas ambulatoriais ativas. Esse trabalho resultou na redução de 240 para aproximadamente 70 especialidades, facilitando a marcação de consultas, geração e alteração de agendas ambulatoriais, extração de relatórios diretamente no sistema e aprimorando o processamento e a análise de indicadores.
- ✓ Mapeamento dos módulos de arquivos deslizantes existentes no HUB, abrangendo todas as unidades que utilizam esse tipo de equipamento. Essa ação foi essencial para identificar a quantidade e a localização desses módulos, garantindo uma visão abrangente de sua distribuição. A iniciativa visa ampliar a cobertura do contrato de manutenção atualmente gerido pela UGPIA, permitindo que os módulos de outras unidades, além dos do arquivo médico, sejam incluídos na assistência técnica, assegurando a preservação e funcionalidade desses equipamentos críticos para a gestão documental.
- ✓ Criação e instituição da equipe do planejamento cirúrgico para assegurar centralização da LEC no NIR e adequação a norma 2.
- ✓ Monitoramento e reenvio de informações das devoluções do SISREG de Ecocardiograma, endoscopia e colonoscopia.
- ✓ Identificação de critérios para regulação do acesso: de ingresso em lista de espera cirúrgica e ambulatorial
- ✓ Mapeamento das salas do ambulatório para padronização no AGHU e sinalização.
- ✓ Daily Huddle nas seguintes unidades de internação: especialidades clínicas, transplante, UTI adulto e UCO, UTIN e UTIP.

Habilitações

- ✓ Em janeiro, a habilitação para transplante de córnea foi renovada por mais 4 anos.
- ✓ As adequações exigidas para a habilitação do Centro de Reabilitação Física e Auditiva estão sendo realizadas.
- ✓ Iniciado o processo de habilitação dos leitos de UTI Pediátrica, Doenças Raras e Saúde Mental.
- ✓ As tratativas com o gestor local para celebração de novo convênio para prestação de serviços SUS seguem em curso.

Gestão da internação

Publicada a Norma de Rotatividade de Leitos, que estabelece fluxos e orientações sistematizadas para as atividades relacionadas à regulação de leitos e ao fluxo de pacientes durante todo o processo de internação no HUB.

Reuniões diárias de Giro de Leito, com participação das chefias de todas as Unidades de Internação, como objetivo abordar situações que impactam na rotatividade dos leitos, garantindo um manejo mais eficiente e ágil.

Essas reuniões visam assegurar uma comunicação transparente e eficaz entre a Gestão de Leitos e as áreas de internação, coordenando ações e propondo soluções para desafios em tempo real. Além disso, buscam aprimorar a eficiência operacional, fortalecer o trabalho em equipe e aumentar o engajamento de todos os envolvidos.

Ao término das reuniões, a Regulação é responsável por encaminhar as resoluções das pendências, viabilizando a alta dos pacientes de forma oportuna.

Semanalmente acontece a reunião do núcleo interno de regulação com as lideranças envolvidas com internação hospitalar. Nesse momento são apresentados todos os casos em que se identifica um tempo maior de internação



UnB | HUB



MINISTÉRIO DA
EDUCAÇÃO



do que o esperado (Kanban vermelho) e todos aqueles casos em que é necessário atenção para o cuidado em tempo oportuno.

Essas práticas têm permitido identificar pacientes com potencial de internação prolongada, aprimorar os processos de trabalho e melhorar os indicadores de desempenho hospitalar, como o tempo médio de permanência e o índice rotativo.

Dados de atendimento

Tabela 9 – Dados de atendimento

Procedimento	Jan	Fev	Mar	Abr	Mai	Jun	Jul	Ago	Set	Out	Total
Consultas Ambulatoriais	18048	18202	20595	21768	20098	20564	20539	21374	21179	21465	203832
Consultas Pronto Atendimento	394	695	711	745	738	623	588	305	747	784	6330
Internações (AIH'S)	843	943	1092	1061	1053	1009	956	1104	1053	1106	10220
Odontologia (Atendimentos e Procedimentos)	2574	1954	2201	2119	1516	2829	2763	3745	3427	2563	25691
Hemodiálise (Sessões)	1162	1102	1109	1099	1197	1123	1104	1089	1054	1162	11201
Partos	125	118	125	128	157	136	143	120	124	124	1300
Cirurgias	256	308	279	271	255	267	273	299	299	307	2814
Exames Complementares	94437	98383	97989	85062	77611	90562	102351	98607	112765	107694	965461
Ressonância Magnética	33	80	78	53	35	34	53	96	61	55	578
Tomografia Computadorizada	708	642	819	794	751	681	777	757	775	744	7448
Quimioterapia Pacientes Atendidos	737	633	962	675	535	552	617	615	585	634	6545
Radioterapia (Pacientes Tratados)	62	48	61	71	53	66	92	75	65	71	664
Transplantes de rim (050502)	2	4	6	3	3	3	4	3	5		33
Transplantes de cornea (050501)	8	4	8	2	3	2	1	6	5		39
Transplantes autogênico de células-tronco hematopoética de medula óssea (050501)	1	0	0	0	1	0	3	1	0		6

Taxa de ocupação

Tabela 10 – Taxas de ocupação dos leitos

Unidade	Jan	Fev	Mar	Abr	Mai	Jun	Jul	Ago	Set	Out	Média	Mediana
LEITOS INTERNOS	68,7%	69,4%	80,3%	74,5%	73,5%	75,9%	72,9%	72,5%	75,9%	72,3%	73,6%	73,2%
LEITOS OBSTÉTRICOS	51,9%	62,8%	58,0%	60,6%	69,4%	62,8%	54,5%	57,4%	69,6%	62,3%	60,9%	61,4%
ENFERMARIA MATERNIDADE	51,9%	62,8%	58,0%	54,8%	68,9%	54,3%	51,6%	45,9%	67,1%	61,8%	57,7%	56,4%
ENFERMARIA MATERNIDADE ALCON	NA	NA	na	65,63%	69,76%	70,21%	57,06%	67,54%	71,67%	62,70%	66,4%	67,5%
LEITOS PEDIÁTRICOS	59,0%	67,2%	94,0%	81,3%	74,6%	65,5%	61,8%	66,8%	78,8%	80,1%	72,9%	70,9%
ENFERMARIA PEDIATRICA	59,0%	67,2%	94,0%	81,3%	74,6%	65,5%	61,8%	66,8%	78,8%	80,1%	72,9%	70,9%
LEITOS CLÍNICOS			87,8%	79,0%	79,2%	86,8%	87,9%	80,1%	80,4%	75,7%	82,1%	80,3%
ENFERMARIA DE ESPECIALIDADES CLÍNICAS	84,8%	90,7%	88,2%	74,2%	80,2%	87,3%	87,1%	80,5%	80,8%	71,6%	82,5%	82,8%
ENFERMARIA DE SAÚDE MENTAL	78,1%	86,0%	92,2%	93,3%	82,5%	91,0%	88,9%	91,2%	91,9%	82,9%	87,8%	89,9%
SALA VERMELHA	82,3%	90,7%	91,9%	89,7%	73,5%	88,7%	90,6%	73,2%	87,7%	79,0%	84,7%	88,2%
SALA OBSERVAÇÃO + LEITOS ISOLAMENTO	37,4%	62,5%	77,7%	77,8%	76,3%	78,3%	87,9%	71,0%	58,6%	85,5%	71,3%	77,0%
ENFERMARIA AMARELA	48,7%	78,3%	NA	NA	NA	NA	NA	NA	NA	NA	63,5%	63,5%
LEITOS CIRÚRGICOS			72,3%	70,2%	64,3%	69,0%	60,9%	68,1%	67,9%	66,3%	67,4%	68,0%
ENFERMARIA CIRURGICA	68,8%	67,4%	70,5%	70,5%	60,5%	69,8%	68,2%	74,2%	73,3%	74,0%	69,7%	70,1%
ENFERMARIA DE TRANSPLANTE	75,3%	67,2%	75,8%	69,5%	71,7%	67,6%	46,8%	47,6%	55,8%	49,2%	62,7%	67,4%
LEITOS COMPLEMENTARES	79,5%	85,5%	82,8%	84,7%	80,7%	81,0%	78,5%	70,3%	79,2%	80,2%	80,2%	80,5%
UTI NEONATAL	86,5%	93,1%	80,6%	92,7%	80,0%	74,0%	81,6%	80,0%	82,7%	92,9%	84,4%	82,1%



UnB | HUB

MINISTÉRIO DA
EDUCAÇÃO

UTI PEDIÁTRICA				0,0%	64,5%	70,4%	57,3%	33,5%	62,0%	58,7%		
UTI ADULTO + CORONARIANA	75,9%	81,5%	83,9%	80,5%	87,9%	89,1%	85,7%	84,6%	86,5%	84,9%	84,1%	84,7%
UTI ADULTO	NA	NA	NA	77,0%	90,0%	86,3%	81,9%	86,8%	88,3%	81,9%	84,6%	86,3%
UTI CORONARIANA	NA	NA	NA	84,4%	85,7%	92,2%	90,0%	82,1%	84,4%	88,2%	86,7%	85,7%
LEITOS DE EMERGÊNCIA	33,2%	33,2%	43,2%	43,7%	54,8%	50,3%	41,9%	40,3%	50,3%	56,5%	44,8%	43,4%
ADMISSÃO MATERNIDADE	6,5%	6,5%	16,9%	5,8%	10,5%	7,5%	1,6%	3,2%	9,2%	38,7%	10,6%	7,0%
PRE PARTO	51,1%	51,1%	60,8%	68,9%	84,4%	78,9%	68,8%	65,1%	77,8%	68,3%	67,5%	68,5%
LEITOS OPERACIONAIS GERAL	70,2%	71,5%	80,7%	75,9%	74,7%	76,8%	73,8%	72,1%	76,5%	73,6%	74,6%	74,3%



Dados de Faturamento

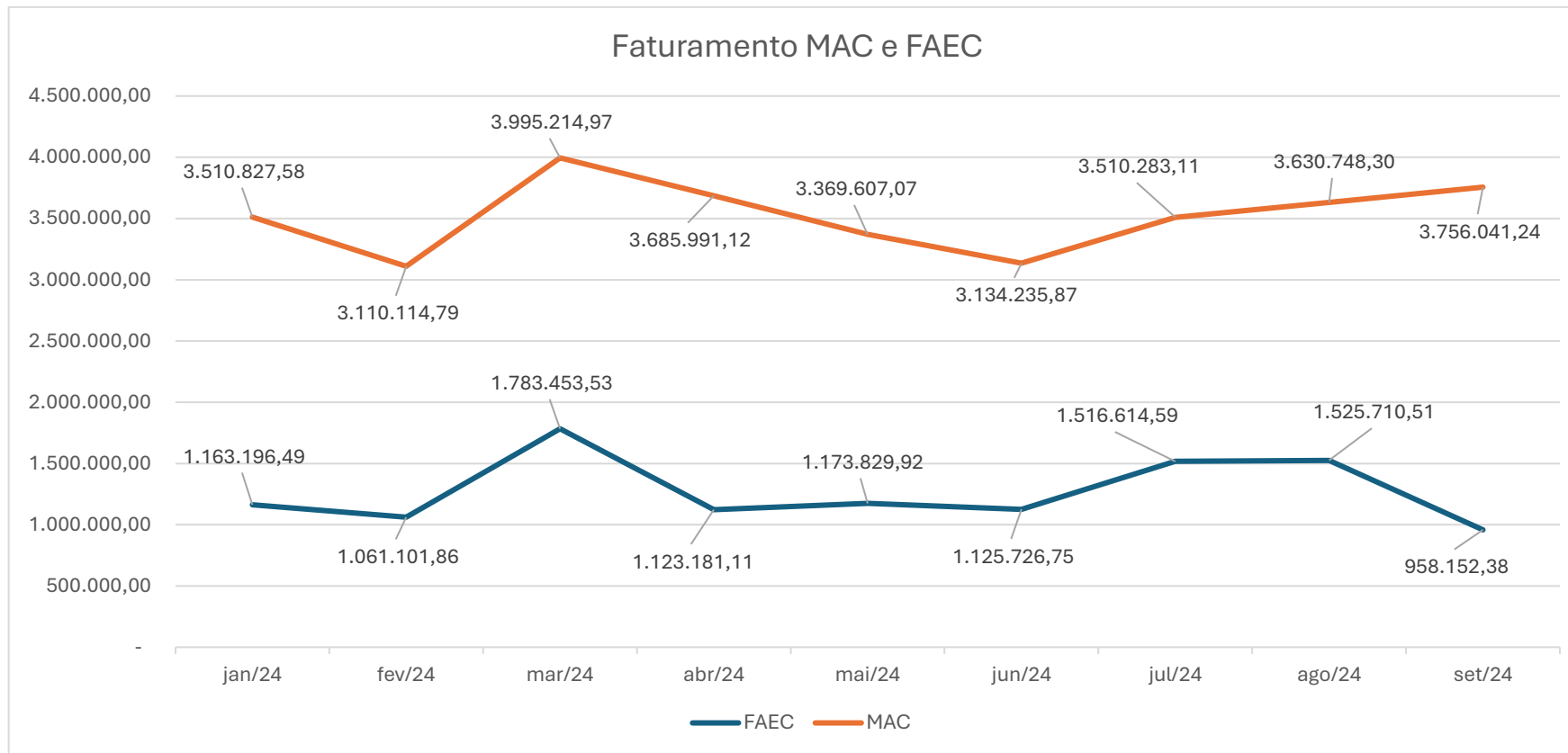
Tabela 11 – Faturamento FAEC

Tipo de Financiamento	2024/Jan	2024/Fev	2024/Mar	2024/Abr	2024/Mai	2024/Jun	2024/Jul	2024/Ago	2024/Set	TOTAL
FAEC Internação	R\$ 253.907,35	R\$ 419.139,61	R\$ 1.024.874,76	R\$ 306.758,23	R\$ 492.838,28	R\$ 347.581,29	R\$ 736.817,77	R\$ 666.185,47	R\$ 337.878,81	R\$ 4.585.981,57
FAEC Ambulatorial	R\$ 909.289,14	R\$ 641.962,25	R\$ 758.578,77	R\$ 816.422,88	R\$ 680.991,64	R\$ 778.145,46	R\$ 779.796,82	R\$ 859.525,04	R\$ 620.273,57	R\$ 6.844.985,57
Total de FAEC recebido	R\$ 1.163.196,49	R\$ 1.061.101,86	R\$ 1.783.453,53	R\$ 1.123.181,11	R\$ 1.173.829,92	R\$ 1.125.726,75	R\$ 1.516.614,59	R\$ 1.525.710,51	R\$ 958.152,38	R\$ 11.430.967,14

Tabela 12 – Faturamento MAC

Tipo de Financiamento	2024/Jan	2024/Fev	2024/Mar	2024/Abr	2024/Mai	2024/Jun	2024/Jul	2024/Ago	2024/Set	TOTAL
MAC Internação	R\$ 1.324.311,30	R\$ 1.341.361,89	R\$ 2.122.908,28	R\$ 1.751.467,31	R\$ 1.814.596,44	R\$ 1.398.901,89	R\$ 1.559.413,28	R\$ 1.966.283,34	R\$ 2.277.939,68	R\$ 15.557.183,41
MAC Ambulatorial	R\$ 2.186.516,28	R\$ 1.768.752,90	R\$ 1.872.306,69	R\$ 1.934.523,81	R\$ 1.555.010,63	R\$ 1.735.333,98	R\$ 1.950.869,83	R\$ 1.664.464,96	R\$ 1.478.101,56	R\$ 16.145.880,64
Total de MAC recebido	R\$ 3.510.827,58	R\$ 3.110.114,79	R\$ 3.995.214,97	R\$ 3.685.991,12	R\$ 3.369.607,07	R\$ 3.134.235,87	R\$ 3.510.283,11	R\$ 3.630.748,30	R\$ 3.756.041,24	R\$ 31.703.064,05

Gráfico 20 – Faturamento MAC e FAEC



ENSINO, PESQUISA E EXTENSÃO

A Gerência de Ensino e Pesquisa (GEP) do HUB-UnB/Ebserh é responsável pelo planejamento e execução das atividades de apoio ao ensino, extensão, pesquisa e inovação de forma comprometida com a ética, a cidadania, a produção do conhecimento e o atendimento às necessidades em saúde do indivíduo e da sociedade.

Atividades de ensino na graduação e pós-graduação

Em 2024, na graduação, mais de 1,2 mil estudantes de graduação da UnB realizaram atividades práticas de disciplinas e estágios obrigatórios e internato médico.

Já na pós-graduação, o HUB-UnB contou com 300 residentes matriculados em 35 programas de Residência Médica e 5 de Residência Multiprofissional.

Tabela 13 – Número de estudantes de graduação e residentes em atividades de ensino e formação no HUB-UnB

Nível de formação	Cursos	Estudantes (n)
Graduação	Educação Física	1
	Enfermagem	289
	Fisioterapia	63
	Fonoaudiologia	68
	Farmácia	82
	Medicina	361
	Nutrição	123
	Odontologia	256
	Psicologia	23

	Saúde Coletiva	07
	Serviço Social	06
	Terapia Ocupacional	38
	Engenharia Eletrônica	01
	Total	1.317
Pós-graduação (residências)	Programas de Residência Médica	238
	Programas de Residência Multiprofissional	55
	Total	293

Atividades de Extensão

Em 2024, 35 atividades de extensão foram desenvolvidas no hospital, contemplando 313 extensionistas.

Vagas de Pós-Graduação (*latu sensu*)

Em 2024, foram ofertadas 02 vagas de especialização em Cuidados Paliativos.

Serviço de Simulação Realística

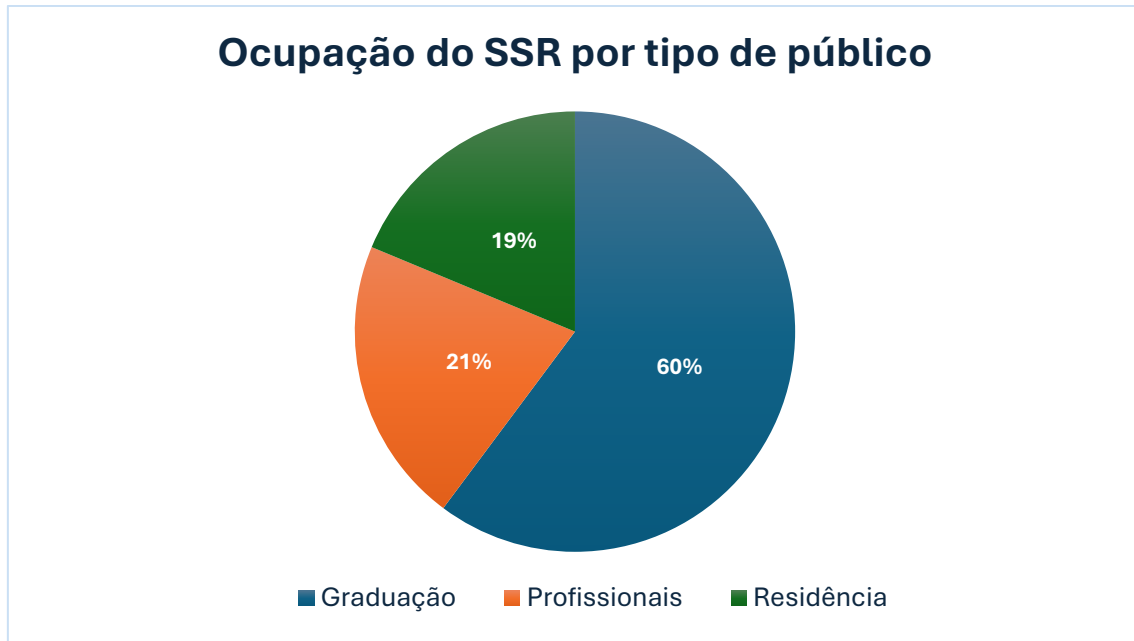
O espaço do Serviço de Simulação Realística (SSR) é formado por uma sala destinada a simulações de alta fidelidade e duas salas destinadas a ambientes de média e baixa fidelidade.

Até setembro de 2024, foram ofertadas **2946 vagas** nas **3 salas de simulação realística**, distribuídas entre graduandos, residentes e profissionais.

Em 2024 foi criada a Comissão Permanente de Simulação Realística, vinculada ao Setor de Gestão do Ensino, sendo composta por 44 profissionais de várias áreas do

HUB-UnB. A Comissão ofertou 386 vagas de treinamentos a profissionais, residentes e estudantes durante o ano de 2024.

Gráfico 21 - Ocupação do Serviço de Simulação por Tipo de Público



Atividades de pesquisa, desenvolvimento e inovação

111 projetos de pesquisa em andamento (número acumulado)

55 projetos de pesquisa aprovados, sendo 06 estudos multicêntricos e 06 de desenvolvimento tecnológico

Oferta de 15 vagas para seleção de bolsistas de iniciação científica e tecnológica entre estudantes da UnB

09 bolsas do Programa de Iniciação Científica (PIC/Ebserh) e 06 bolsas do Programa de Iniciação Tecnológica (PIT/Ebserh)

182 atendimentos na Sala de Apoio ao Pesquisador

Gráfico 22 - Projetos de pesquisa aprovados por trimestre em 2024

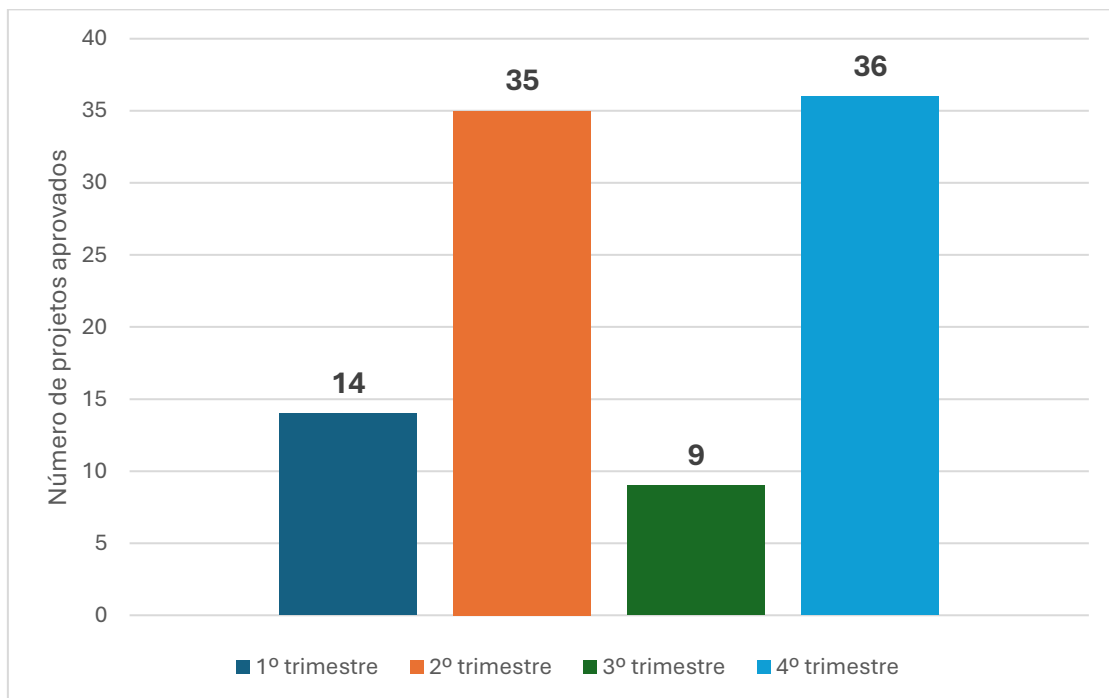
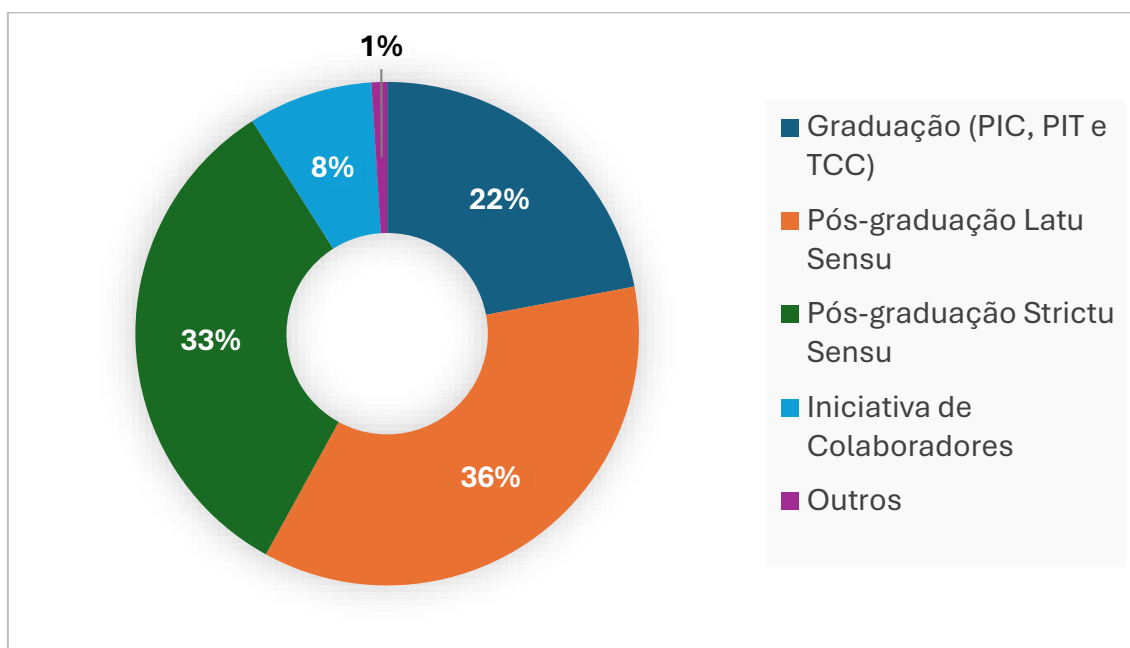


Gráfico 23 – Natureza dos Projetos de Pesquisa Aprovados



Principais Iniciativas na área de Pesquisa e Inovação

- Lançamento do portfólio de Pesquisa, Desenvolvimento e Inovação (PD&I) do HUB-UnB, publicizando características do ambiente de PD&I que são atrativas para pesquisadores e instituições, visando fomentar o interesse em desenvolver estudos em nossa instituição. [Acesse o link](#)
- Elaboração e lançamento de manual para orientar pesquisadores sobre o processo de submissão de projetos de pesquisa. [Acesse o link](#).
- Aprimoramento do suporte aos pesquisadores para submissão dos projetos no sistema Rede Pesquisa e Plataforma Brasil.
- Aprimoramento do serviço de consultoria técnica aos pesquisadores para adequação às normativas institucionais e éticas, minimizando o número de pendências no momento da avaliação no CEP.
- Aprimoramento da sessão de Pesquisa e Inovação do site do HUB-UnB/Ebserh, facilitando o acesso a informações sobre infraestrutura física e tecnológica disponíveis para pesquisas, como também sobre editais de fomento abertos e serviços de apoio ao pesquisador.

- Divulgação semanal na página de Pesquisa e Inovação do site do HUB-UnB/Ebserh de editais de fomento e cursos gratuitos oferecidos por diversas entidades para pesquisadores.
- Premiação de projeto do HUB-UnB no Webinar de Iniciação Científica e Tecnológica da Rede Ebserh.
- Articulação de parcerias e divulgação do ambiente de PD&I do HUB-UnB/Ebserh em eventos nacionais e internacionais na área de saúde, incluindo o I Congresso Brasileiro de Pesquisa e Inovação na Rede Ebserh e o intercâmbio da equipe do Living Lab de Inovação em Saúde do Hospital com a Universidade do Porto, a Universidade Nova de Lisboa e o KTH Innovation/Suécia.
- Realização de oficinas para formação de redes de pesquisa clínica e inovação em saúde no DF, com participação de mais 50 pesquisadores, estudantes, profissionais, empresas e outras partes interessadas em colaborar com o ambiente de PD&I do HUB-UnB.
- Participação do HUB-UnB no Grupo de Trabalho de Inteligência Artificial do Governo do Distrito Federal / Subgrupo Saúde.
- Lançamento de Curso Avançado de Gestão de Inovação em Hospitais para 30 profissionais do HUB-UnB, em parceria com a Universidade Nova de Lisboa.



Você se interessa pela área de
INOVAÇÃO EM SAÚDE?

Participe da oficina **Conectar:**
Fortalecendo a inovação em saúde na UnB

Uma oportunidade de conhecer e interagir com o ambiente de PD&I do Hospital Universitário de Brasília

06 de novembro às 9h
Local: Sala ao lado do Auditório 1 do Hospital

Inscrição gratuita pelo QRCode ou bit.ly/LL-HUB-2024
Informações: (61) 2028-5467 | ugits.hub-unb@ebserh.gov.br

SUS | UnB | HUB | EBSEH

- Participação em chamadas públicas e outros esforços para captação de recursos para implementação do Living Lab e fortalecimento do ambiente de PD&I do HUB-UnB.
- Participação do Núcleo de Avaliação de Tecnologias em Saúde (NATS) em ações de capacitação, no Grupo de Trabalho para construção das Diretrizes para Elaboração de Notas Técnicas de Revisão Rápida e em ações da Rebrats.

INFRAESTRUTURA FÍSICA E TECNOLÓGICA

Obras e Reformas

Foram realizadas as seguintes obras de reforma:

- Reforma do Sistema de Climatização e Implantação de CFTV dos ambientes da Ressonância Magnética, concluída em fevereiro de 2024.
- Obra de reforma da Central de Resíduos, concluída em abril de 2024.
- Obra de reforma da farmácia, concluída em setembro de 2024.



Reformas e retrofits em andamento:

- Confecção e instalação de sistema complementar de sinalização visual e tátil, interna e externa para o HUB-UnB.
- Revitalização de área de circulação da Unidade 1 (pisos, paredes, tetos/forros).
- Revitalização do Ambulatório 1, iniciada pelo corredor vermelho, em outubro de 2024, com previsão de conclusão para dezembro de 2025.
- Impermeabilização e coberturas das Unidades 1 e 2 e prédio da administração (43% concluída) e previsão de conclusão para novembro de 2025.
- Modernização dos elevadores da Unidade 1 (social, serviço e nutrição) e Unidade 2 (social e serviço).
- Retrofit para os sistemas de ventilação e ar-condicionado da UTI Adulto do HUB-UnB, com previsão de conclusão para julho de 2025.
- Retrofit para os sistemas de ventilação e ar-condicionado do Centro Cirúrgico Ambulatorial - CCA, com previsão de conclusão para março de 2025

Licitações de obras de reforma em andamento:

- Reforma da Unidade de Saúde Bucal – Fase Recursal.
- Reforma da Clínica Cirúrgica – Sessão Pública 12/11/2024;
- Reforma do Centro Cirúrgico – Ajuste pós parecer jurídico.

Instalação das catracas eletrônicas

As catracas eletrônicas, para acesso de todos que circulam no HUB-UnB/Ebserh, começou a funcionar a partir do dia 06 de maio, na Unidade de Oncologia. Depois, foram instaladas em outros prédios: Administração, Unidade 1 e Unidade 2. O objetivo é monitorar o intenso fluxo na unidade e trazer mais segurança ao ambiente de trabalho. O acesso acontece por meio da utilização de crachás.

Serviços Comuns de Engenharia

No Contrato 18/2021, cujo objeto é a prestação de serviços comuns de engenharia, de demolição, conserto, instalação, montagem, reparação e adaptação, nos sistemas, equipamentos e nas instalações, incluindo o fornecimento de materiais, peças, equipamentos e mão de obra nas dependências do HUB-UnB/Ebserh, foram realizadas as seguintes adequações:

1. Infraestrutura e quadro elétrico AC Unidade 2
2. Elétrica no Quadro Geral Administração
3. Inversor e aterramento da CAG
4. Instalação de alambrado na área externa do campo de futebol do HUB
5. Infraestrutura de câmeras
6. Vestiário e fraldário da Reabilitação (Unidade 2)
7. Maternidade (circulações, quartos, recepção, áreas assistenciais e de ensino e pesquisa, antiga UTI Neonatal)
8. Sanitários da Biblioteca da Administração - Térreo
9. Auditório - (Unidade 1)
10. Isolamento Acústico - subsolo da UCA

11. Sala de Reuniões DLIH (Eng. Clínica)
12. Saída de emergência Unacon (porta+alarme)
13. CCO - Quartos PPP e vestiários
14. Adequações para implantação da maternidade
15. Alambrado do campo e horto
16. Readequação de Prumada Hidráulicas da Unidade 2
17. Medicina Nuclear
18. Adequação de revestimento para balcão - Unidade 1

Contrato de Manutenção

A manutenção predial, entre janeiro e novembro de 2024, concluiu 5899 ordens de serviço relacionadas às manutenções corretivas, conforme quadro abaixo:

Tabela 14 – Ordens de Serviço concluídas por mês

Mês	Qtd. OS
Janeiro	391
Fevereiro	426
Março	872
Abril	286
Maio	500
Junho	770
Julho	828
Agosto	854
Setembro	435
Outubro	444
Novembro (até dia 11/11/2024)	93
Total	5899

Equipamentos Médico-Hospitalares

Em 2024, o Setor de Engenharia Clínica realizou aquisições significativas de equipamentos para aprimorar a capacidade de diagnóstico e atendimento médico.

Entre os principais investimentos, destacam-se:

- **Equipamentos de Alta Complexidade:** Incluem um mamógrafo digital com estereotaxia (Planmed Clarity 2D) adquirido na modalidade turnkey, com valor de R\$ 2.147.668,41 e previsão de instalação para o primeiro semestre de 2025; um tomógrafo computadorizado multislice de 64 canais/128 cortes (Canon Aquilion Prime SP), também adquirido na modalidade turnkey por R\$ 3.795.000,00, com instalação prevista para o primeiro trimestre de 2025; e uma gama câmera SPECT (GE NM 830), adquirida por R\$ 2.300.000,00, em fase de instalação no segundo semestre de 2024.
- **Ultrassons:** Foram adquiridos 7 ultrassons portáteis e 1 ultrassom fixo, todos da marca GE Healthcare, totalizando um investimento de R\$ 1.254.550,00.
- **Equipamentos de Suporte à Vida:** Incluem 10 ventiladores pulmonares por R\$ 990.943,31, 23 monitores multiparamétricos por R\$ 227.230,00, e 2 centrais de monitorização por R\$ 55.860,00, além de ventiladores pulmonares adicionais e um ventilador pulmonar de alta frequência para a Unidade da Criança, totalizando R\$ 185.709,52.
- **Outras Aquisições:** Foram comprados 5 holters (R\$ 50.250,00), 5 videolaringoscópios (R\$ 66.312,65), 5 eletrocardiógrafos (R\$ 21.345,00), 4 desfibriladores/cardioversores (R\$ 155.592,00), 5 microscópios laboratoriais (R\$ 57.068,75), 3 centrífugas (R\$ 19.500,00) e 2 balanças digitais infantis (R\$ 1.680,00).

Essas aquisições refletem o compromisso com a modernização e ampliação da infraestrutura médica, visando a melhoria contínua dos serviços prestados à população.

EQUIPAMENTO DIAGNÓSTICO POR IMAGEM – MAMÓGRAFO



Mamógrafo Digital com Estereotaxia- marca Shimadzu - modelo Planmed Clarity 2D

Valor: R\$ 2.147.668,41 Modalidade turnkey (equipamento + adequações de infraestrutura)

Previsão de instalação: 1º semestre de 2025. Projeto em fase de aprovação da Vigilância Sanitária.

EQUIPAMENTO DIAGNÓSTICO POR IMAGEM – TOMÓGRAFO



Tomógrafo Computadorizado Multislice de 64 Canais/128 Cortes – marca Canon – modelo Aquilion Prime SP

Valor: R\$ 3.795.000,00 Modalidade turnkey (equipamento + adequações de infraestrutura)

Previsão de instalação: 1º trimestre de 2025. Em fase de adequação de infraestrutura para recebimento do equipamento.

EQUIPAMENTO MEDICINA NUCLEAR- GAMA CÂMARA



Gama Câmara SPECT – marca GE Healthcare - modelo NM 830

Valor: R\$ 2.300.00,00 (equipamento)

Previsão de instalação: 2º semestre de 2024. Em fase de instalação do equipamento.

EQUIPAMENTOS DIAGNÓSTICO POR IMAGEM - ULTRASSOM




**1 (um) ultrassom fixo,
marca GE – Valor total R\$
369.000,00**



**7 (sete) ultrassons portáteis,
marca GE Healthcare – Valor total
R\$ 885.550,00**

UNIDADE DA CRIANÇA



**2 (duas) Centrais de
Monitorização
Ventiladores pulmonares
– Valor total R\$ 55.860,00**



**1 (um) Ventilador pulmonar de alta
frequência – R\$ 185.709,52 1.680,00**

DEMAIS AQUISIÇÕES**5 (cinco) Eletrocardiógrafos – R\$ 21.345,00****4 (quatro) Desfibriladores/Cardioversores – R\$ 155.592,00****5 (cinco) Microscópios Laboratoriais – R\$ 57.068,75**



3 (três) Centrífugas – R\$ 19.500,00



2 (duas) Balanças Digital Infantil – R\$ 1.680,00

Aquisição de videolaringoscópios

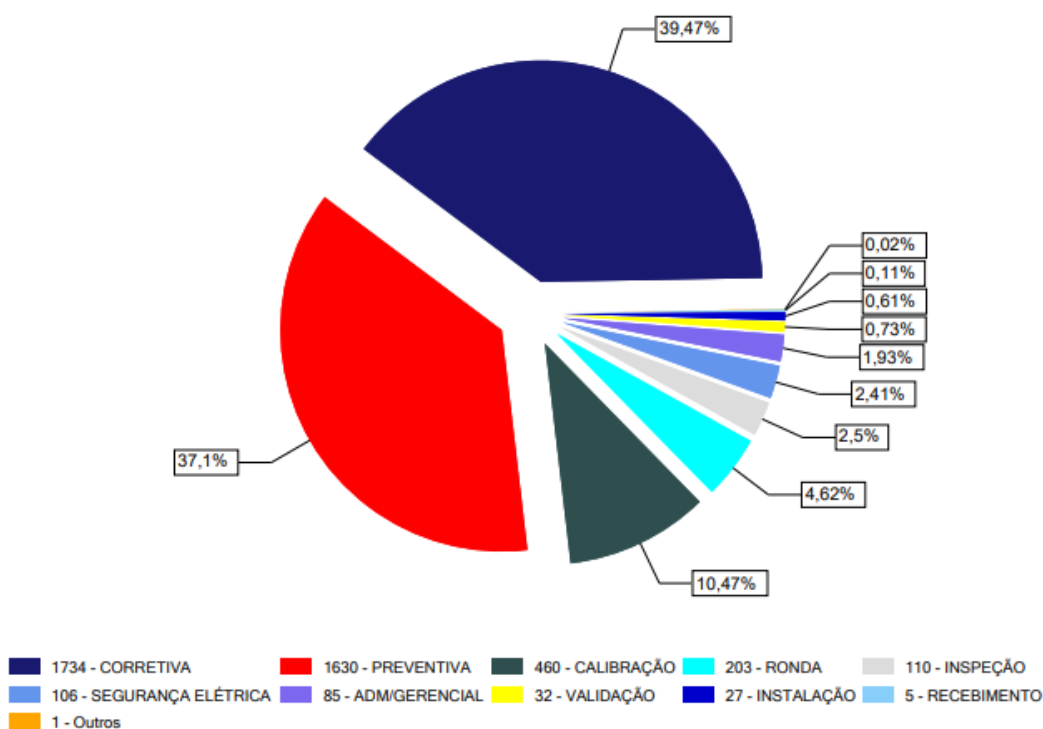
O HUB-UnB/Ebserh adquiriu cinco videolaringoscópios que serão utilizados no Centro Cirúrgico e no Centro Obstétrico, ampliando a quantidade de procedimentos e a segurança na intubação traqueal, já que os equipamentos permitem uma boa visualização do procedimento. O investimento total foi de R\$ 66.312,65, montante oriundo do Programa Nacional de Reestruturação dos Hospitais Universitários Federais (Rehuf).



Destaca-se, ainda, neste período a seleção pela gestão do HUB dos equipamentos médicos a serem adquiridos em 2024 de modo a cumprir com o consignado no contrato de objetivo 2023.

Tem-se, ainda, de janeiro a outubro de 2024, um total de 4.393, ordens de serviço foram atendidas pela equipe de Engenharia Clínica. A seguir, apresentamos o detalhamento dos diferentes tipos de manutenção.

Gráfico 24 - Tipos de manutenção



HOTELARIA

Atividades desenvolvidas pelo Setor de Hotelaria

As principais atividades desenvolvidas pelo Setor de Hotelaria Hospitalar no 1º semestre foram:

- ✓ Atualização e aprovação pela ANVISA e validação pelo HUB do Programa de Gerenciamento de Resíduos no Serviços de Saúde (PGRSS);
- ✓ Realização de reuniões rotineiras com a CGRSS para tratar de diversos assuntos relacionados ao correto descarte de resíduos, como a programação de realização de treinamentos setoriais sobre descartes de resíduos (hotelaria itinerante);
- ✓ Implementação do regimento e da unidade de produção;
- ✓ Implantação de projeto piloto de distribuição de kits de enxoval por paciente com início na unidade de transplante;
- ✓ Formação do Horto Medicinal Agroflorestal Biodinâmico do HUB;
- ✓ Início do processo licitatório dos tapetes;
- ✓ Inauguração da nova Central de Resíduos;
- ✓ Visita técnica a empresa prestadora de serviço de lavagem de enxoval para avaliação do processo de trabalho;
- ✓ Atualização da cautela setorial do enxoval e dos horários de entrega em virtude da inclusão da UCA e mudanças/alterações nos setores de assistência;
- ✓ Atualização dos horários de recolhimento de enxoval sujo para melhoria do processo;
- ✓ Fiscalização acompanhado de encarregados da higienização;
- ✓ Apresentação junto com USOST da semana interna da prevenção de acidentes (SIPAT) nos setores com ações de segregação correta de resíduos;
- ✓ O Setor de Hotelaria contribuiu com a formação de profissionais oferecendo campo de estágio para os estudantes de graduação e recebeu nesse primeiro semestre dois estagiários do curso de Saúde coletiva.

Ainda está em curso a instrução do processo de chamamento público para habilitação de cooperativa/associação de catadores de resíduos reciclável, para atendimento legal da legislação vigente, bem como para uma gestão de coleta seletiva correta no HUB.

Os indicadores do Setor de Hotelaria de Peso de Resíduos Infectantes Gerados por Paciente/dia e Índice de Evasão do Enxoval Hospitalar entram no Painel da Sala de Situação o que auxilia na divulgação dos resultados e envolve o comprometimento de todos na manutenção dos melhores resultados.

Gráfico 25 - Percentual de evasão dos enxovais

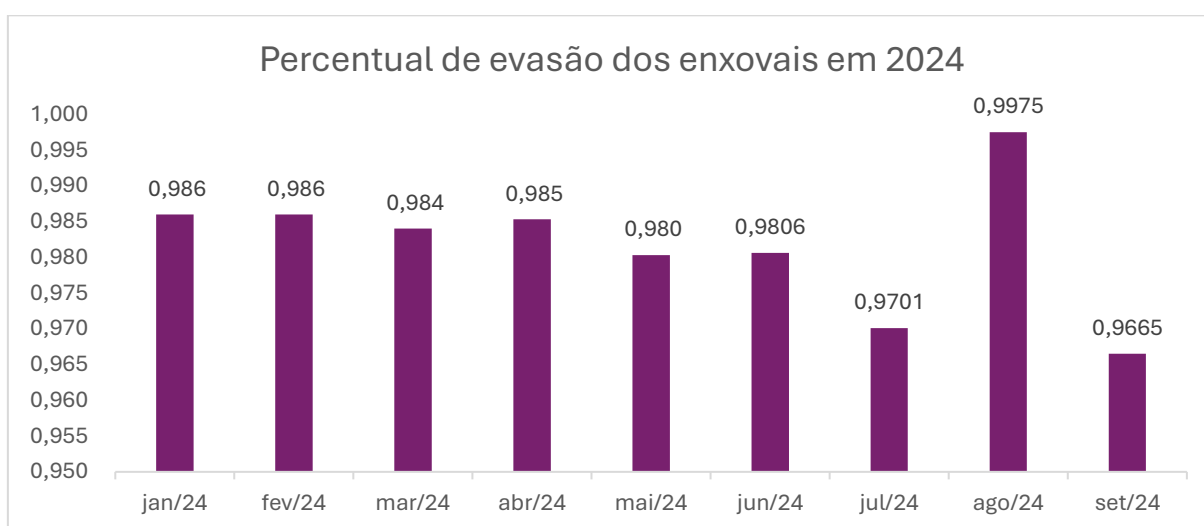
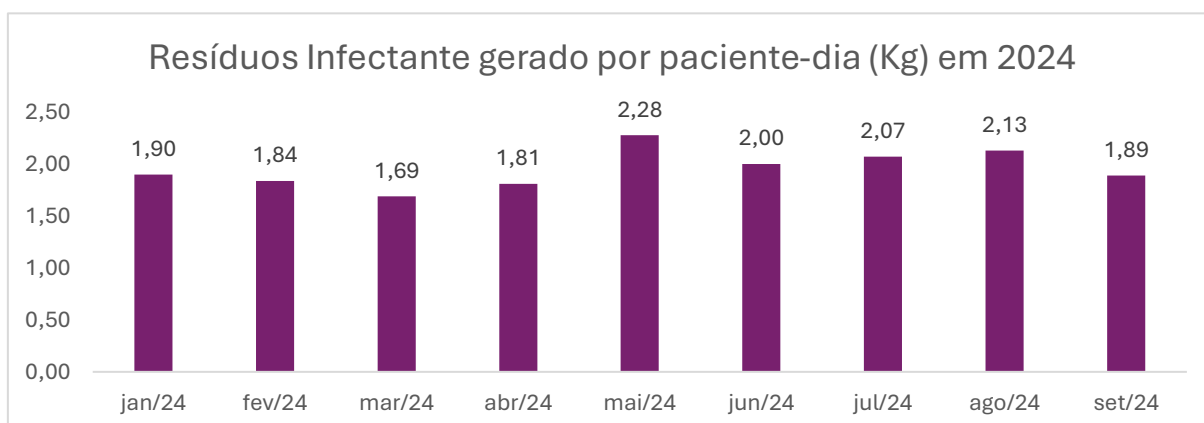


Gráfico 26 - Quilo de resíduo infectante por paciente-dia



SUPRIMENTOS

Gestão de suprimentos

Diante da constatação da necessidade de melhoria nos fluxos e processos suprimentos do HUB, foi proposto no âmbito do PDE 2024-2028, o Projeto de Modernização e Otimização dos Processos de Compras e Contratações do HUB. Este projeto integra um conjunto de ações estratégicas que foram implementadas para otimizar a cadeia de suprimentos, garantindo assim a continuidade e a qualidade dos serviços prestados. A seguir as principais medidas adotadas em 2024:

- a) Avaliação e Mapeamento dos Processos Atuais;
- b) Implementação de melhorias no Sistema de Gestão Integrada – Integra;
- c) Treinamento e Capacitação das Equipes;
- d) Monitoramento e Controle de Estoques, por meio de inventários rotativos
- e) Planejamento das compras e contratações de 2025 elaborado integralmente nos sistemas Integra e Planeja EBSERH

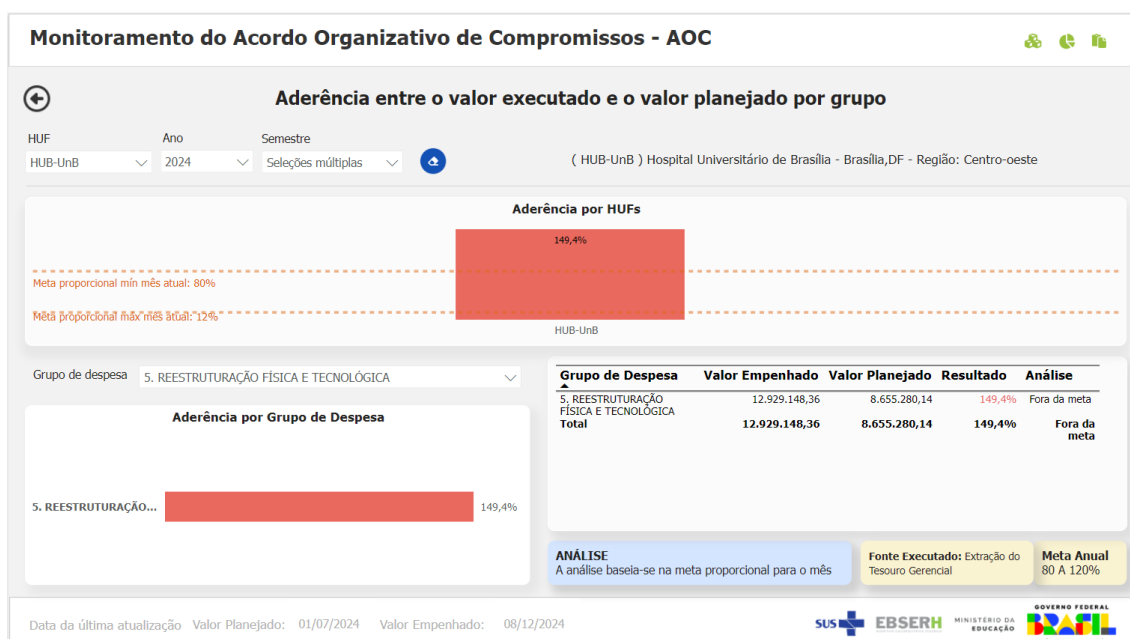
Contrato interno de objetivos

Cuidando das necessidades de investimento previstas no Acordo Organizativo de Compromisso, também foram firmados Contratos Internos de Objetivo (CIOB) com os gestores das áreas envolvidas, dentro dos valores destinados no PDI, visando monitorar o planejamento e execução de contratações estratégicas, como obras, reformas, aquisição de equipamentos médicos hospitalares e de Tecnologia da Informação. O acordo em questão englobou as seguintes contratações:

- a) Reforma do Centro Odontológico
- b) Reforma da Clínica Cirúrgica;
- c) Aquisição de Solução de Armazenamento de Dados
- d) Aquisição de Permanente Médico Hospitalar de Uso Geral ;
- e) Aquisição de Equipamentos Médicos Hospitalares ;

f) Sistemas de Ventilação e Ar-Condicionado nos Ambientes do Centro Cirúrgico Ambulatorial e UTI Adulto

O acordo em questão, garantiu o monitoramento e a superação da meta prevista para a taxa de aderência entre o valor executado e o valor planejado do grupo de Reestruturação Física e Tecnológica, conforme verificado no [Painel de Monitoramento do AOC](#)



Em tempo, registra-se que o valor excedente da empenhado para este grupo de despesa considera o aporte extra de recurso descentralizado pela EBSEH Sede, cujo teto do AOC será atualizado por meio de Termo Aditivo.

GESTÃO ADMINISTRATIVA E FINANCEIRA

Contratos

Atualmente o HUB-UnB/Ebserh conta com 11 contratos de serviço com Dedicção Exclusiva de Mão de Obra – DEMO, os quais estimam um desembolso mensal de R\$ 5.134 milhões, e atendem às necessidades de serviços acessórios à assistência, tais como: higienização, nutrição hospitalar, lavanderia, apoio operacional, vigilância, portaria, brigadistas, manutenção predial e manutenção de mobiliário, conforme quadro resumo a seguir:

Contratos – Com DEMO

11

Contratos

11

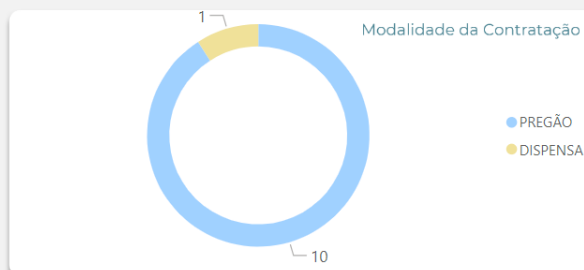
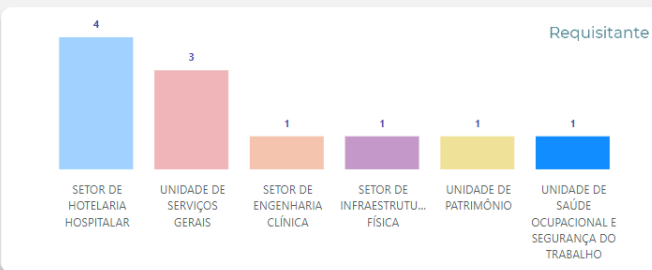
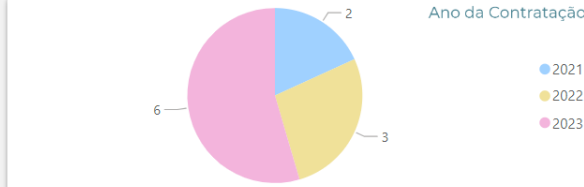
Empresas Contratadas

R\$ 60.812.819,03

Total Contratado

R\$ 5.134.519,4

Total Mensal Contratado



Além dos serviços retromencionados, o HUB conta também com 83 outros contratos de serviços, fornecimento ou escopo, que proveem as mais diversas necessidades. 7 (sete) acordos foram firmados já em 2024, com um custo estimado de R\$12 milhões anuais, conforme detalhado na figura abaixo.

Contratos – Sem DEMO

83

Contratos

67

Continuado

16

Não Continuado

75

Empresas Contratadas

R\$ 84.809.429,52

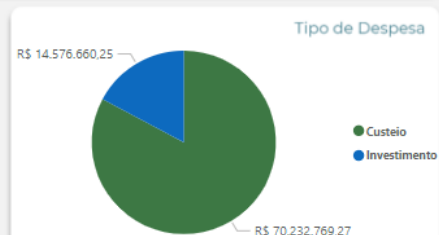
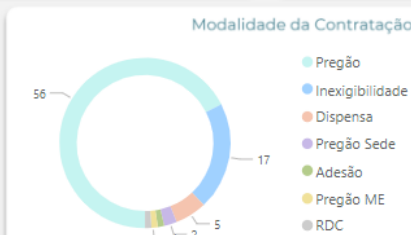
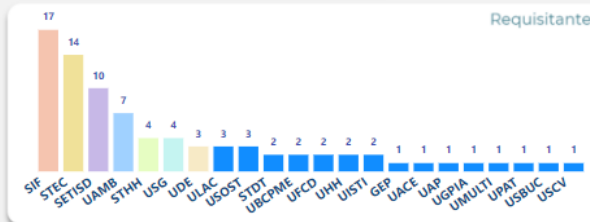
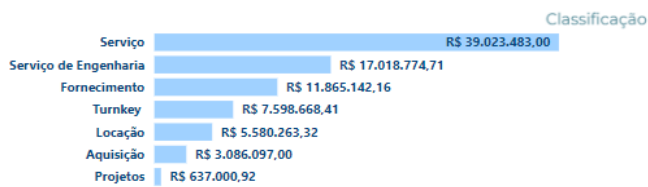
Total Homologado

R\$ 51.409.076,11

Continuado

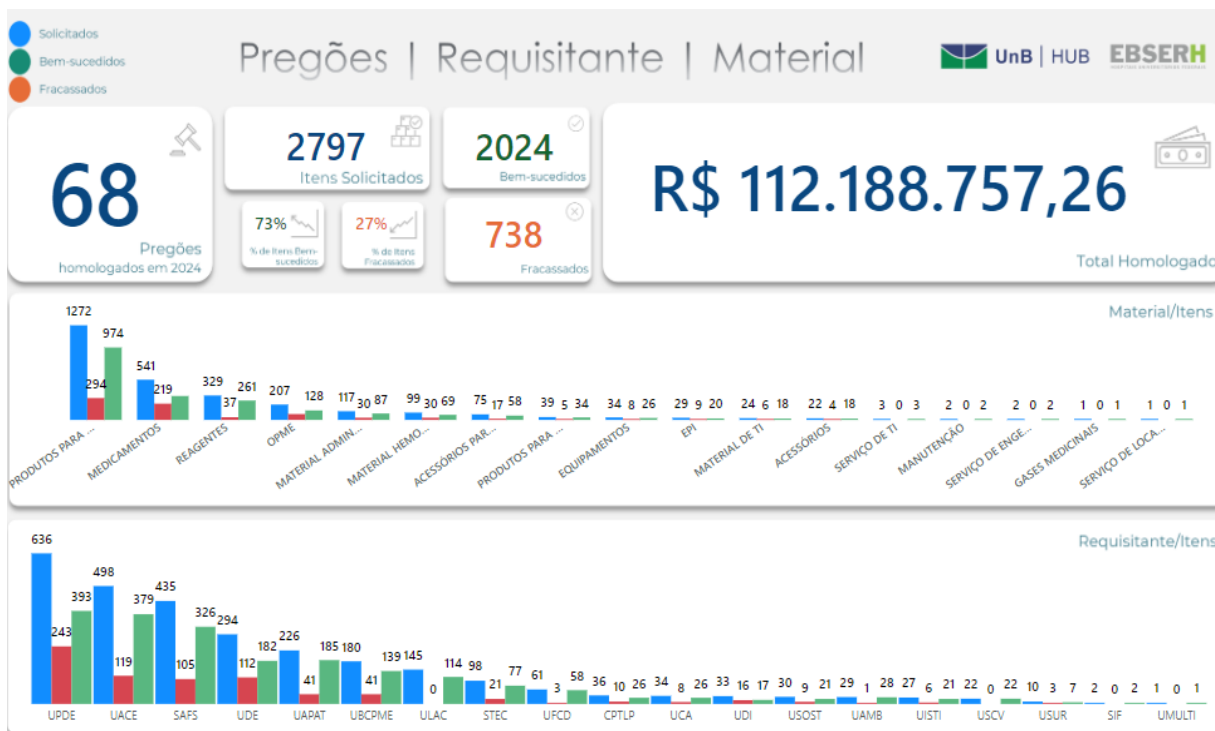
R\$ 33.400.353,41

Não Continuado



Licitações

Até o fim do 3º trimestre de 2024 foram homologados 68 certames licitatórios relativos à provisão de insumos hospitalares e medicamentos, cujo custo é da ordem de mais de R\$ 112 milhões de reais, vejamos:



Custeio e investimento

Até a primeira quinzena de dezembro de 2024, o HUB-UnB recebeu R\$ 144,1 milhões para aplicação nas ações de custeio e investimento, sendo R\$ 138 milhões e R\$ 6,1 milhões, respectivamente.

Tabela 15 - Recursos orçamentários recebidos (Janeiro a Outubro)

Categoria Gasto	Unidade Orçamentária	Ações Orçamentárias	Orçamento Recebido
OUTRAS DESPESAS CORRENTES	EMPRESA BRASIL.DE SERV.HOSPITALARES - EBSERH	4086 - RECURSO PRÓPRIO EBSERH	9.688,11
	FUNDO NACIONAL DE SAUDE	219A - ODONTOLOGIA	436.118,52
		8585 - PROSUS	21.615.212,34
		8585 - MAC	102.379.267,04
		8585 - FAEC	13.593.768,63
SUBTOTAL			138.034.054,64
INVESTIMENTO	EMPRESA BRASIL.DE SERV.HOSPITALARES - EBSERH	20RX - REHUF - MEC	155.592,00
		4086 - RECURSO PRÓPRIO EBSERH	3.391.352,94

		20RX - REHUF - MEC (EMENDA VERAS)	1.500.000,00
		20RX - REHUF - MEC (EMENDA BANCADA)	1.100.000,00
	SUBTOTAL		6.146.944,94
TOTAL			144.180.999,58

Do total das receitas orçamentárias recebidas pelo HUB-UnB até a primeira quinzena de dezembro de 2024, a rubrica de custeio representa 95,7% do total, esses recursos estão sendo destinados ao custeio do Hospital, e apenas 4,3% foram recursos de investimento.

A ação orçamentária 8585 (MAC-FAEC-PROSUS), proveniente da Contratualização SUS, representa 99,7% do total orçamentário recebido, sendo utilizado para a aquisição de insumos (produtos para saúde, laboratório e medicamentos); garantir o pagamento dos contratos de serviços terceirizados (manutenção de equipamentos hospitalares, vigilância, limpeza hospitalar, nutrição hospitalar, lavanderia, serviços de portaria, dentre outros de apoio administrativo).

Tabela 16 - Execução Orçamentária

Categoria Gasto	Ação Govern o	Descrição Orçamentária	PTRES	Natureza Despesa		Despesas Empenhadas
DESPESAS CORRENTES	219A	ODONTOLOGI A	23810 1	33903 0	MATERIAL DE CONSUMO	435.951,55
	4086	RECURSO PRÓPRIO EBSERH	23129 2	33901 4	DIARIAS - PESSOAL CIVIL	7.500,00
			23129 2	33903 3	PASSAGENS E DESPESAS COM LOCOMOCAO	2.188,11
	8585	PROSUS	23414 6	33901 4	DIARIAS - PESSOAL CIVIL	22.500,00
			23414 6	33903 0	MATERIAL DE CONSUMO	669.635,86
			23414 6	33903 7	LOCAAO DE MAO-DE-OBRA	10.623.867,18
			23414 6	33903 9	OUTROS SERVICOS DE TERCEIROS - PESSOA JURIDICA	9.867.569,08
			23414 6	33909 2	DESPESAS DE EXERCICIOS ANTERIORES	431.640,22
			MAC	23420 8	33903 0	MATERIAL DE CONSUMO
	23420 8	33903 3		PASSAGENS E DESPESAS COM LOCOMOCAO	33.129,24	

			234208	339037	LOCAÇÃO DE MAO-DE-OBRA	53.791.371,69		
			234208	339039	OUTROS SERVIÇOS DE TERCEIROS - PESSOA JURÍDICA	19.705.014,65		
			234208	339040	SERVIÇOS DE TECNOLOGIA DA INFORMAÇÃO E COMUNICAÇÃO - PJ	3.418.175,33		
			234208	339047	OBRIGAÇÕES TRIBUTÁRIAS E CONTRIBUTIVAS	38.928,49		
			234208	339092	DESPESAS DE EXERCÍCIOS ANTERIORES	101.082,94		
			234208	339130	MATERIAL DE CONSUMO	253.071,13		
			234208	339139	OUTROS SERVIÇOS DE TERCEIROS - PESSOA JURÍDICA (INTRA)	992,69		
		FAEC	234503	339030	MATERIAL DE CONSUMO	13.285.674,48		
			234503	339039	OUTROS SERVIÇOS DE TERCEIROS - PESSOA JURÍDICA	184.080,00		
			234503	339040	SERVIÇOS DE TECNOLOGIA DA INFORMAÇÃO E COMUNICAÇÃO - PJ	117.589,95		
			234503	339192	DESPESAS DE EXERCÍCIOS ANTERIORES	6.040,75		
		SUBTOTAL						138.033.504,22
		INVESTIMENTO	20RX	REHUF MEC	231290	449052	EQUIPAMENTOS E MATERIAL PERMANENTE	155.592,00
				REHUF MEC (EMENDA)	239244	449052	EQUIPAMENTOS E MATERIAL PERMANENTE	962.000,00
REHUF MEC (EMENDA)	239246			449052	EQUIPAMENTOS E MATERIAL PERMANENTE	1.099.453,38		
4086	RECURSO PRÓPRIO EBSERH		231292	449052	EQUIPAMENTOS E MATERIAL PERMANENTE	3.391.352,94		
SUBTOTAL						5.608.398,32		
TOTAL						143.641.902,54		

Receita e Produção FAEC (janeiro a outubro 2024)

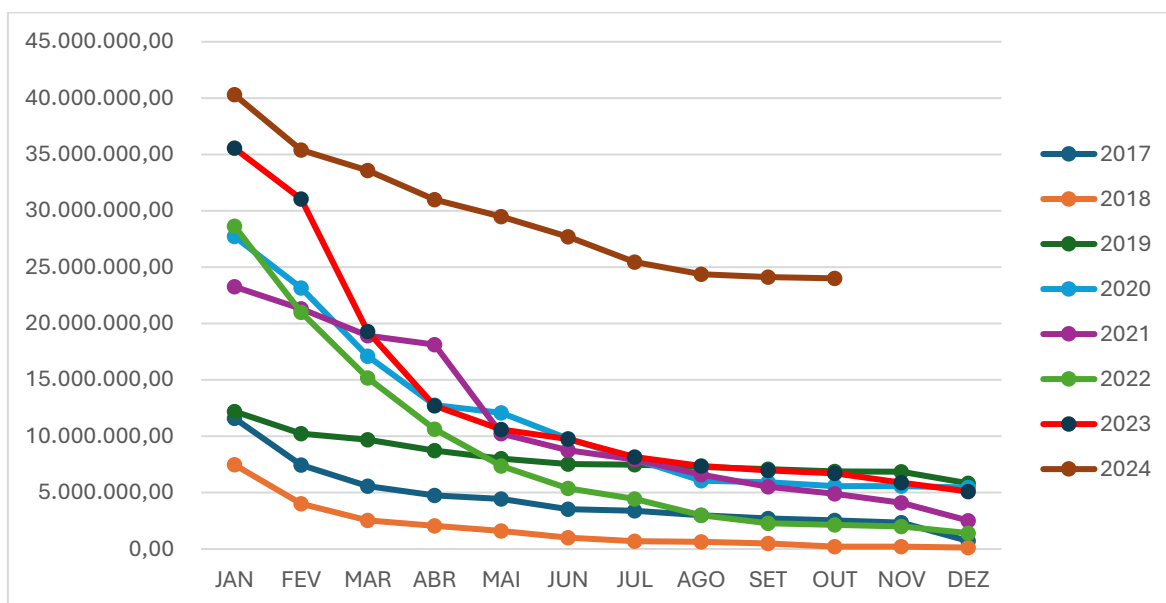
Para acompanhar mensalmente a receita e a produção FAEC, o HUB-UnB/Ebserh se utiliza do painel de Receita e Produção FAEC alimentado pelo Setor de Gestão Orçamentário e Financeiro. Os dados são extraídos do Sistema Integrado de Administração Financeira do Governo Federal (Siafi).



Monitoramento e execução dos restos a pagar

Os restos a pagar inscritos na condição de não processados devem ser liquidados até 30 de junho do segundo ano subsequente ao da sua inscrição, sob pena de sofrerem bloqueio por parte da STN e posterior cancelamento. Preocupado e atento, o Setor de Gestão Orçamentária e Financeira monitora através do painel de execução dos restos a pagar, e oficia as áreas com os recursos não processados, a fim de que sejam devidamente utilizados, evitando bloqueios e/ou qualquer descontinuidade de serviço.

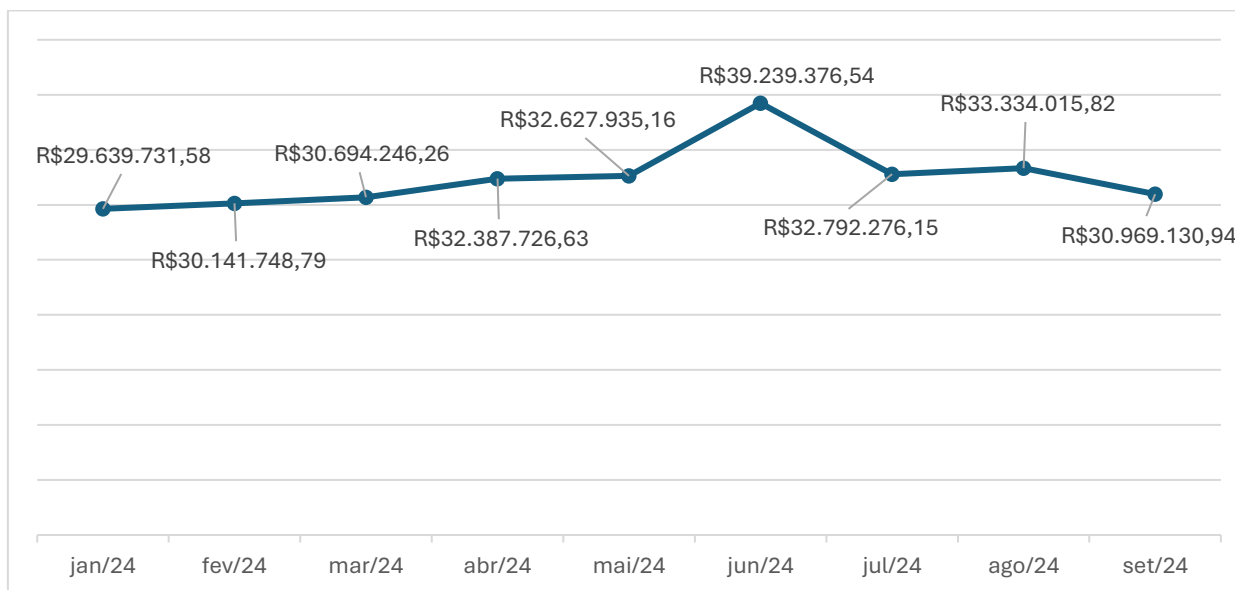
Gráfico 27 – Evolução dos restos a pagar



Gestão de Custos

O custo total do HUB-UnB/Ebserh é apurado no sistema APURASUS (Sistema de Apuração e Gestão de Custos do SUS). Para o cálculo desse custo são considerados: mão de obra (incluindo todos os vínculos existentes no hospital), os insumos consumidos, além dos contratos existentes (higienização, alimentação, lavanderia, manutenção de equipamentos, entre outros). O HUB-UnB/Ebserh foi um dos precursores da implantação do sistema APURASUS, motivo pelo qual é um dos hospitais referência na Rede Ebserh. A média mensal de custos apurados no período de janeiro a setembro de 2024 é da ordem de R\$ 32,4 milhões.

Gráfico 28 – Custos apurados entre janeiro e setembro de 2024



Movimentação de Estoques e Patrimônio

Quanto ao registro das movimentações dos estoques de materiais (RMA) e da depreciação e amortização dos bens patrimoniais (RMB), podemos observar que as diferenças encontradas entre os sistemas de estoques (AGHU), de patrimônio (SIADS) e o sistema SIAFI foram menores que 1% (na maior parte do período), ou seja, são divergências consideradas imateriais, e nos meses em que a diferença ultrapassou esse percentual, foi realizado um acompanhamento pontual, para que a situação fosse resolvida. Compete destacar que grande parte das diferenças apontadas se dá em razão da rotina das atividades, quer seja: tramitação/fluxo de notas.

Tabela 17 – Movimentação de Almoxarifado (RMA)

Relatório de Movimentação de Almoxarifado (RMA)				
	AGHU	SIAFI	Diferença em R\$	Diferença em %
Janeiro	14647780,1	15074600,3	-R\$ 426.820,27	2,91%
Fevereiro	14797469,9	14868040,7	-R\$ 70.570,82	0,48%
Março	14830367,1	14960501,3	-R\$ 130.134,28	0,88%
Abril	15329760,4	15614713,5	-R\$ 284.953,09	1,86%

Maio	14362239,6	14483326,4	-R\$ 121.086,86	0,84%
Junho	13856851,9	13968889	-R\$ 112.037,16	0,81%
Julho	12940450,2	13298209,9	-R\$ 357.759,62	2,76%
Agosto	13413668,1	13551509,3	-R\$ 137.841,19	1,03%
Setembro	11875680,7	11959100,1	-R\$ 83.419,38	0,70%

Tabela 18 – Movimentação de Bens (RMB)

Relatório de Movimentação de Bens (RMB)				
	SIADS	SIAFI	Diferença em R\$	Diferença em %
Janeiro	71805566,4	71755822,9	R\$ 49.743,55	0,07%
Fevereiro	71790437,9	71740604,4	R\$ 49.833,55	0,07%
Março	71994787,2	71984676,8	R\$ 10.110,35	0,01%
Abril	71945234,2	71935123,9	R\$ 10.110,35	0,01%
Maio	72294856,1	72111280	R\$ 183.576,06	0,25%
Junho	72604738,5	72597865,1	R\$ 6.873,45	0,01%
Julho	72351490,1	72341380,1	R\$ 10.110,09	0,01%
Agosto	71860236,4	71850126,3	R\$ 10.110,09	0,01%
Setembro	71547105,1	71396354,8	R\$ 150.750,35	0,21%

Conformidade de Registro de Gestão

A Conformidade de Registro de Gestão, que é a ação de conferência e análise dos processos gerados no sistema SIAFI, até outubro de 2024 foram analisados um total de 7.740 documentos.

Tabela 19 – Conformidade de Registro de Gestão

Conformidade de Registro de Gestão			
Notas de Empenho	Ordens Bancárias	Guias de Recolhimento	Total de Documentos Analisados
3306	4402	32	7740

Patrimônio

Durante o exercício de 2024 a Unidade de Patrimônio do HUB, atuou na gestão do acervo patrimonial pertencente à EBSEH, bem como dos bens cedidos da Universidade de Brasília. Atuou também no processo de conservação destes bens, por meio do contrato de manutenção de bens, que conta com a alocação de 10 (dez) profissionais, com dedicação exclusiva de mão de obra. O contrato possibilita os serviços de manutenção corretiva e preventiva de bens, mobiliários e equipamentos de uso geral do HUB. Só no primeiro semestre de 2024 a ação permitiu a execução de 254 ordens de serviços.

No que tange ao recebimento, tombamento e distribuição de novos bens, mais de 700 bens foram registrados no sistema SIADS, os quais em sua maioria foram alocados na Unidade de Criança e do Adolescente, dentre eles: mobiliários diversos, macas e equipamentos médicos hospitalares.

EVENTOS INSTITUCIONAIS E TÉCNICO-CIENTÍFICOS

Capacitação em hanseníase



O evento contou com dias de aulas práticas e teóricas para atualizar dermatologistas, médicos clínicos da atenção primária e residentes sobre diagnóstico e tratamento da hanseníase. Profissionais de todo o Distrito Federal reuniram-se no Hospital Universitário de Brasília (HUB-UnB/Ebserh), nos dias 1º e 2 de fevereiro, em um evento organizado pela Sociedade Brasileira de Dermatologia (SDB-DF), em parceria com o HUB e a Secretaria de Saúde (SES-DF). O Hospital atende cerca de 40 a 50 pacientes por semana com hanseníase.

Promoção da saúde no carnaval



estudantes e demais públicos presentes na praça “Somos todos HUB”.

No dia 22 de fevereiro, o “Bloquinho UAMB” passou pelo HUB-UnB/Ebserh para realizar uma ação de promoção da saúde alusiva ao período do Carnaval. A programação, organizada pela Unidade de Ambulatório, foi voltada para pacientes, profissionais,

Acolhimento dos residentes



Ciências da Saúde (FS-UnB).

No dia 04 de março aconteceu o acolhimento dos novos residentes do HUB-UnB/Ebserh. Eles foram recebidos pela Equipe de Governança do HUB e pelos diretores das faculdades da Universidade de Brasília (UnB). Este ano, a recepção foi no auditório da Faculdade de

Foram recepcionados 96 médicos que começam a residência em diversas especialidades, além de 32 profissionais de saúde que vão atuar em cinco programas de residência multiprofissional: atenção básica, cardiopulmonar, oncologia, uni nefrologia e vigilância em saúde.

I Jornada de Nefrologia



O HUB-UnB/Ebserh realizou a I Jornada de Nefrologia em celebração ao Dia Mundial do Rim, comemorado em 14 de março. O evento teve como objetivo disseminar informações sobre as doenças renais e promover a conscientização sobre a prevenção, diagnóstico precoce e tratamento adequado. Além disso, proporcionou a troca de conhecimentos e experiências entre profissionais, docentes, acadêmicos e pacientes, visando aprimorar o cuidado prestado via Sistema Único de Saúde (SUS).

Visita do Auditor Geral da Ebserh



As auditorias internas são aliadas na gestão das empresas governamentais. Durante visita realizada ao HUB-UnB/Ebserh no dia 09 de abril, o auditor geral da Ebserh, Adriano Augusto, ministrou palestra para todas as chefias do HUB. O encontro fomentou

diálogos sobre a importância do Controle Interno nas unidades hospitalares das universidades federais, enquanto planejamento estratégico para mitigar riscos e alcançar objetivos.

3ª edição de Simpósio de Atenção à Disfagia O III Simpósio de Atenção à Disfagia foi realizado no dia 29 de abril no Hospital Universitário de Brasília (HUB-UnB), vinculado à Empresa Brasileira de Serviços Hospitalares (Ebserh). O evento buscou aprofundar os conhecimentos sobre diagnóstico e tratamento da doença através de palestras ministradas por fonoaudiólogas e otorrinolaringologistas, no Auditório 1 do HUB.

Inauguração do Horto Agroflorestal Medicinal Biodinâmico



O HUB-UnB/Ebserh inaugurou, em maio, mais um espaço de convivência e promoção à saúde. Trata-se de um Horto Agroflorestal Medicinal Biodinâmico (HAMB), localizado ao lado do campo de futebol da unidade, criado com o intuito de fomentar práticas

integrativas no HUB, sendo também um novo espaço de saúde e integração. Durante a inauguração, foram realizadas colheitas de hortaliças e ervas naturais por funcionários e pacientes da Unidade de Saúde Mental.



Apresentação do Serviço de Diálise Peritoneal a gestores do Hospital Geral de Fortaleza



O Serviço de Diálise Peritoneal foi tema de visita técnica do Hospital Geral de Fortaleza (HGF) ao HUB-UnB/Ebserh nos dias 2 e 3 de maio. Referência em Hemodiálise em adultos pelo SUS

(Sistema Único de Saúde) no Ceará, o HGF busca implantar o serviço em sua unidade, estendendo para o estado.

VIII Semana de Enfermagem



A VIII Semana de Enfermagem do HUB-UnB/Ebserh foi celebrada em 14 de maio, com um dia inteiro com programação especial. Com o tema “Romper bolhas no mundo atual para o existir e o coexistir da Enfermagem”, o evento contou com apresentações

acadêmicas, palestra, minicursos, homenagens e apresentação musical da Banda da Guarda Presidencial.

Encontro em alusão à luta antimanicomial

Promovendo acolhimento, respeito e cuidado, HUB-UnB/Ebserh realizou em 17 de maio, um encontro em alusão à luta antimanicomial. Organizado pela Unidade de Saúde Mental do HUB em parceria com o Programa de Residência Multiprofissional em Saúde Mental, Álcool e Outras Drogas da Fiocruz Brasília, o evento abordou a temática “Por uma sociedade onde o cuidado em Saúde Mental seja uma realidade e não só um sonho!”.

Mês do trabalhador do HUB



Em maio aconteceu mais uma edição primorosa do Mês do Trabalhador do HUB-UnB/Ebserh. A programação foi composta por atividades que proporcionaram bem-estar e integração, além de oferecer um torneio de futebol - com os craques do nosso HUB colocando seus talentos em campo - e uma capacitação para gestores com o intuito de tornar o ambiente de trabalho ainda mais saudável e livre de assédios.

Campanha de Higiene da Mãos

No dia 24 de maio, o Hospital Universitário de Brasília (HUB-UnB), filiado à Empresa Brasileira de Serviços Hospitalares (Ebserh), promoveu uma campanha especial de Higiene das Mãos. Realizada no hall entre as unidades 1 e 2, a ação incluiu stands com orientações, atividades interativas para colaboradores e funcionários, além da premiação da I Gincana de Higiene das Mãos.

2ª Semana de Simulação Realística no HUB



Transmitir conhecimento de maneira criativa e divertida. Este foi o objetivo da 2ª Semana de Simulação Realística. O evento aconteceu no (HUB-UnB/Ebserh) entre os dias 4 e 7 de junho. No

último dia também foi realizado o 2º Torneio de Endossuturas, que aconteceu no Laboratório I do HUB.



Capacitação interna sobre gestão e fiscalização de contratos

Com o intuito de fortalecer boas práticas dentro da Administração Pública, o Hospital Universitário de Brasília (HUB-UnB) ofereceu a funcionários capacitação interna em “Gestão e Fiscalização de Contratos: Módulo Complementar”. Realizada nos dias 24 e 25 de junho e 1º e 02 de julho, a formação reuniu 31 colaboradores de diversas áreas do HUB.

A capacitação foi conduzida pelos chefes da Unidade de Fiscalização Administrativa de Contratos e Setor de Administração do HUB. Durante a oportunidade, foram abordados os seguintes temas: melhores práticas na elaboração e gestão de contratos, técnicas de fiscalização eficiente, gestão de riscos e conformidade com a legislação vigente, refletindo a realidade do HUB.

Mês da humanização incentivou autocuidado e comunicação não violenta no HUB



O Mês da Humanização HUB-UnB/Ebserh contou com uma programação repleta de atividades promovidas em junho. Sessões de auriculoterapia, apresentações musicais, intervenções artísticas, palestras e oficinas foram oferecidas aos trabalhadores do

hospital com o objetivo de promover bem-estar e práticas humanizadoras na unidade hospitalar.

Inauguração da nova Central de Resíduos



O HUB-UnB/Ebserh reinaugurou em julho a Central de Resíduos. O espaço serve para a padronização, tratamento correto e destino adequado dos resíduos de serviço de saúde gerados nos nove prédios do HUB. O espaço possui 334 m² e a obra realizada no local cumpre a RDC nº 222/2018 da Agência Nacional de Vigilância Sanitária (Anvisa), que regulamenta as Boas Práticas de Gerenciamento dos Resíduos de Serviços de Saúde. Com isso, a Central de Resíduos é atualmente constituída de baias que segregam os tipos de materiais, sejam eles: infectantes, químicos, orgânicos, comum e perfurocortantes.

3º Simpósio de Câncer de Cabeça e Pescoço



O HUB-UnB/Ebserh realizou em julho o 3º Simpósio de Câncer de Cabeça e Pescoço. O evento foi aberto a profissionais, estudantes e residentes com o intuito de promover conscientização e capacitação acerca do tema.

Ações de testagem rápida de hepatites B e C para a população



Profissionais de saúde do HUB-UnB/Ebserh levaram a campanha do Julho Amarelo à praça “Somos Todos HUB”. A iniciativa envolveu a realização de testagens rápidas de hepatites B e C para toda a comunidade. O Julho Amarelo é uma campanha de conscientização que acontece anualmente nesse mês com o objetivo de levar à população informações sobre a importância da prevenção das hepatites virais, principalmente as hepatites B e C.

Celebração dos 52 anos do HUB teve direito a forró e comidas típicas em mais uma edição do Arraiá

O HUB-UnB/Ebserh realizou mais uma edição da sua festa de São João. Funcionários dos diversos setores que compõem o HUB vieram prestigiar a festa, que teve direito a comidas típicas, quadrilhas, bingo, correio elegante e muito forró. Esse ano a celebração foi em dose dupla, pois no mesmo dia, 9 de agosto, o Hospital completou 52 anos de história.



HUB lidera pesquisa que deu origem ao 1º tablet do mundo a liberar aromas para avaliação do olfato



Um estudo pioneiro, liderado pelo HUB-UnB/Ebserh tem chamado a atenção do campo científico internacional. Trata-se do primeiro tablet do mundo, produzido no Brasil, para avaliar o olfato das pessoas por meio da liberação de aroma digital. O Multiscent 20 é um dispositivo eletrônico com tecnologia de ar seco que libera fragrâncias que ajudam a identificar problemas no olfato dos pacientes.

Visita técnica da Coordenação Nacional de Hanseníase de Angola



O HUB-UnB/Ebserh recebeu a visita técnica da Coordenação Nacional de Hanseníase de Angola dia 30 de agosto. A oportunidade serviu para a troca de experiências e apresentar a forma como o HUB tem conduzido o tratamento de pacientes com hanseníase. A visita é fruto de uma cooperação técnica firmada entre Brasil e Angola com o objetivo de combater a doença.

HUB concluiu mais uma edição do Setembro Verde promovendo a importância da doação de órgãos

Em mais um ano, HUB-UnB/Ebserh, uniu esforços em favor do Setembro Verde. A Campanha de Conscientização sobre Doação de Órgãos, realizada de 15 a 20 de setembro, promoveu diversas atividades que levaram sensibilização e informações sobre a importância desse ato. A programação foi encerrada na última sexta-feira, durante o “4º Seminário de Doação de Órgãos, Tecidos e Células do HUB”.



Ações, metas e estratégias colaborativas deram o tom em reunião do Conselho Consultivo do HUB

Apresentações da primeira fase do Relatório de Gestão 2024 e do Plano Diretor Estratégico (PDE) 2024-2028, bem como propostas para iniciativas institucionais. Foram essas as ações que integraram mais uma reunião semestral do Conselho Consultivo do HUB-UnB/Ebserh, que aconteceu em outubro, no Auditório I. O órgão consultivo busca orientar a atuação do Colegiado Executivo do HUB-UnB/Ebserh.

Inclusão auditiva com mutirão de implantes cocleares



O HUB-UnB/Ebserh integrou a programação do Eco da Consciência, que aconteceu de 7 a 12 de outubro. O evento, promovido pela Universidade de Brasília, abordou temas referentes ao diagnóstico, manejo e reabilitação de deficiências auditivas. No hospital, a realização do mutirão de cirurgias para implante coclear atendeu pacientes de diversas faixas etárias.

Festa em celebração ao Dia das Crianças

A festa do dia das crianças no Hospital Universitário de Brasília (HUB-UnB-/Ebserh) foi um evento marcante e cheio de alegria, promovendo integração entre os pequenos e os profissionais da Unidade da Criança e do Adolescente (UCA), onde aconteceu a programação nos dias 08 e 15 de outubro. Realizada em um ambiente

colaborativo, as atividades contaram com entrega de presentes, pinturas corporais, brincadeiras, pipoca, algodão doce e muito mais.

Acolhimento de 456 alunos da graduação de diferentes áreas da saúde



O HUB-UnB/Ebserh realizou, em outubro, acolhimento dos estudantes de diferentes cursos área da saúde. O evento contou com apresentações institucionais, dinâmicas, palestras sobre temáticas relevantes relacionadas à gestão de qualidade, tecnologias, saúde e segurança no

trabalho, ética no cuidado e muito mais.

Programação do Outubro Rosa no HUB promove acolhimento e esperança às pacientes com câncer de mama

A programação do Outubro Rosa no HUB-UnB/Ebserh foi repleta de emoção, afeto e acolhimento às pacientes com câncer de mama da Unidade de Oncologia (Unacon). As ações aconteceram nos dias 07, 10, 21 e 25 de outubro, com homenagens, apresentações musicais, brechó, ensaio fotográfico, orientações sobre saúde e o Dia da Beleza.



Dia do Servidor no HUB promoveu dia de confraternização e atividades

Uma programação especial aconteceu no dia 29 de outubro. Ao longo de todo o dia aconteceram ações, como café da manhã, palestra, oficinas de skincare, sessões de auriculoterapia, futebol, aulas de dança e noite de caldos.



21ª Feira de Saúde foca na prevenção e na promoção de bem-estar



A 21ª Feira de Saúde proporcionou um dia repleto de encontros e conhecimentos partilhados. O evento aconteceu na Praça Somos Todos HUB, do HUB-UnB/Ebserh no dia 05 de novembro, das 9h às 16h, e reuniu estudantes de diversos cursos da área da

saúde, bem como pacientes, professores e alunos do ensino médio Centro de Ensino Médio Paulo Freire. Foram diversas atividades durante a manhã e à tarde, com direito a exposição de estandes, além de oficinas e minicursos em salas de aula.

23ª Jornada Científica do HUB integra pesquisa e compromisso com inovação tecnológica na saúde

Compartilhar conhecimento e construir soluções. Foram esses os principais objetivos da 23ª Jornada Científica do HUB-UnB/Ebserh, que aconteceu nos dias 04 e 06 de novembro com palestras, oficinas e homenagens. Com o tema "Tecnologia a serviço da Pesquisa e do cuidado em saúde", o evento apresentou

uma programação sobre os benefícios das inovações tecnológicas no campo da pesquisa e na assistência à saúde.



Inauguração de revitalizações do térreo da Unidade 1 e entrega da Gama Câmara



No início de dezembro ocorreu a inauguração da revitalização dos seguintes espaços do HUB-

UnB/Ebserh: recepção da Unidade 1, corredor principal, maternidade e Centro Obstétrico, além da entrega da Gama Câmara. Os espaços reformulados destacam os investimentos da instituição na modernização de sua infraestrutura, ampliam a capacidade técnica e o conforto dos pacientes e profissionais de saúde.

