

COMO SOLICITAR AUTORIZAÇÃO PARA REALIZAR PESQUISA HUB-UNB/EBSERH

MANUAL 2026

PREPARADO POR

Setor de Gestão da Pesquisa e
Inovação Tecnológica em Saúde
(SGPITS)

Unidade de Gestão da Pesquisa
(UGPesq)

- Centro de Pesquisas Clínicas
(CPC-HUB)



UnB | HUB



MINISTÉRIO DA
EDUCAÇÃO





CPC-HUB

Centro de Pesquisas Clínicas

Inaugurado em 2009, o Centro de Pesquisas Clínicas (CPC) oferece infraestrutura e serviços de apoio multiusuários para a condução de projetos alinhados aos padrões nacionais e internacionais de boas práticas clínicas em pesquisa.

Além de articular o acesso às populações de interesse e a uma rede de pesquisadores experientes, a UGPesq atua como coordenadora e facilitadora de todo o ciclo de desenvolvimento de estudos no HUB-UnB.



**Ambiente de Pesquisa,
Desenvolvimento e
Inovação (PD&I)**

HOSPITAL UNIVERSITÁRIO DE BRASÍLIA

Acesse o documento [“Ambiente de Pesquisa, Desenvolvimento e Inovação \(PD&I\) - HUB”](#) para conhecer as linhas de pesquisa desenvolvidas no HUB, os serviços de apoio ofertados, as infraestruturas física, tecnológica e de recursos humanos disponíveis.

Para realizar pesquisa no HUB-UnB, o projeto passa por avaliação de exequibilidade e viabilidade institucional, conduzida pela equipe da **UGPesq**.

A avaliação segue **normas** que regulamentam estudos científicos na área de saúde e diretrizes institucionais.

O processo de submissão do projeto e acompanhamento da autorização é totalmente **online** e deve ser feito pelo sistema de gestão da pesquisa dos Hospitais Universitários Federais da Ebserh, o **Rede Pesquisa**.

Para se cadastrar no Rede Pesquisa, clique abaixo:



[Entrar com gov.br](#)

Saiba mais!

[Portaria-SEI nº 11, de 26 de fevereiro de 2021](#)

Institui o Rede Pesquisa como sistema informatizado oficial de gestão dos pesquisadores e projetos de pesquisa no âmbito da Rede Ebserh.

1ª etapa: Cadastro da equipe

Se já tiver cadastro, pule para a 2ª etapa.

Acesse com seu **usuário e senha do gov.br** e preencha o cadastro. Além dos dados pessoais, você vai precisar dos links do seu currículo Lattes e do seu identificador no Orcid.



Entrar com gov.br



- Depois de salvar o formulário, localize **HUB-UnB** na lista e clique em **Solicitar Credenciamento**.

Aguarde a análise da solicitação de credenciamento que será respondida em até **dois dias úteis** pela equipe do Centro de Pesquisas (CPC).



- Todos os membros da equipe local de pesquisa precisam se cadastrar no Rede Pesquisa.
- Se a pesquisa envolver outros hospitais da Rede Ebserh, é necessário solicitar o credenciamento e cadastrar o projeto em cada um deles.

Em caso de dúvida, acesse:

Manual do Usuário
Sistema Rede Pesquisa

2ª etapa: Cadastro do projeto

Após a aprovação do credenciamento no HUB-UnB, o pesquisador deve clicar em **Novo Projeto** e inserir as informações e documentos solicitados.

O projeto deve, preferencialmente, ser cadastrado pelo **pesquisador/investigador principal**, que precisa ter ensino superior completo e qualificação na área de conhecimento relacionada ao tema da pesquisa.

Projetos desenvolvidos por **alunos de graduação** ou **cursos técnicos** devem ser submetidos pelo orientador responsável.

Se a pesquisa envolver seres humanos:



- Cadastre-a primeiro na [Plataforma Brasil](#), pois você precisará da folha de rosto.
- Na Plataforma Brasil, no cadastro do pesquisador responsável, o HUB-UnB deverá ser vinculado como instituição de pesquisa. Veja como [clikando aqui](#).
- Para vincular o pesquisador e o projeto ao HUB-UnB utilize o **CNPJ 15.126.437/0003-05**.

Quando a pesquisa precisar ser submetida ao Sistema CEP/Conep e o HUB-UnB for instituição proponente, a **folha de rosto assinada pelo hospital será enviada por e-mail** ao pesquisador/investigador que realizou a submissão no Rede Pesquisa.

Para qual CEP encaminhar o projeto?

- Sugerimos que escolha um dos **Comitês de Ética (CEP) da UnB** e prepare a documentação seguindo as orientações do CEP escolhido:

CEP
FM-UnB

CEP
FS-UnB

CEP
FCTS-UnB

CEP
CHS-UnB

- Para facilitar o envio ao CEP escolhido, não esqueça de incluir na Plataforma Brasil a **carta de encaminhamento**. Cada CEP disponibiliza um modelo próprio (veja no site do CEP de interesse).
- Assista aos **vídeos-tutoriais** sobre as funcionalidades da Plataforma Brasil ou acesse o seu manual.



Saiba quais estudos **não precisam de Comitê de Ética!**

Ofício Circular nº 17/2022/CONEP/SECNS/MS, de 05 de julho de 2022

Orientação para pesquisadores(as) sobre os projetos que estão **dispensados de submissão ao Sistema CEP/Conep**.

Documentação obrigatória para submissão do projeto:



- Os modelos de documentos são rotineiramente atualizados. Para garantir que está usando a versão mais atual, sempre que for submeter um novo projeto, faça o download dos modelos disponíveis em nosso site.

As assinaturas nos documentos devem ser passíveis de verificação, não sendo aceita imagem recortada e colada.

Sugerimos [assinatura via gov.br](#), assinaturas com certificado digital ou que o documento seja impresso, assinado e carimbado e depois escaneado e salvo em pdf.

Os documentos devem ser submetidos em **formato PDF** e com boa resolução.

Nomeie os arquivos em conformidade com o conteúdo do documento.

Se precisar, você pode salvar o projeto e continuar o preenchimento depois.

Quando terminar, clique em **Enviar projeto para avaliação da GEP**.

O processo de avaliação pode levar até 10 dias úteis.

Documentação obrigatória para submissão do projeto:

- **Projeto de pesquisa na íntegra**, conforme será submetido ao CEP;
 - Para relato de caso, submeter conforme orientação da Conep e do CEP de sua escolha.
- **Resumo executivo**: preencher o formulário RedCap e inserir no Rede Pesquisa o **arquivo pdf** enviado, após preenchimento, por e-mail.
- Termo de Compromisso Livre e Esclarecido (**TCLE**) e/ou Termo de Assentimento Livre e Esclarecido (**TALE**) ou solicitação de **Dispensa de Termo de Consentimento** (ver modelo do CEP de sua escolha);
- **Termo de compromisso de uso de dados (TCUD)**, sempre que a pesquisa envolver qualquer nível de acesso a dados pessoais ou institucionais;
- Caso se aplique, **Termo de Cessão de Uso de Imagem e/ou Voz** para fins científicos e acadêmicos (ver modelo do CEP de sua escolha);
- **Planilha orçamentária**;
- **Cronograma** (ver modelo do CEP de sua escolha);
- Termo de Compromisso do Pesquisador Principal com a Devolução Científica para o HUB-UnB;
- Caso se trate de **estudo com intervenção** que teste procedimentos ou medicamentos, deverá ser inserido o Termo de Compromisso e Responsabilidade em Situações de Urgência e Emergência, com as devidas assinaturas.

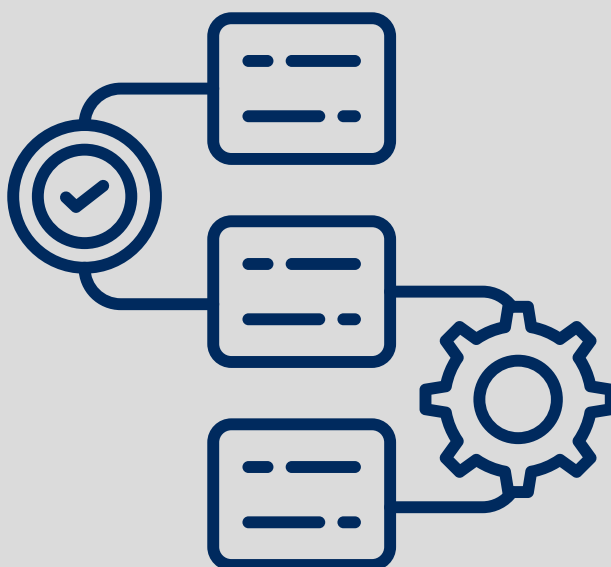
Fluxo institucional:

A avaliação é feita pela equipe da UGPesq, formada por gestores e responsáveis técnicos das áreas nas quais o projeto será desenvolvido.

Quando necessário, a equipe de governança do HUB-UnB também participa da avaliação.

Você poderá acompanhar o andamento acessando o sistema **Rede Pesquisa** e receberá uma resposta em **até 10 dias úteis**.

Fique atento ao e-mail que cadastrar no Rede Pesquisa. É por ele que enviaremos a notificação de pendências ou, se não houver nenhum ajuste a ser feito, a liberação da Carta de Anuência Institucional.



3ª etapa: Informar aprovação ética

Se o seu estudo não passar pelo Sistema CEP/Conep, vá para a 4ª etapa.

Assim que receber a aprovação do CEP, acesse o sistema **Rede Pesquisa** e envie o parecer de aprovação ética.

O projeto só poderá ser iniciado no HUB-UnB após o envio do parecer e a alteração do status no sistema para “pesquisa em andamento”. Nesse momento, você receberá um **e-mail com a autorização e as instruções necessárias** para ter acesso aos dados e/ou área(s) que necessitar para começar a pesquisa.



Para aprimorar seu projeto e tirar dúvidas sobre o processo regulatório e ético, também acesse os sites da

[Instância Nacional de Ética em Pesquisa \(INAEP\)](#),

e do

[Registro Brasileiro de Ensaios Clínicos \(ReBEC\)](#).



4ª etapa: Desenvolvimento da pesquisa




Relatórios anuais

Após liberado o início do estudo, o pesquisador deve acessar o **Rede Pesquisa** e inserir relatórios anuais informando o andamento do estudo. Os relatórios devem incluir:

- Atualizações de equipe;
- Alterações de protocolo (emendas) ou avanços importantes;
- Informação sobre andamento do projeto;

Para estudos submetidos à Plataforma Brasil, poderá ser utilizado o mesmo relatório solicitado pelo CEP;

Para outros estudos, [clique aqui](#) ou faça download em nosso site para ter acesso ao modelo de relatório.



Acompanhamento dos produtos gerados

O pesquisador deve informar o CPC sobre artigos publicados, apresentações em eventos científicos e outros produtos científicos gerados.

Acesse a aba **Produtos** do sistema **Rede Pesquisa** e realize o upload dos arquivos, dando conhecimento e possibilitando a divulgação de produtos técnicos e científicos para a comunidade HUB-UnB.



Precisa de apoio para submeter seu estudo na Plataforma Brasil?

Use o QR Code ou clique no link abaixo e faça seu agendamento.

[Formulário - Plataforma Brasil](#)






Precisa de apoio para submeter seu estudo na Rede Pesquisa?

Use o QR Code ou clique no link abaixo e faça seu agendamento.

[Formulário - Rede Pesquisa](#)



Precisa de apoio para responder pendências técnico-científicas enviadas pela equipe do CPC-HUB?

Use o QR Code ou clique no link abaixo e faça seu agendamento.

Formulário - Consultoria Técnico-Científica



Precisa de suporte na elaboração e revisão dos projetos?

A **Sala de Apoio ao Pesquisador** foi criada em novembro de 2020 para estimular a realização de pesquisas dentro do hospital por todos os profissionais.

Todas as orientações necessárias para que você transforme sua ideia em um projeto de pesquisa.

Use o QR Code ou clique no link abaixo e faça seu agendamento.

Formulário - Sala de Apoio ao Pesquisador

Funcionamento:

Orientação para Pesquisa:

- Segunda e quarta, das 14h às 18h
- Quinta, das 8h às 13h

REDCap e bases de dados:

- Segunda a sexta, das 9h às 15h



Ficou com alguma dúvida?

Fluxograma

Veja o fluxograma detalhado do processo de autorização e desenvolvimento de pesquisas no HUB-UnB ou fale com a equipe da UGPesq.

Centro de Pesquisas Clínicas

E-mail: pesquisaclinica.hub@ebserh.gov.br

Horário de atendimento: **2ª a 6ª feira, das 8h às 17h**

Telefones: **61 2028-5021**
61 2028-5234



UnB | HUB



HUBBRASIL
HOSPITAIS UNIVERSITÁRIOS FEDERAIS

MINISTÉRIO DA
EDUCAÇÃO

