

Tipo do Documento	PROCEDIMENTO / ROTINA	POP.USID.002 – Página 1/4	
Título do Documento	SOLICITAÇÃO DE TRANSFERÊNCIA E TRANSFERÊNCIA DE PACIENTES INTERNADOS VIA SISTEMA AGHUX	Emissão: 15/07/2024 Versão: 01	Próxima revisão: 15/07/2026

1. OBJETIVO

Estabelecer o processo de solicitação de transferência e transferência entre unidades dos pacientes internados no Hospital Universitário da Grande Dourados, via sistema AGHUX, da internação até a alta hospitalar.

2. MATERIAL

Computador e acesso ao sistema AGHUX.

3. DESCRIÇÃO DOS PROCEDIMENTOS

Para realizar a **solicitação de transferência** de leito do paciente internado para as unidades do HU-UFGD/EBSERH, o colaborador deverá clicar em:

- Internação -> Leitos -> Solicitar Transferência de Pacientes;
- Inserir o número de prontuário ou o leito do paciente, e clicar em pesquisar (figura 1);

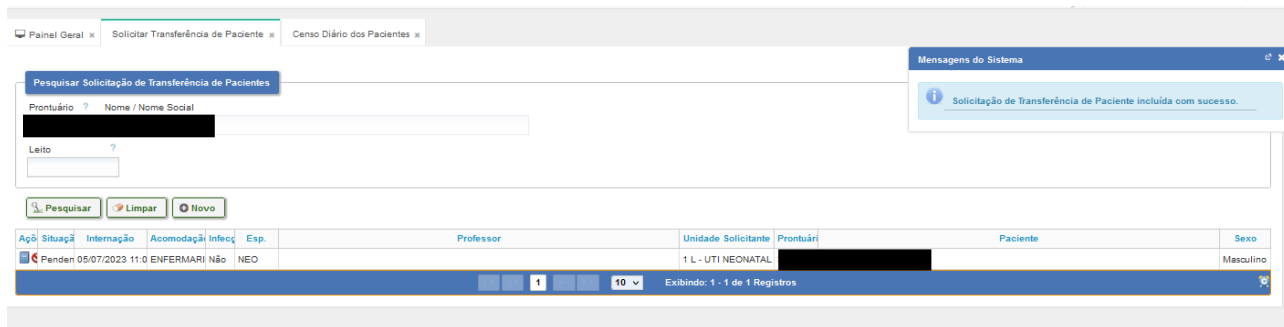
Figura 1 – Pesquisa de solicitação de transferência.

Fonte: print de tela do AGHUX realizada pelo autor (informações sensíveis ocultadas).

- Clicar no ícone Novo ;
- Escolher a Acomodação e inserir no campo Observação, informações pertinentes, caso seja necessário e Gravar (figura 2);

Tipo do Documento	PROCEDIMENTO / ROTINA	POP.USID.002 – Página 2/4	
Título do Documento	SOLICITAÇÃO DE TRANSFERÊNCIA E TRANSFERÊNCIA DE PACIENTES INTERNADOS VIA SISTEMA AGHUX	Emissão: 15/07/2024 Versão: 01	Próxima revisão: 15/07/2026

Figura 2 – Selecionando acomodação.



Fonte: print de tela do AGHUX realizada pelo autor (informações sensíveis ocultadas).

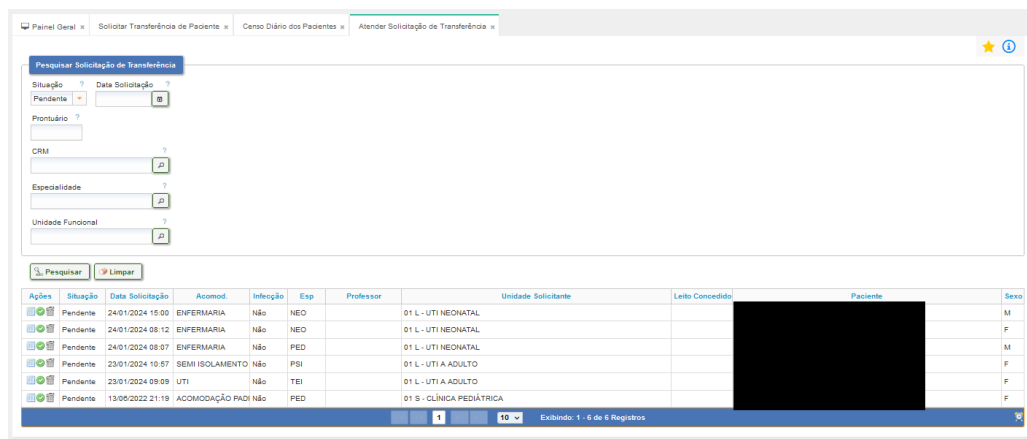
Observação:

- Para detalhar a solicitação de transferência, para inserir informações, clicar em ;
- Para cancelar a solicitação de transferência, clicar em ;

Para realizar a **transferência**, após a solicitação de transferência de leito do paciente internado para as unidades do HU-UFMG/EBSERH, o colaborador deverá clicar em:

- e. Internação -> Leitos -> Atender Solicitação de Transferência;
- f. Pesquisar ou inserir o número de prontuário do paciente (figura 3);
- g. Os pacientes em situação pendente serão listados na parte inferior da tela;

Figura 3 – Pacientes em situação pendente.



Fonte: print de tela do AGHUX realizada pelo autor (informações sensíveis ocultadas).

Tipo do Documento	PROCEDIMENTO / ROTINA	POP.USID.002 – Página 3/4	
Título do Documento	SOLICITAÇÃO DE TRANSFERÊNCIA E TRANSFERÊNCIA DE PACIENTES INTERNADOS VIA SISTEMA AGHUX	Emissão: 15/07/2024	Próxima revisão: 15/07/2026
		Versão: 01	

Observação:

- Para detalhar a solicitação transferência, clicar no ícone ;
- Para realizar a transferência, clicar no ícone ;
- Para atender solicitações e pesquisar os leitos concedidos desocupados, no ícone , clicar no leito escolhido;

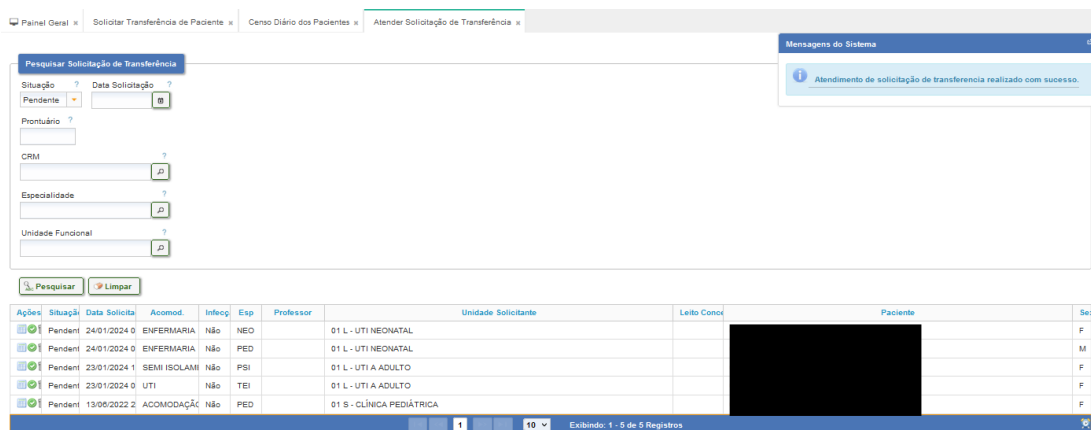
Figura 4 – Atender solicitações de transferência.



Fonte: print de tela do AGHUX realizada pelo autor.

- h. Clicar em ;
- i. A mensagem do sistema AGHUX confirma o sucesso da transferência do paciente, subtraindo os pacientes em lista de espera e pendência (figura 5).

Figura 5 – Finalizando transferência.



Fonte: print de tela do AGHUX realizada pelo autor (informações sensíveis ocultadas).



Tipo do Documento	PROCEDIMENTO / ROTINA	POP.USID.002 – Página 4/4	
Título do Documento	SOLICITAÇÃO DE TRANSFERÊNCIA E TRANSFERÊNCIA DE PACIENTES INTERNADOS VIA SISTEMA AGHUX	Emissão: 15/07/2024 Versão: 01	Próxima revisão: 15/07/2026

4. REFERÊNCIAS

BRASIL. Empresa Brasileira de Serviços Hospitalares - EBSERH. **Manual: módulo internação - AGHUX**. Disponível em: <https://tidocs.ebserh.gov.br/books/documentacao/page/manual-modulo-internacao-aghux>

5. HISTÓRICO DE REVISÃO

VERSÃO	DATA	DESCRIÇÃO DA ALTERAÇÃO
01	23/01/2024	Elaboração do documento.

Elaboração Márcia Strassburger Araújo	Data: 23/01/2024
Validação Fuad Fayez Mahmoud – STGQ	Data: 01/07/2024
Aprovação Filipe Augusto Lins Martins – Chefe do SETISD Hermeto Macário Amin Paschoalick - Superintendente	Data: 15/07/2024 Data: 15/07/2024

Assinado eletronicamente no processo SEI 23529.001187/2024-91