

Tipo do Documento	PROCEDIMENTO / ROTINA	POP.UBCME.080 – Página 1/4	
Título do Documento	CONFIRMANDO CIRURGIAS NO AGHUX	Emissão: 27/06/2024 Versão: 01	Próxima revisão: 27/06/2026

1. OBJETIVO(S)

- Padronizar a rotina de confirmação de realização de cirurgia no aplicativo AGHUX (Aplicativo de Gestão dos Hospitais Universitários).
- Subsidiar a gestão no processo de coleta de dados para indicadores.

2. RESPONSABILIDADES

Compete a equipe circulante de sala a confirmação da cirurgia no módulo de cirurgias do sistema AGHUX.

3. MATERIAL

- Computador com acesso a rede interna do HU-UFGD;
- Login de acesso ao AGHUX.

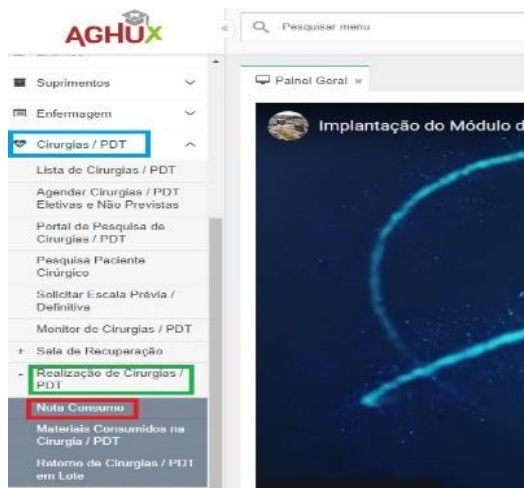
4. DESCRIÇÃO DOS PROCEDIMENTOS

O processo de confirmação das cirurgias no módulo de cirurgias do AGHUX se dará da seguinte forma:

- I. No navegador de internet, ir em “Catálogo de Sistemas” na opção “Assistenciais” e após AGHUX. Efetue login;
- II. A esquerda da tela selecionar a opção “Cirurgias/ PDT”, “Realização de Cirurgias/ PDT” e em seguida “Nota de Consumo” (figura 1);
- III. Na próxima tela selecione a “Unidade Cirúrgica”, “Data” e em sequência “Pesquisar” (figura 2);

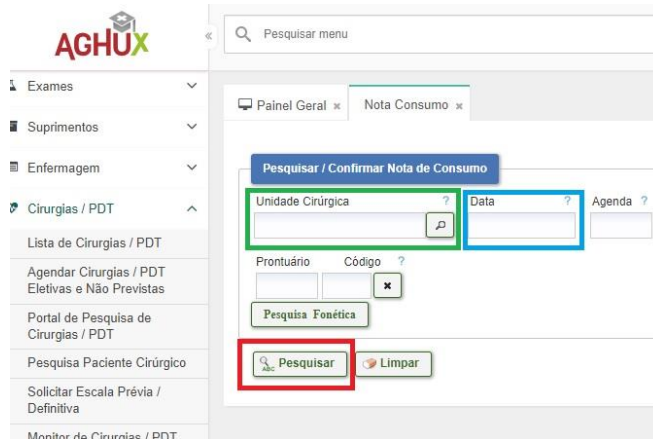
Tipo do Documento	PROCEDIMENTO / ROTINA	POP.UBCME.080 – Página 2/4	
Título do Documento	CONFIRMANDO CIRURGIAS NO AGHUX	Emissão: 27/06/2024 Versão: 01	Próxima revisão: 27/06/2026

Figura 1 – Acesso a nota de consumo.



Fonte: print de tela (AGHUX) realizado pelo autor.

Figura 2 – Selecionando unidade e data.



Fonte: print de tela (AGHUX) realizado pelo autor.

IV. Selecione o(a) paciente que deseja confirmar a cirurgia após em “Ação” no desenho do lápis (figura 3);

Figura 3 – Selecionando o campo ação.

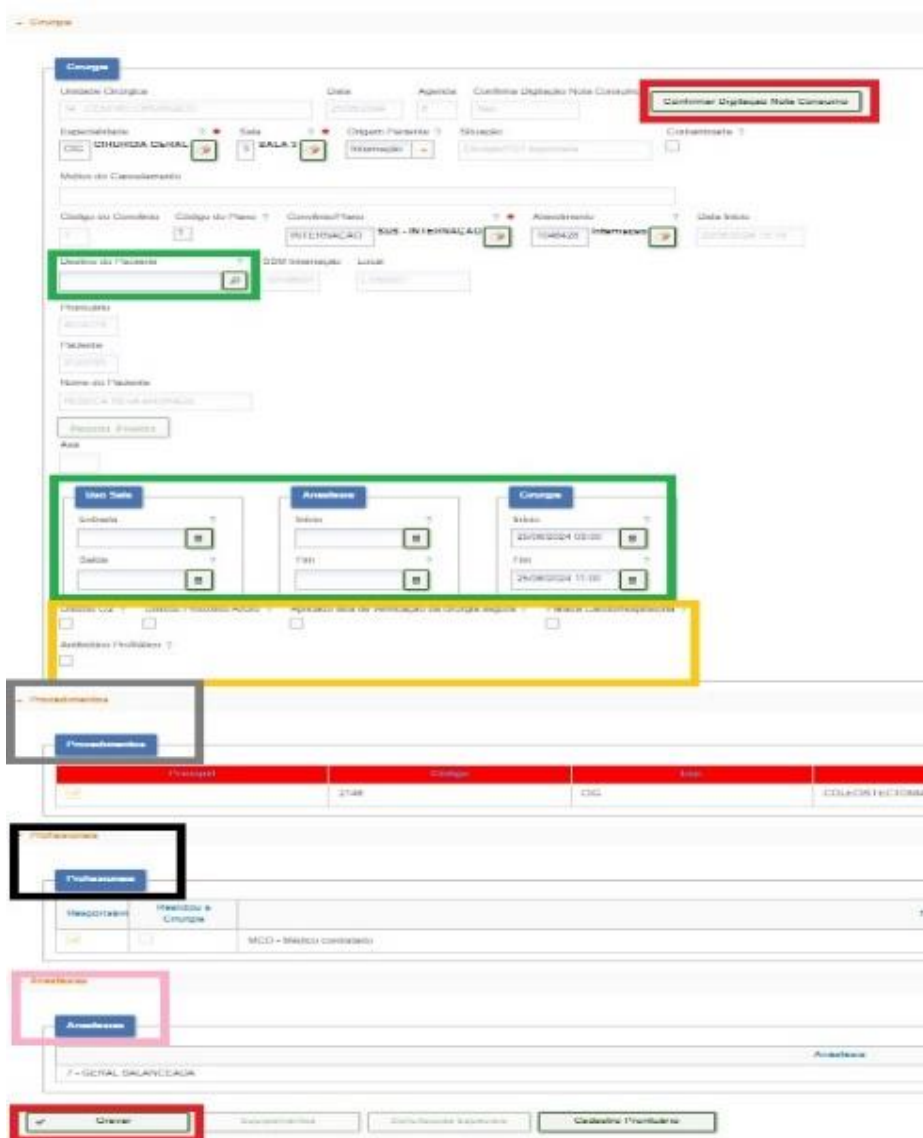
Ação	Unidade Cirúrgica	Data	Agenda	Confirmar Digitação Nota Consumo	Paciente
	34 - CENTRO CIRÚRGICO	25/06/2024	1	Sim	GER

Fonte: print de tela (AGHUX) realizado pelo autor.

Tipo do Documento	PROCEDIMENTO / ROTINA	POP.UBCME.080 – Página 3/4	
Título do Documento	CONFIRMANDO CIRURGIAS NO AGHUX	Emissão: 27/06/2024 Versão: 01	Próxima revisão: 27/06/2026

V. Clique em “Confirmar Digitação Nota Consumo”, em seguida o “Destino do paciente”, todos os horários solicitados, as opções usadas durante o procedimento, “Procedimentos”, “Profissionais”, “Anestesia” e por último em “Gravar” (figura 4);

Figura 4 – Editando campos.

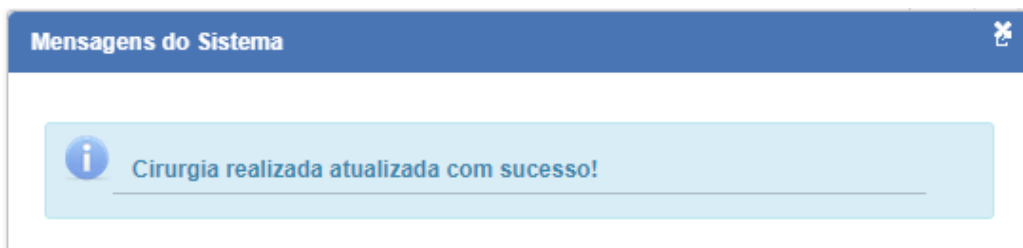


Fonte: print de tela (AGHUX) realizado pelo autor.

VI. A cirurgia só estará confirmada se após clicar em “Gravar” no canto superior a direita aparecer a mensagem “Cirurgia Realizada Atualizada com Sucesso!” (figura 5).

Tipo do Documento	PROCEDIMENTO / ROTINA	POP.UBCME.080 – Página 4/4	
Título do Documento	CONFIRMANDO CIRURGIAS NO AGHUX	Emissão: 27/06/2024 Versão: 01	Próxima revisão: 27/06/2026

Figura 5 – Mensagem de registro de cirurgia.



Fonte: print de tela (AGHUX) realizado pelo autor.

5. REFERÊNCIAS

EBSERH. Curso de capacitação AGHU Módulo de Cirurgia Material de Apoio. Hospital das Clínicas UFPR, Curitiba, 2021

EBSERH. Manual de Inclusão de Cirurgias no Mapa Cirúrgico do Sistema AGHUX. Universidade Federal de Pelotas, Pelotas, 2022

EBSERH. Manual do Usuário Cirurgias AGHUX. Brasília, 2022

6. HISTÓRICO DE REVISÃO

VERSÃO	DATA	DESCRIÇÃO DA ALTERAÇÃO
01	25/06/2024	Elaboração do Procedimento/ Rotina.

Elaboração Daniel Silva Santos, UBCME Ilana Maria Brasil do Espírito Santo, UBCME Livia Pereira de Azevedo, UBCME Maria Luzinei Bernardo da Silva, UBCME Fernanda Alves da Silva, UBCME Douglas Fernando Zanella Ribeiro, UBCME	Data: 25/06/2024
Análise Junio Eduvirgem, Chefe da USID	Data: 25/06/2024
Validação Fuad Fayed Mahmoud, Chefe do Setor de Gestão da Qualidade	Data: 26/06/2024
Aprovação Mara Lourenço Vermieiro, Chefe da UBCME Alline Cristhine Nunes Cerchiari Menon, Gerente de Atenção à Saúde (subst.)	Data: 26/06/2024 Data: 27/06/2024

Assinado eletronicamente no processo SEI 23529.009669/2024-99