

Tipo do Documento	PROCEDIMENTO / ROTINA	POP.UBCME.078 – Página 1/5	
Título do Documento	CONFECCIONANDO A NOTA DE CONSUMO DE CIRURGIA NO AGHUX	Emissão: 26/06/2024	Próxima revisão: 26/06/2026
		Versão: 01	

## 1. OBJETIVO(S)

Padronizar o processo de confecção da nota de materiais e medicamentos consumidos durante o ato cirúrgico, devendo ser elaborada no AGHUX.

## 2. RESPONSABILIDADES

Compete aos profissionais Técnicos em Enfermagem, Auxiliar em Enfermagem ou secundariamente ao Enfermeiro(a) a elaboração da nota de consumo de cirurgia no AGHUX.

## 3. MATERIAL

- Computador com rede interna instalada;
- Login de acesso ao sistema AGHUX.

## 4. DESCRIÇÃO DOS PROCEDIMENTOS

- No navegador de internet, ir em Catálogo de Sistemas na opção Assistenciais e em AGHUX. Após efetuar Login;
- A esquerda da tela, selecionar a opção “Cirurgias/ PDT”. Em seguida “Realização de Cirurgias PDT”. Poderá ser feita de duas formas: 1 “Nota Consumo” ou 2 “Materiais Consumidos na Cirurgia/ PDT” (figuras 1 e 2).

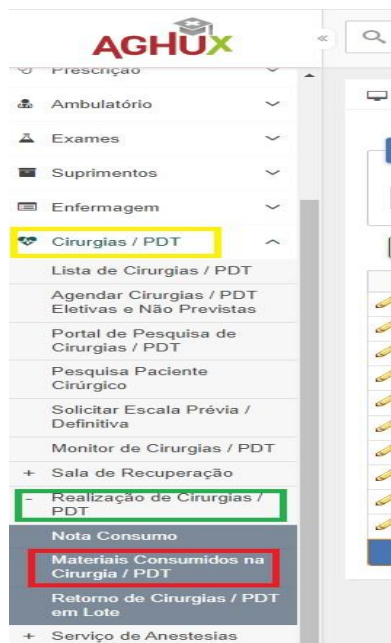
Figura 1 – Nota de consumo.



Fonte: print de tela realizada pelo autor.

Tipo do Documento	<b>PROCEDIMENTO / ROTINA</b>	POP.UBCME.078 – Página 2/5	
Título do Documento	<b>CONFECCIONANDO A NOTA DE CONSUMO DE CIRURGIA NO AGHUX</b>	Emissão: 26/06/2024 Versão: 01	Próxima revisão: 26/06/2026

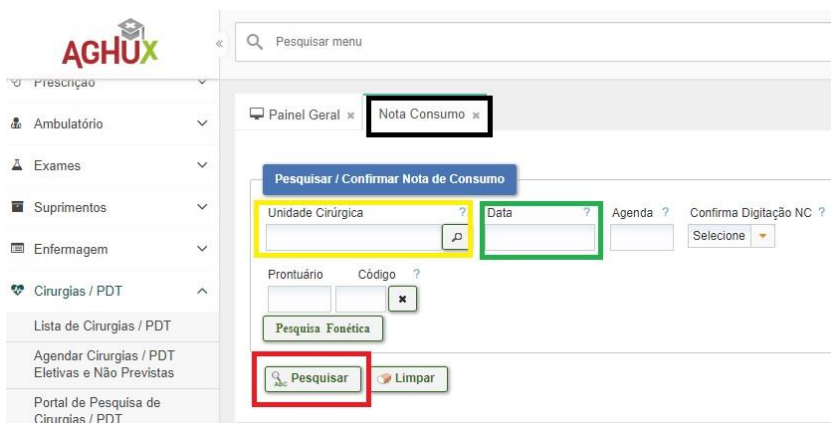
Figura 2 – Materiais Consumidos na Cirurgia.



Fonte: print de tela realizada pelo autor.

III. Na próxima tela selecione a “Unidade Cirúrgica”, “Data” e em seguida clique em “Pesquisar” (figura 3);

Figura 3 – Selecionando unidade cirúrgica.

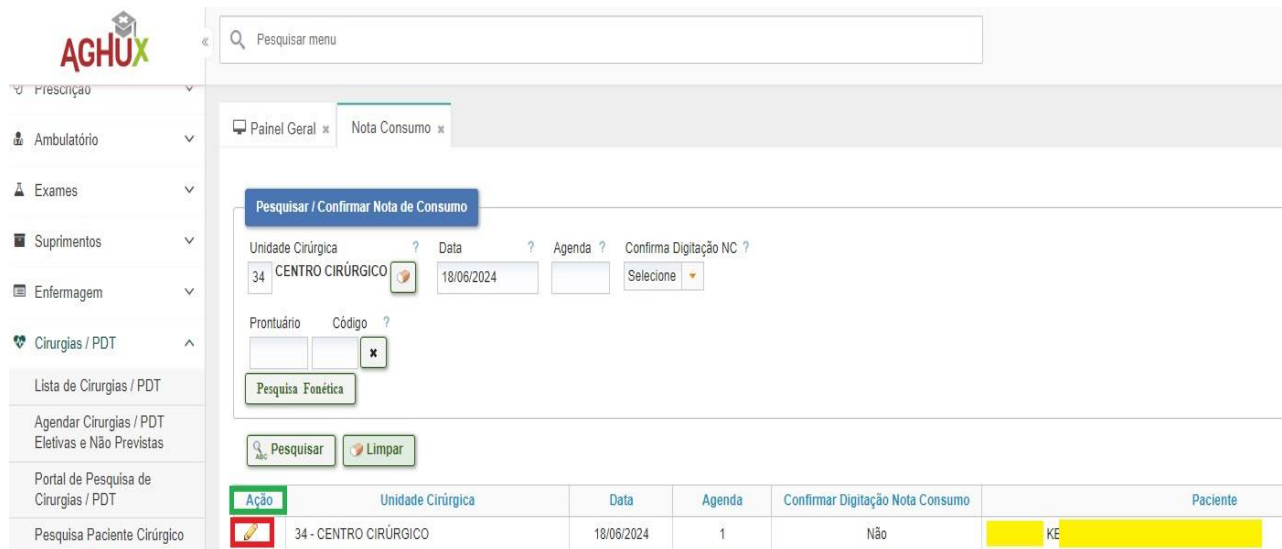


Fonte: print de tela realizada pelo autor.

IV. A próxima tela exibirá a lista de pacientes agendados na data selecionada. Localize o nome do paciente e na primeira opção da lista com o nome “Ação” clicar no desenho do lápis (figura 4).

Tipo do Documento	<b>PROCEDIMENTO / ROTINA</b>	POP.UBCME.078 – Página 3/5	
Título do Documento	<b>CONFECCIONANDO A NOTA DE CONSUMO DE CIRURGIA NO AGHUX</b>	Emissão: 26/06/2024 Versão: 01	Próxima revisão: 26/06/2026

Figura 4 – Selecionando o paciente para nota de consumo.



Fonte: print de tela realizada pelo autor.

V. Em seguida, no final da tela, clicar em “Materiais Consumidos” (figura 5).

Figura 5 – Selecionando ícone de materiais consumidos.



Fonte: print de tela realizada pelo autor.

VI. Em “Cadastrar Materiais Consumidos por Cirurgia”, digite o nome do insumo ou medicação no campo “Material” após selecionar na lista, em seguida adicionar a “Quantidade” consumida e depois em “Adicionar”. Caso o insumo já esteja na lista, apenas clique no desenho do lápis no campo ação para editar a quantidade (figura 6).

Tipo do Documento	<b>PROCEDIMENTO / ROTINA</b>	POP.UBCME.078 – Página 4/5	
Título do Documento	<b>CONFECCIONANDO A NOTA DE CONSUMO DE CIRURGIA NO AGHUX</b>	Emissão: 26/06/2024 Versão: 01	Próxima revisão: 26/06/2026

Figura 6 – Cadastrando materiais consumidos.

Ação	Material	Unid.	Unid.	Quant.
	2070 - ESPARADRAPO IMPERMEÁVEL, TAMANHO: 10 CM X 4,5 M, TECIDO 100% ALGODÃO, RESINA ACRÍLICA IMPERMEABILIZANTE, COR BRANCA, EM CARRETEL PLÁSTICO COM CAPA DE PROTEÇÃO.	ROLO	CENTIM	30,00
	2160 - SERINGA DESCARTÁVEL 05 ML, BICO LUER LOCK CENTRAL, CILINDRO EM POLIPROPILENO TRANSPARENTE, NUMERADA A CADA 1 ML, ÊMBOLO COM TRAVA, PONTEIRA DE BORRACHA SILICONIZADA, ESTÉRIL E DESCARTÁVEL.	PEÇA	PEÇA	2,00
	2330 - SERINGA DESCARTÁVEL 10 ML, BICO LUER LOCK CENTRAL, CILINDRO EM POLIPROPILENO TRANSPARENTE, NUMERADA A CADA 1 ML, ÊMBOLO COM TRAVA, PONTEIRA DE BORRACHA SILICONIZADA, ESTÉRIL E DESCARTÁVEL.	PEÇA	PEÇA	3,00
	2593 - AGULHA HIPODÉRMICA 25 X 0,8 MM (21 G 1), CÂNULA DE AÇO INOXIDÁVEL RETA, PAREDE FINA, SILICONADA, BISEL TRIFACETADO, CANHÃO TRANSLÚCIDO COM ADAPTAÇÃO UNIVERSAL, ESTÉRIL, DESCARTÁVEL, COM SIST.	PEÇA	PEÇA	2,00

Fonte: print de tela realizada pelo autor.

VII. Ao final da cirurgia, quando todos os itens já tiverem sido adicionados, clique em “Gravar” e em seguida em “Imprimir” (figura 7).

Figura 7 – Gravando e imprimindo lista de materiais consumidos.

Fonte: print de tela realizada pelo autor.

## 5. REFERÊNCIAS

EBSERH. Curso de capacitação AGHU Módulo de Cirurgia Material de Apoio. Hospital das Clínicas UFPR, Curitiba, 2021

EBSERH. Manual de Inclusão de Cirurgias no Mapa Cirúrgico do Sistema AGHUX. Universidade Federal de Pelotas, Pelotas, 2022

Tipo do Documento	<b>PROCEDIMENTO / ROTINA</b>	POP.UBCME.078 – Página 5/5	
Título do Documento	<b>CONFECCIONANDO A NOTA DE CONSUMO DE CIRURGIA NO AGHUX</b>	Emissão: 26/06/2024	Próxima revisão: 26/06/2026
		Versão: 01	

## 6. HISTÓRICO DE REVISÃO

VERSÃO	DATA	DESCRIÇÃO DA ALTERAÇÃO
01	18/06/2024	Elaboração do Procedimento/ Rotina.

<b>Elaboração</b> Daniel Silva Santos, UBCME Ilana Maria Brasil do Espírito Santo, UBCME Tatiana Lescano, UBCME Ana Julia Kolling Pereira, UBCME Luciani Marques Benedito, UBCME Miriam da Costa, UBCME	Data: 18/06/2024
<b>Análise</b> Junio Eduvirgem, Chefe da USID	Data: 19/06/2024
<b>Validação</b> Fuad Fayez Mahmoud – STGQ	Data: 20/06/2024
<b>Aprovação</b> Mara Lourenço Vermieiro, Chefe da UBCME Alline Cristhine Nunes Cerchiari Menon, Gerente de Atenção à Saúde (subst.)	Data: 19/06/2024 Data: 26/06/2024

Assinado eletronicamente no processo SEI 23529.009417/2024-60