

Tipo do Documento	PROCEDIMENTO / ROTINA	POP.SETISD.082 – Página 1/4	
Título do Documento	Realizar cadastro DHCP	Emissão: 13/07/2023	Próxima revisão: 13/07/2025
		Versão: 01	

1. OBJETIVO(S)

Instruir e desmontar procedimento para realização do cadastro de um dispositivo no servidor DHCP, para uso da rede corporativa.

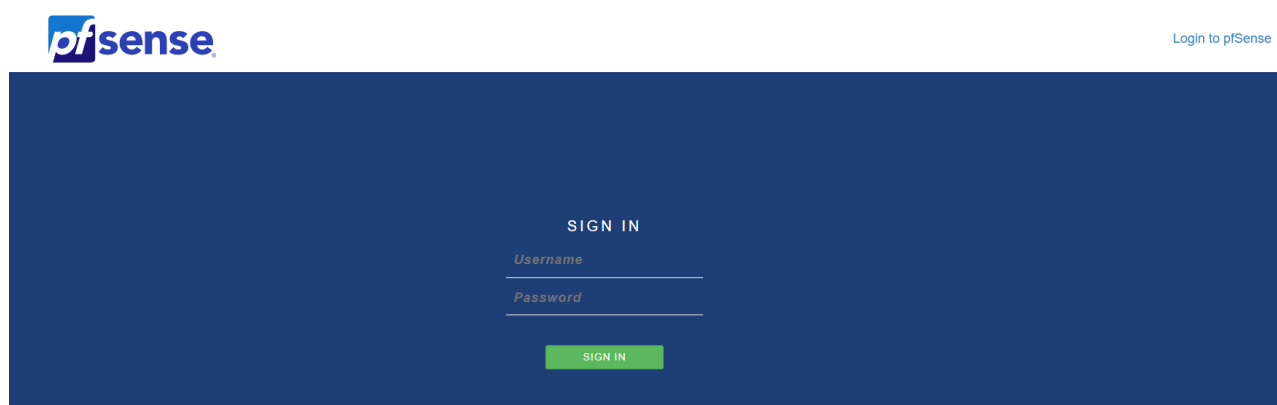
2. MATERIAL

Acesso ao servidor DHCP (via navegador), conta privilégios de administrador e informações do dispositivo a ser cadastrado (MAC, nome, IP, localização).

3. DESCRIÇÃO DOS PROCEDIMENTOS

- Acessar o servidor DHCP pelo navegador;
- Realizar login com sua conta de administrador (figura 1);
- Será exibida a tela inicial (figura 2). Nesta tela, pressione “Ctrl+F” para realizar uma busca, e insira a palavra “livre” para localizar um IP disponível (figura 3);

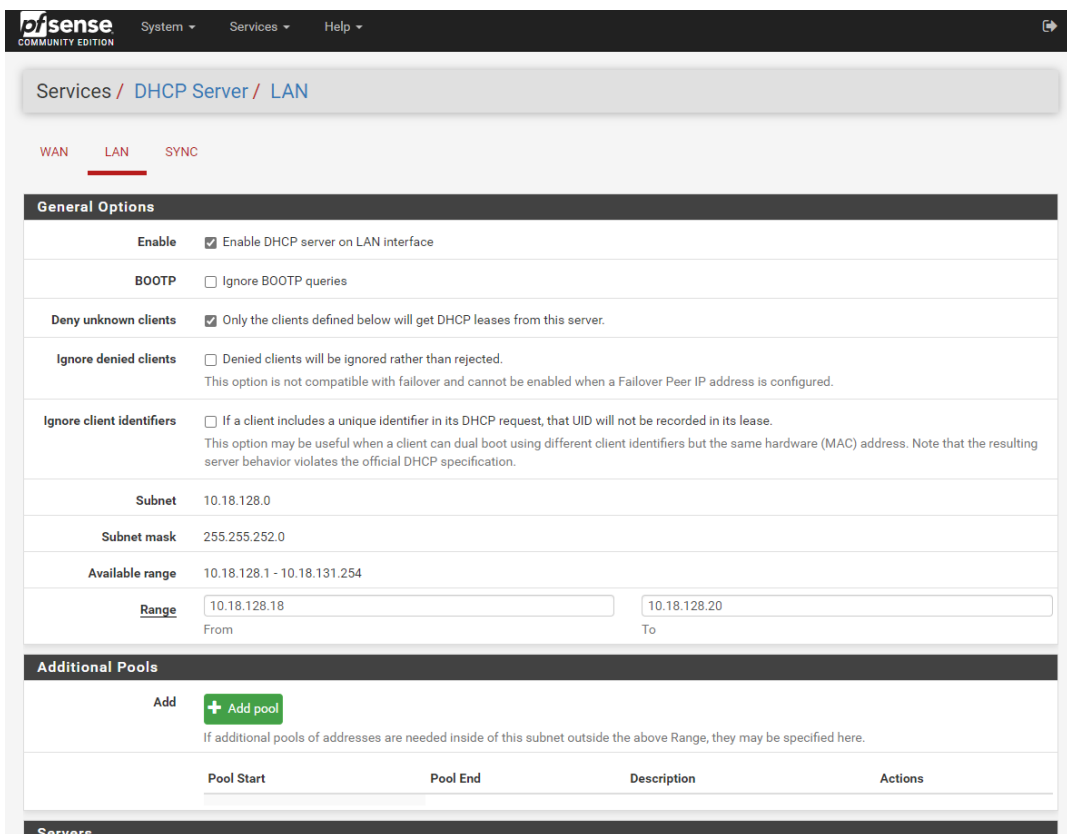
Figura 1 – Acesso ao servidor DHCP.



Fonte: próprio autor.

Tipo do Documento	PROCEDIMENTO / ROTINA	POP.SETISD.082 – Página 2/4	
Título do Documento	Realizar cadastro DHCP	Emissão: 13/07/2023	Próxima revisão: 13/07/2025
		Versão: 01	

Figura 2 – Tela inicial do servidor DHCP.



Fonte: próprio autor.

Figura 3 – Busca de IP disponível no servidor DHCP.

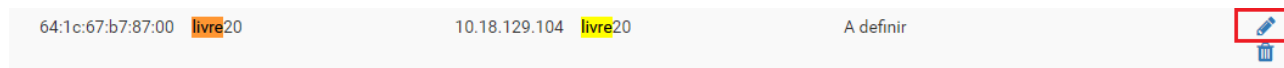
MAC	Nome	IP	Nome	Descrição	Ações
a8:a1:59:81:4e:e1	HUGD-WK-281118	10.18.129.96	HUGD-WK-281118	UI	[Edit] [Delete]
a8:a1:59:81:4d:5d	HUGD-WK-281098	10.18.129.97	HUGD-WK-281098	UI	[Edit] [Delete]
fc:15:b4:d9:b2:4d	47622-269434	10.18.129.98	47622-269434	Ambulatorio 02 - Sala 17	[Edit] [Delete]
fc:15:b4:d9:03:a5	HUGD-WK-47656-276797	10.18.129.99	HUGD-WK-47656-276797	GEP LAB TELESSAUDE	[Edit] [Delete]
00:40:a7:1b:cf:f3	huposto040751	10.18.129.100	huposto040751	Posto 1 - Sala de Visita	[Edit] [Delete]
10:1f:74:40:9b:45	HUGD-WK-270367	10.18.129.101	HUGD-WK-270367	Unidade de Diagnóstico por Imagem	[Edit] [Delete]
ac:16:2d:34:bb:9e	HUGD-WK-269744	10.18.129.102	HUGD-WK-269744	Imagem	[Edit] [Delete]
10:1f:74:40:1c:ab	huimage042728	10.18.129.103	huimage042728	Imagem	[Edit] [Delete]
64:1c:67:b7:87:00	livre20	10.18.129.104	livre20	A definir	[Edit] [Delete]
fc:15:b4:d9:b2:40	HUGD-WK-47695-270345	10.18.129.105	HUGD-WK-47695-270345	IMAGEM HEMODINAMICA	[Edit] [Delete]
d0:94:66:df:37:38	HUGD-WK-280357	10.18.129.106	HUGD-WK-280357	HUGD - Setor de Infraestrutura Física	[Edit] [Delete]

Fonte: próprio autor.

Tipo do Documento	PROCEDIMENTO / ROTINA	POP.SETISD.082 – Página 3/4	
Título do Documento	Realizar cadastro DHCP	Emissão: 13/07/2023	Próxima revisão: 13/07/2025
		Versão: 01	

- Clique no lápis no canto direito dessa linha para editar (figura 4);

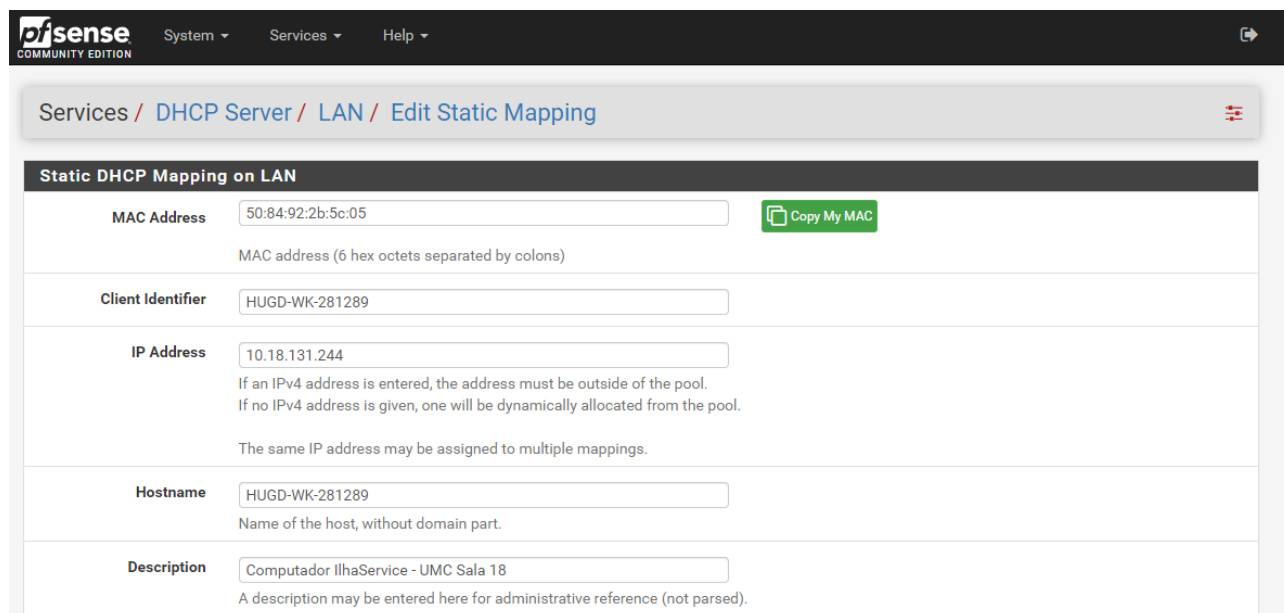
Figura 4 – Edição de campo.



Fonte: próprio autor.

- Insira as informações do dispositivo que será cadastrado (figura 5):
 - MAC Address
 - Client Identifier (nome do computador)
 - IP Address (manter o IP que está atribuído)
 - Hostname (nome do computador)
 - Description (informar a localização do computador)

Figura 5 – Inserção das informações do dispositivo.



Fonte: próprio autor.

- Para concluir, no final da página clique em “Save”.

Tipo do Documento	PROCEDIMENTO / ROTINA	POP.SETISD.082 – Página 4/4	
Título do Documento	Realizar cadastro DHCP	Emissão: 13/07/2023	Próxima revisão: 13/07/2025
		Versão: 01	

4. HISTÓRICO DE REVISÃO

VERSÃO	DATA	DESCRIÇÃO DA ALTERAÇÃO
01	16/11/2022	Elaboração do documento

Elaboração Rodrigo Teixeira Filipe Augusto Lins Martins	Data: 16/11/2022
Análise Thiago Hilgert de Souza - UISTI André Fernando Pereira - UISTI	Data: 16/11/2022 Data: 07/12/2022
Validação Fuad Fayez Mahmoud – STGQ	Data: 11/07/2023
Aprovação Leandro Marcel Freitas e Santos – SETISD Colegiado Executivo	Data: 07/12/2022 Data: 13/07/2023

Assinado eletronicamente no processo SEI 23529.015978/2022-36