

Tipo do Documento	PROCEDIMENTO / ROTINA	POP.SETISD.077 – Página 1/6	
Título do Documento	ATUALIZAR SISAIH01 – SERVIDOR	Emissão: 22/08/2024 Versão: 01	Próxima revisão: 22/08/2026

1. OBJETIVO

Instruir e demonstrar o procedimento para realizar a atualização do software SISAIH01 no servidor.

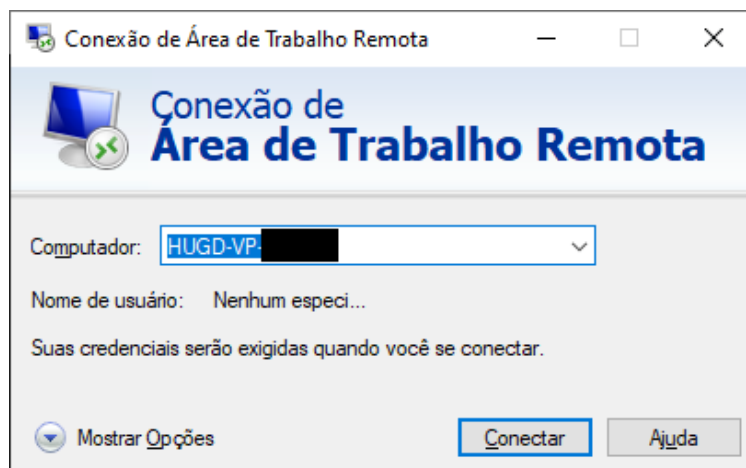
2. MATERIAL

Instalador do Sistema previamente baixado, conta com privilégios de administrador.

3. DESCRIÇÃO DOS PROCEDIMENTOS

Certifique-se de que todas as instâncias do sistema foram fechadas nos clientes. Acesse o servidor dos SISAIH via Microsoft RDP (disponível no TeamPass) (figura 1);

Figura 1 – Acesso ao servidor.

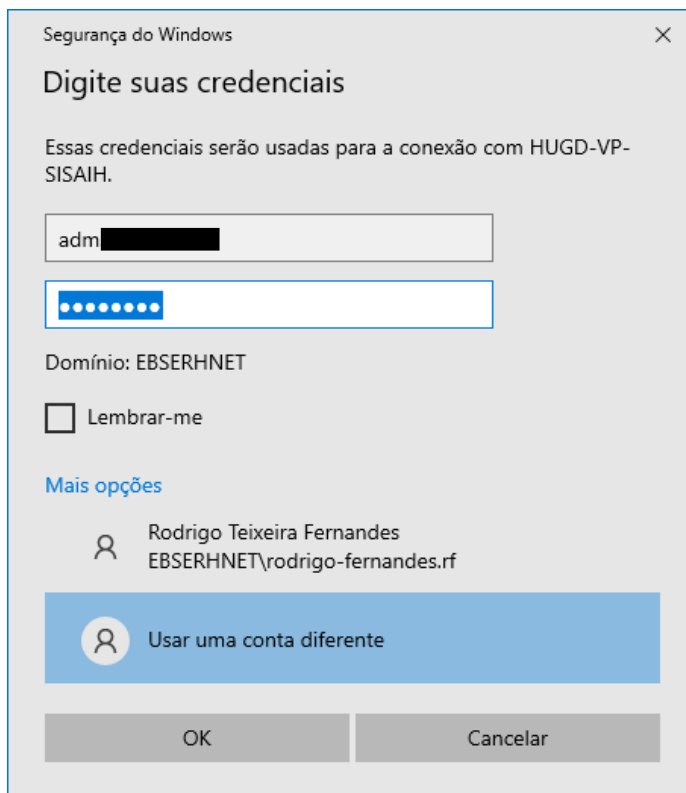


Fonte: print de tela realizada pelo autor.

Quando solicitado insira uma conta com privilégios de administrador (figura 2);
Será exibida área de trabalho.

Tipo do Documento	PROCEDIMENTO / ROTINA	POP.SETISD.077 – Página 2/6	
Título do Documento	ATUALIZAR SISAIH01 – SERVIDOR	Emissão: 22/08/2024	Próxima revisão: 22/08/2026
		Versão: 01	

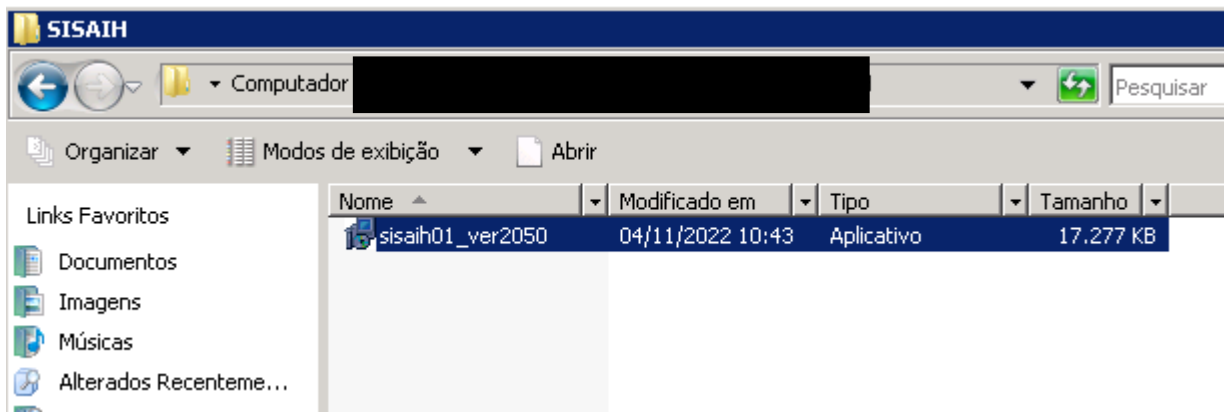
Figura 2 – Credenciais de acesso.



Fonte: print de tela realizada pelo autor.

Localize o instalador do Sistema (previamente baixada versão mais recente) e execute-o: N:\SISAIH01 (figura 3);

Figura 3 – Localizando instalador.

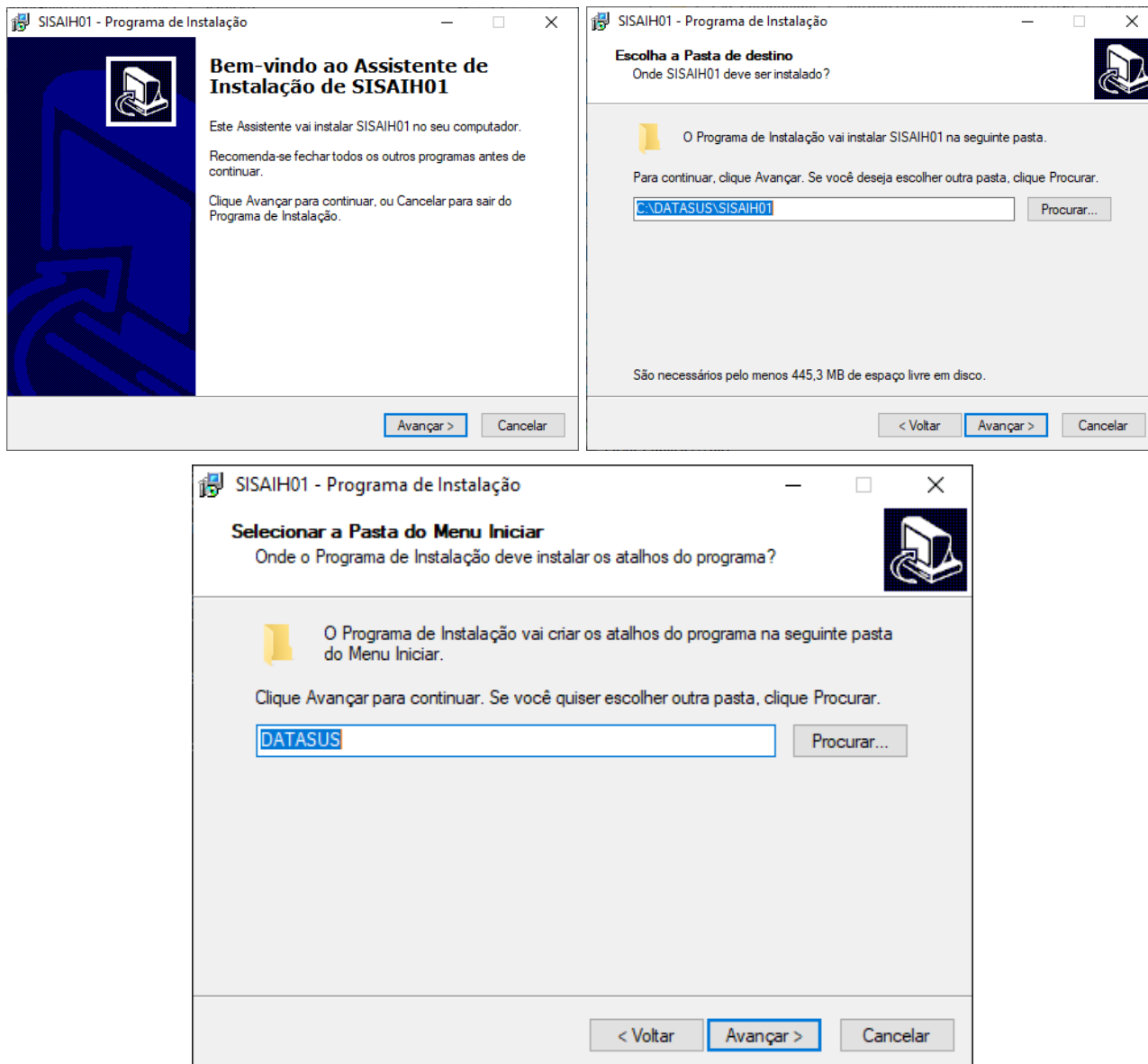


Fonte: print de tela realizada pelo autor.

Tipo do Documento	PROCEDIMENTO / ROTINA	POP.SETISD.077 – Página 3/6	
Título do Documento	ATUALIZAR SISAIH01 – SERVIDOR	Emissão: 22/08/2024	Próxima revisão: 22/08/2026
		Versão: 01	

Clique em avançar nas próximas três telas (figura 4);

Figura 4 – Iniciando instalação.

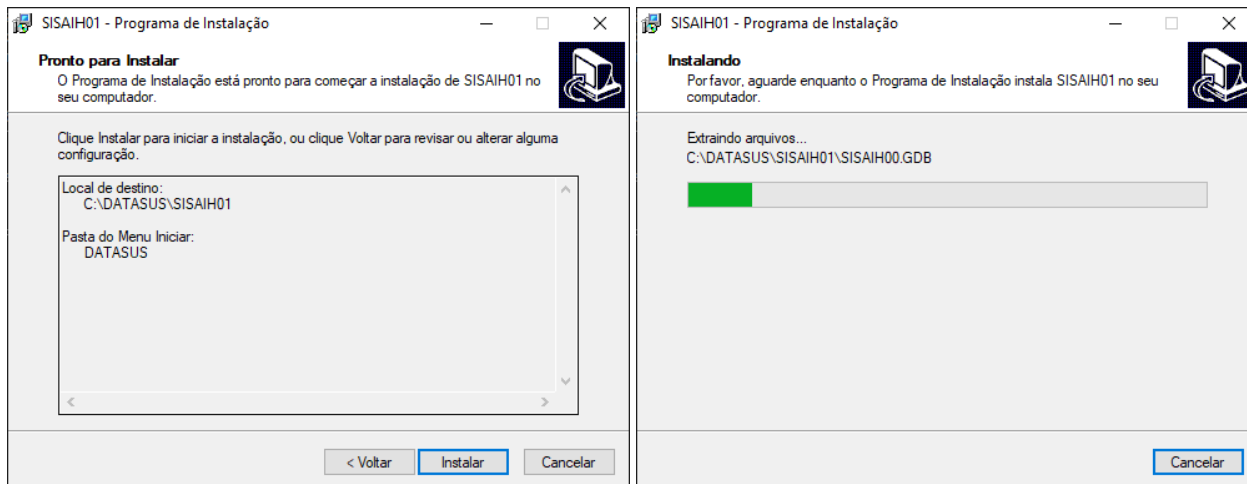


Fonte: print de tela realizada pelo autor.

Após, clique para instalar e aguarde a conclusão (figura 5);

Tipo do Documento	PROCEDIMENTO / ROTINA	POP.SETISD.077 – Página 4/6	
Título do Documento	ATUALIZAR SISAIH01 – SERVIDOR	Emissão: 22/08/2024	Próxima revisão: 22/08/2026
		Versão: 01	

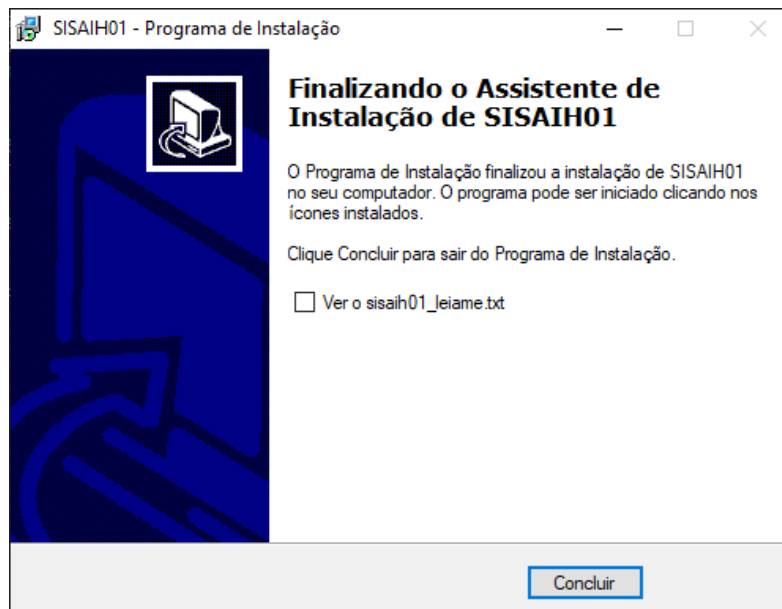
Figura 5 – Finalizando instalação.



Fonte: print de tela realizada pelo autor.

Desmarque a opção para ver o sisaih01_leiame.txt, e conclua (figura 6);

Figura 6 – Desmarcando opção.

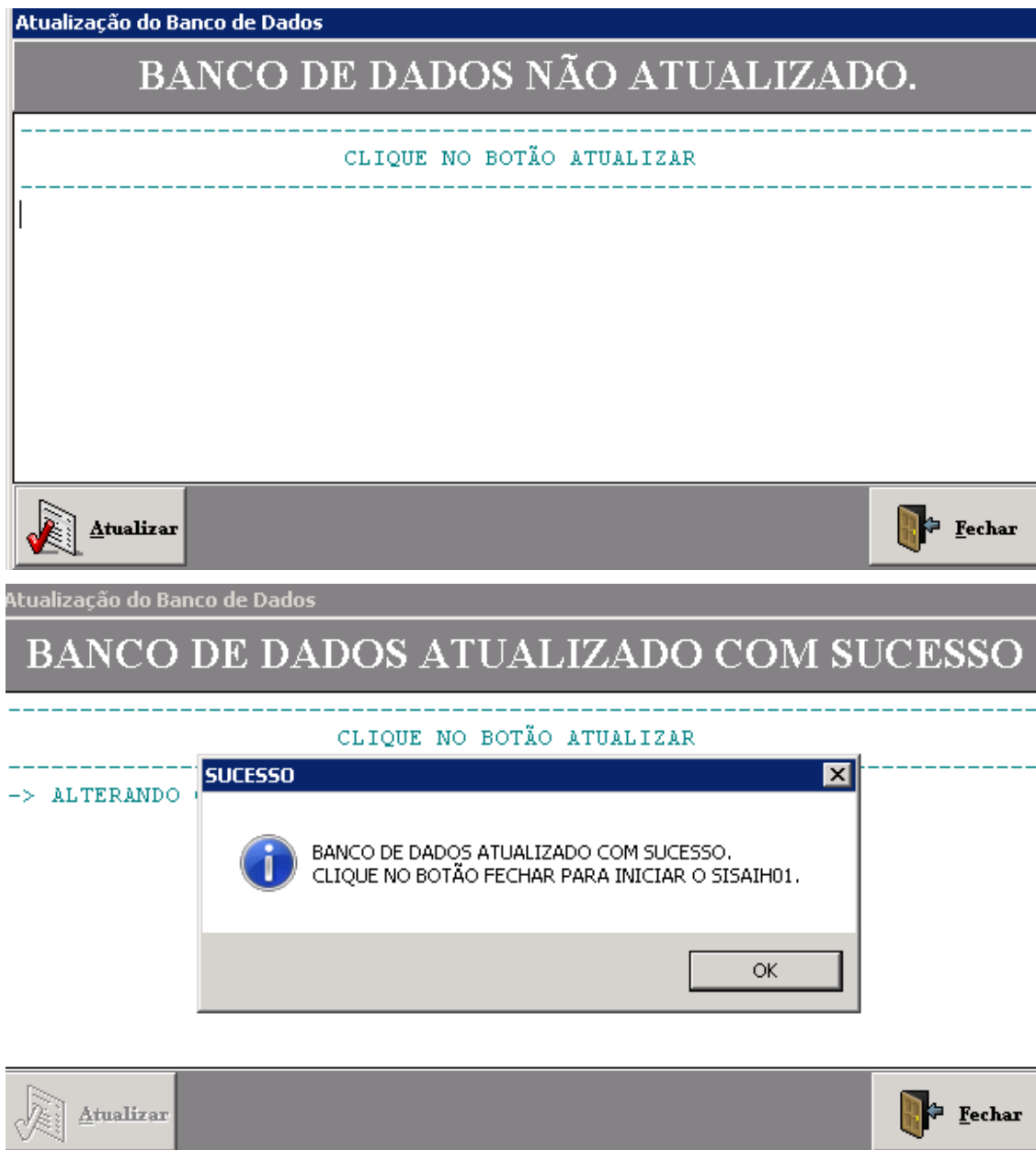


Fonte: print de tela realizada pelo autor.

Após instalar, abra o SISAIH01 com o login mestre e senha. Realizar login mestre no servidor pelo menos uma vez para atualizar (figura 7).

Tipo do Documento	PROCEDIMENTO / ROTINA	POP.SETISD.077 – Página 5/6	
Título do Documento	ATUALIZAR SISAIH01 – SERVIDOR	Emissão: 22/08/2024	Próxima revisão: 22/08/2026
		Versão: 01	

Figura 7 – Atualizar banco de dados.



Fonte: print de tela realizada pelo autor.

Após atualizar o banco de dados abra o sistema mais uma vez. A partir disso o servidor estará atualizado, e já se pode atualizar as máquinas cliente.



Tipo do Documento	PROCEDIMENTO / ROTINA	POP.SETISD.077 – Página 6/6	
Título do Documento	ATUALIZAR SISAIH01 – SERVIDOR	Emissão: 22/08/2024 Versão: 01	Próxima revisão: 22/08/2026

4. HISTÓRICO DE REVISÃO

VERSÃO	DATA	DESCRIÇÃO DA ALTERAÇÃO
01	04/11/2022	Elaboração do POP.

Elaboração Rodrigo Teixeira Fernandes André Fernando Pereira	Data: 04/11/2022
Análise Jonathas Martins Torraca Junior, UISTI Filipe Augusto Lins Martins, UISTI	Data: 04/11/2022 Data: 06/12/2022
Validação Fuad Fayez Mahmoud – STGQ	Data: 31/07/2024
Aprovação Hermeto Macario Amin Paschoalick - Superintendente	Data: 22/08/2024

Assinado eletronicamente no processo SEI 23529.012961/2024-99.