

Tipo do Documento	PROCEDIMENTO / ROTINA	POP.SETISD.069 – Página 1/3	
Título do Documento	Instalar PSTools	Emissão: 13/07/2023	Próxima revisão: 13/07/2025
		Versão: 01	

1. OBJETIVO(S)

Instruir e demonstrar procedimento para instalação das ferramentas PsTools, para execução de comandos e gerenciamento remoto via prompt de equipamentos Windows.

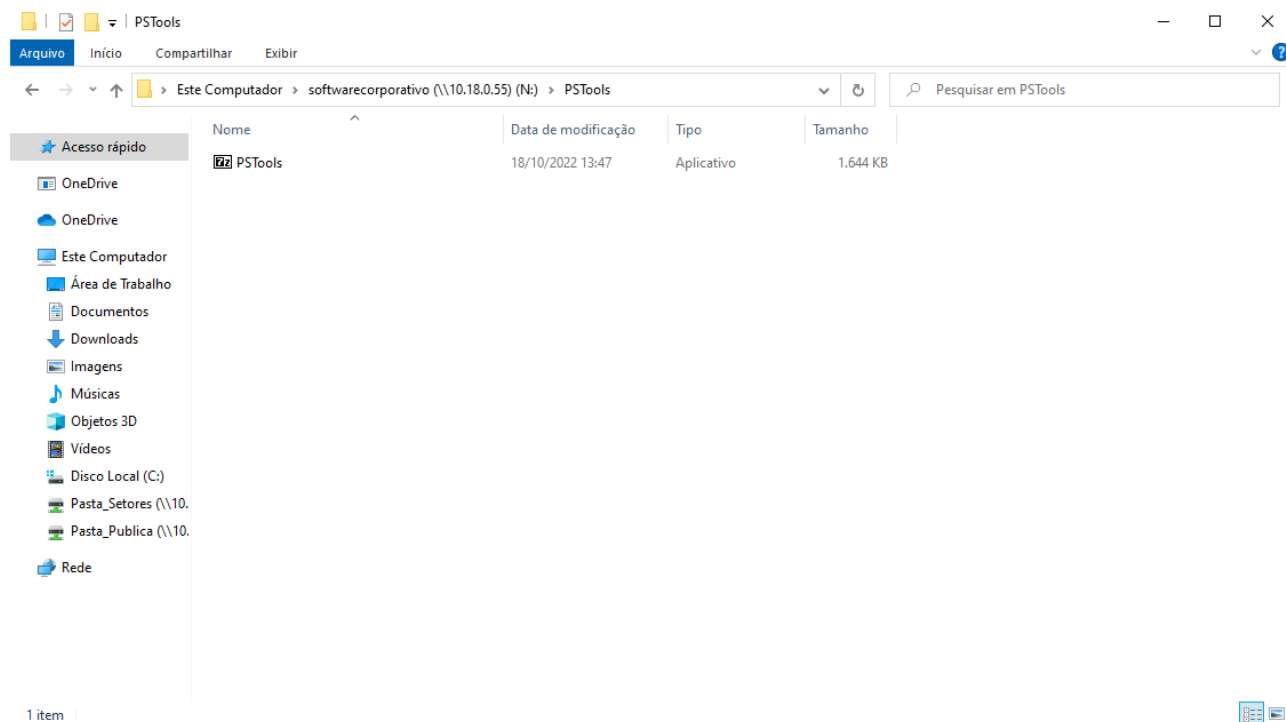
2. MATERIAL

Acesso ao computador onde será instalada a ferramenta com privilégios de administrador, acesso a pasta Softwarecorporativo no servidor de arquivos do HUGD (N:).

3. DESCRIÇÃO DOS PROCEDIMENTOS

- Acesse a pasta: N:\PSTools (figura 1);

Figura 1 – Acesso ao PSTools.

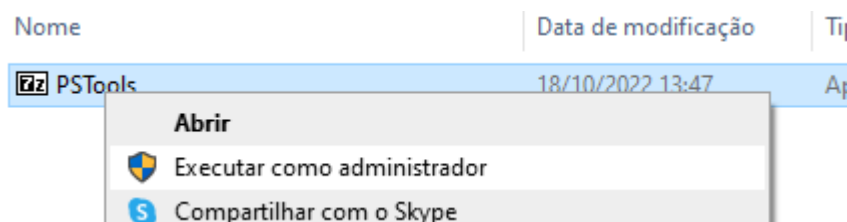


Fonte: próprio autor.

Tipo do Documento	PROCEDIMENTO / ROTINA	POP.SETISD.069 – Página 2/3	
Título do Documento	Instalar PSTools	Emissão: 13/07/2023	Próxima revisão: 13/07/2025
		Versão: 01	

- Execute o arquivo como administrador (figura 2);

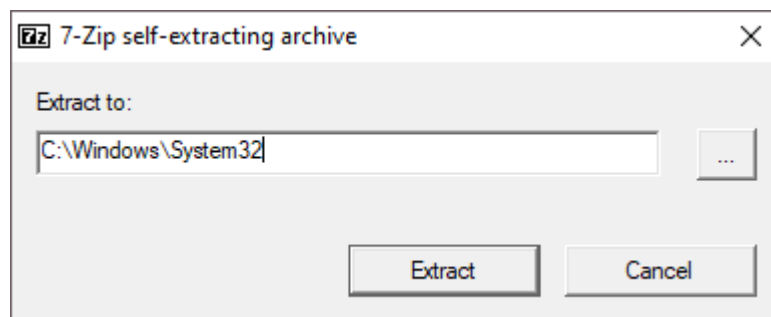
Figura 2 – Executar PSTools.



Fonte: próprio autor.

- Na janela que se abrirá, cole o seguinte caminho e confirme para Extrair (figura 3):
C:\Windows\System32;

Figura 3 – Extrair arquivo.



Fonte: próprio autor.

- Assim que concluído, estará pronto para uso.

Obs.: Caso o mesmo não funcione corretamente, extraia para uma pasta qualquer em seguida mova os arquivos manualmente para System32.

Tipo do Documento	PROCEDIMENTO / ROTINA	POP.SETISD.069 – Página 3/3	
Título do Documento	Instalar PSTools	Emissão: 13/07/2023	Próxima revisão: 13/07/2025
		Versão: 01	

4. HISTÓRICO DE REVISÃO

VERSÃO	DATA	DESCRIÇÃO DA ALTERAÇÃO
01	17/10/2022	Elaboração do POP

Elaboração Rodrigo Teixeira Fernandes André Fernando Pereira	Data: 17/10/2022
Análise Jonathas Martins Torraca Junior - UISTI Filipe Augusto Lins Martins - UISTI	Data: 17/12/2022 Data: 06/12/2022
Validação Fuad Fayez Mahmoud – STGQ	Data: 11/07/2023
Aprovação Leandro Marcel Freitas e Santos – SETISD Colegiado Executivo	Data: 07/12/2022 Data: 13/07/2023

Assinado eletronicamente no processo SEI 23529.015978/2022-36