

Tipo do Documento	<b>PROCEDIMENTO / ROTINA</b>	POP.SETISD.037 – Página 1/4	
Título do Documento	<b>ACESSO A REDE WI-FI CORPORATIVA</b>	Emissão: 30/11/2023	Próxima revisão: 30/11/2025
		Versão: 01	

## 1. OBJETIVO(S)

Demonstrar de maneira prática o procedimento para acessar a rede Wireless Corporativa do HUGD.

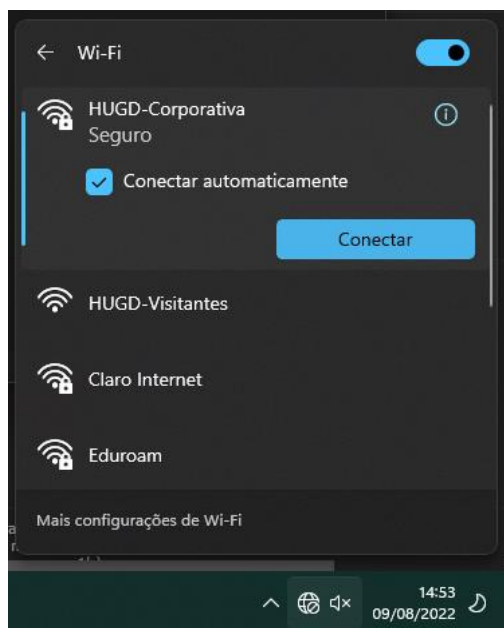
## 2. MATERIAL

Possuir visibilidade da rede através de um equipamento e entrar em contato com o responsável pelo SETISD, para devida liberação.

## 3. DESCRIÇÃO DOS PROCEDIMENTOS

- Procure pela rede HUGD-Corporativa no dispositivo desejado (figura 1);

Figura 1 – Acesso a rede

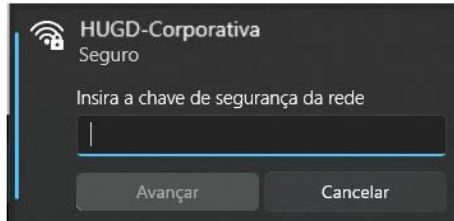


Fonte: print de tela realizada pelo autor.

- Insira a chave de acesso (Disponível no TeamPass) (figura 2);

Tipo do Documento	<b>PROCEDIMENTO / ROTINA</b>	POP.SETISD.037 – Página 2/4	
Título do Documento	<b>ACESSO A REDE WI-FI CORPORATIVA</b>	Emissão: 30/11/2023 Versão: 01	Próxima revisão: 30/11/2025

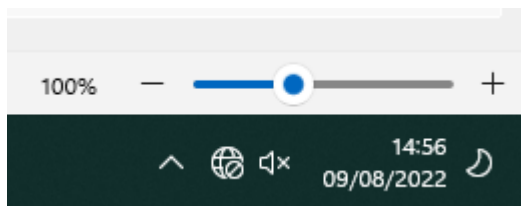
Figura 2 – Inserção de chave de segurança da rede.



Fonte: print de tela realizada pelo autor.

- Depois de conectado, veja o ícone indicando que ainda não há acesso a Internet (figura 3);

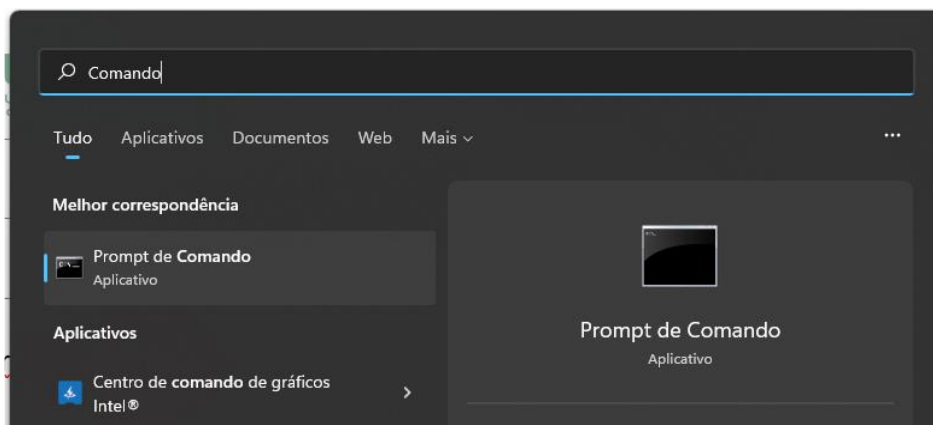
Figura 3 – Indicação de não acesso a rede.



Fonte: print de tela realizada pelo autor.

- Inicie o Prompt de Comando (figura 4);

Figura 4 – Prompt de comando.

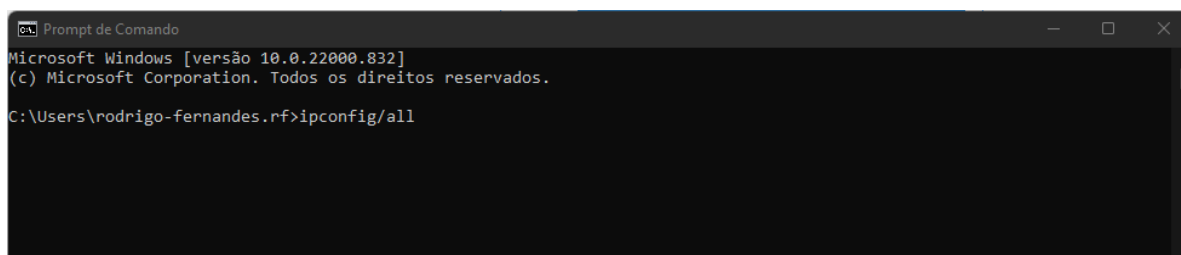


Fonte: print de tela realizada pelo autor.

Tipo do Documento	<b>PROCEDIMENTO / ROTINA</b>	POP.SETISD.037 – Página 3/4	
Título do Documento	<b>ACESSO A REDE WI-FI CORPORATIVA</b>	Emissão: 30/11/2023	Próxima revisão: 30/11/2025
		Versão: 01	

- Insira o comando `ipconfig/all` e dê um enter (figura 5);

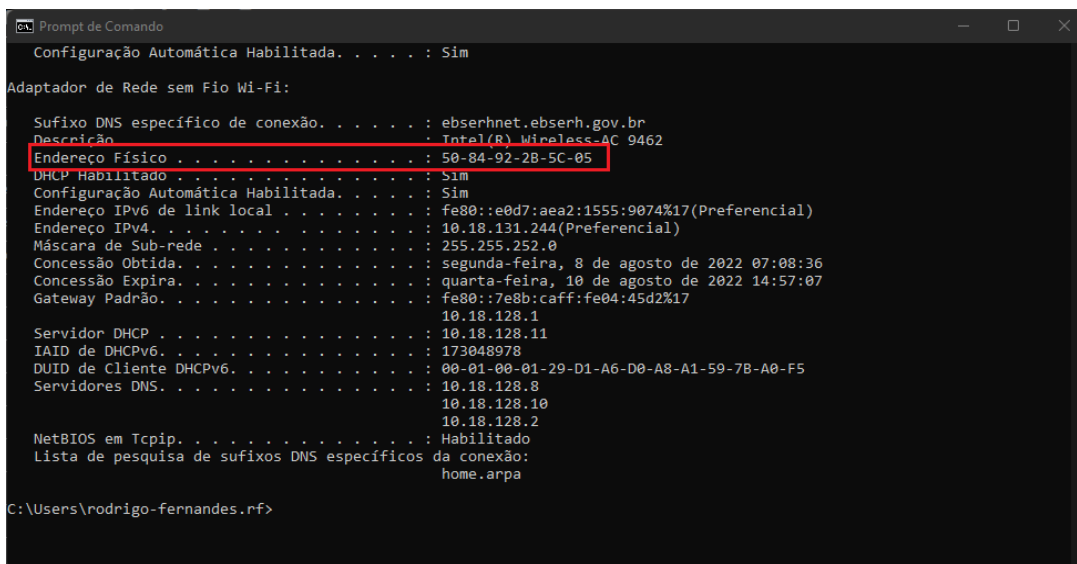
Figura 5 – Inserção de comando.



Fonte: print de tela realizada pelo autor.

- Referente a conexão de rede sem fio, localize o endereço físico (figura 6);

Figura 6 – Localização de endereço físico.



Fonte: print de tela realizada pelo autor.

- Encaminhe essa informação para o setor responsável, para que o computador seja cadastrado no servidor DHCP, possibilitando assim o acesso a rede, serviços e internet da unidade;
- Com o acesso liberado, vera o ícone indicando acesso (figura 7).

Tipo do Documento	<b>PROCEDIMENTO / ROTINA</b>	POP.SETISD.037 – Página 4/4	
Título do Documento	<b>ACESSO A REDE WI-FI CORPORATIVA</b>	Emissão: 30/11/2023	Próxima revisão: 30/11/2025
		Versão: 01	

Figura 7 – Indicação acesso a rede.



Fonte: print de tela realizada pelo autor.

#### 4. HISTÓRICO DE REVISÃO

VERSÃO	DATA	DESCRIÇÃO DA ALTERAÇÃO
01	09/09/2022	Elaboração do POP

<b>Elaboração</b> Rodrigo Teixeira Fernandes Marcos Alexandre Matos Marques	Data: 09/09/2022
<b>Análise</b> Thiago Hilgert de Souza - UISTI	Data: 03/04/2023
<b>Validação</b> Fuad Fayez Mahmoud – STGQ	Data: 24/11/2023
<b>Aprovação</b> Leandro Marcel Freitas e Santos – Chefe do SETISD Colegiado Executivo	Data: 09/11/2023 Data: 30/11/2023

Assinado eletronicamente no processo SEI 23529.002884/2023-88