

Tipo do Documento	PROCEDIMENTO / ROTINA	POP.SETISD.034 – Página 1/8	
Título do Documento	ACESSO CADSUS WEB	Emissão: 24/11/2023	Próxima revisão: 24/11/2025
		Versão: 01	

1. OBJETIVO(S)

- Instruir e demonstrar procedimento para que se possa disponibilizar o acesso ao sistema CADSUS WEB.

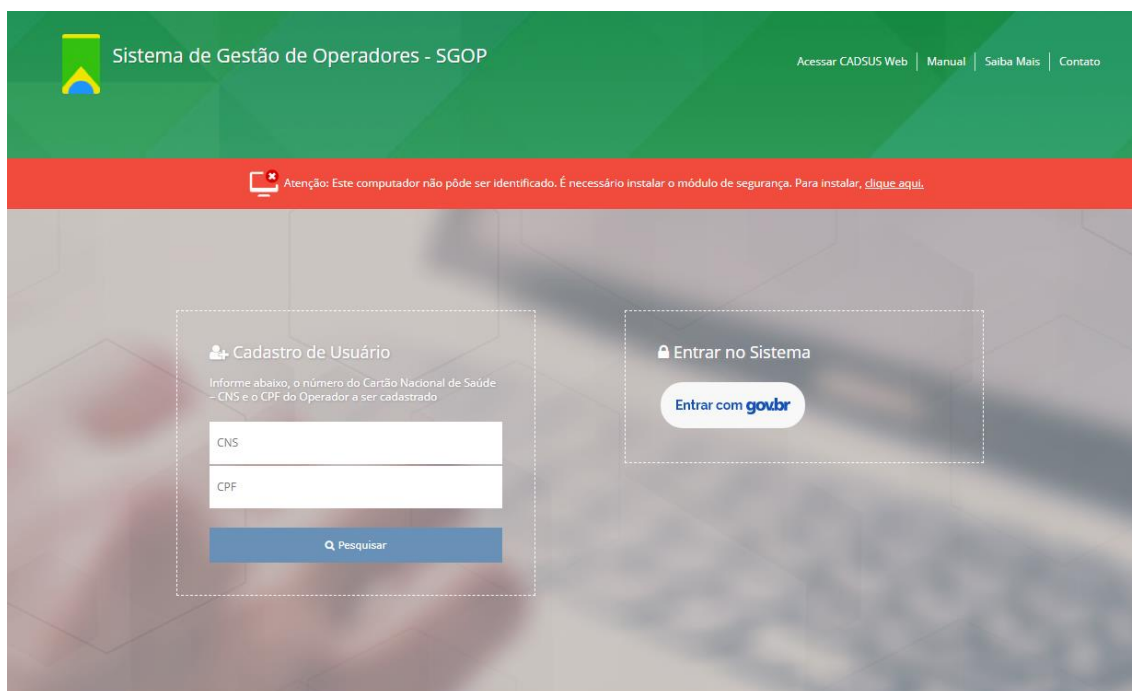
2. MATERIAL

- Estar logado no computador onde será feito o acesso ao sistema, e possuir privilégios de administrador para instalação do módulo de segurança.

3. DESCRIÇÃO DOS PROCEDIMENTOS

- Acesse o link: <https://cadastro.saude.gov.br/operador/>. O Instalador pode ser baixado clicando na mensagem de notificação na barra em vermelho. “clique aqui” (figura 1);

Figura 1 – Acesso ao sistema de gestão de operadores.



Fonte: *print* de tela realizada pelo autor.

Tipo do Documento	PROCEDIMENTO / ROTINA	POP.SETISD.034 – Página 2/8	
Título do Documento	ACESSO CADSUS WEB	Emissão: 24/11/2023	Próxima revisão: 24/11/2025
		Versão: 01	

- Será exibida a mensagem de confirmação para baixar o modulo de segurança. Clique para fazer o Download do modulo (o instalador também estará disponível em [N:\Modulo de Segurança CADSUS](#)) (figura 2);

Figura 2 – Baixar módulo de segurança.



Fonte: *print* de tela realizada pelo autor.

- Confirme a versão para Windows (figura 3);

Figura 3 – Seleção da versão.

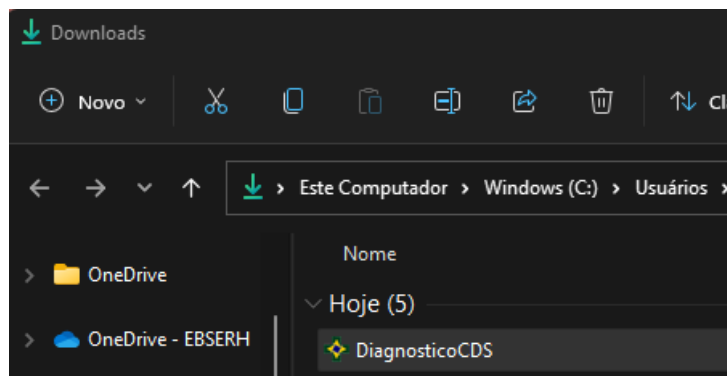


Fonte: *print* de tela realizada pelo autor.

Tipo do Documento	PROCEDIMENTO / ROTINA	POP.SETISD.034 – Página 3/8	
Título do Documento	ACESSO CADSUS WEB	Emissão: 24/11/2023	Próxima revisão: 24/11/2025
		Versão: 01	

- Após baixado, execute o instalador (figura 4);

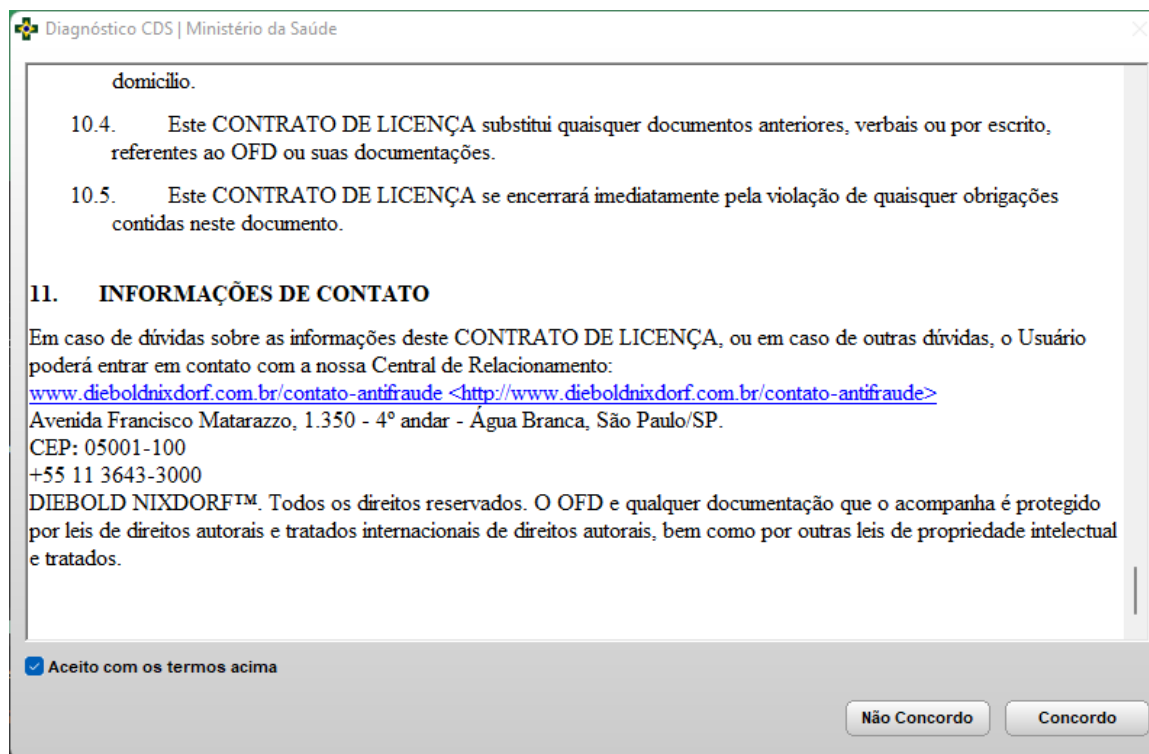
Figura 4 – Executar instalador.



Fonte: *print* de tela realizada pelo autor.

- Aceite os termos (figura 5);

Figura 5 – Aceitar termos.

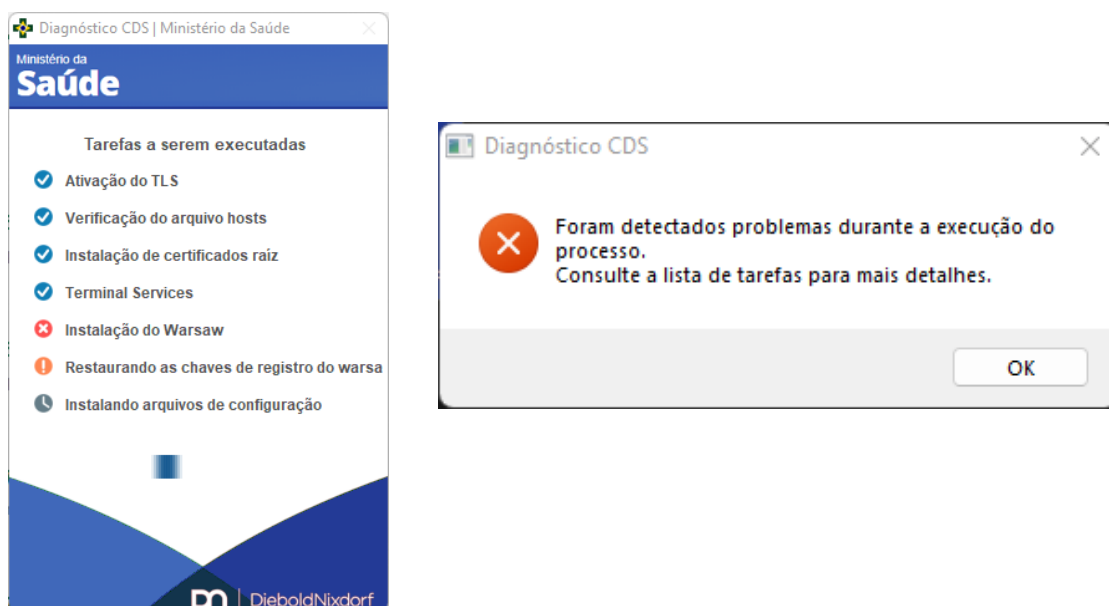


Fonte: *print* de tela realizada pelo autor.

Tipo do Documento	PROCEDIMENTO / ROTINA	POP.SETISD.034 – Página 4/8	
Título do Documento	ACESSO CADSUS WEB	Emissão: 24/11/2023	Próxima revisão: 24/11/2025
		Versão: 01	

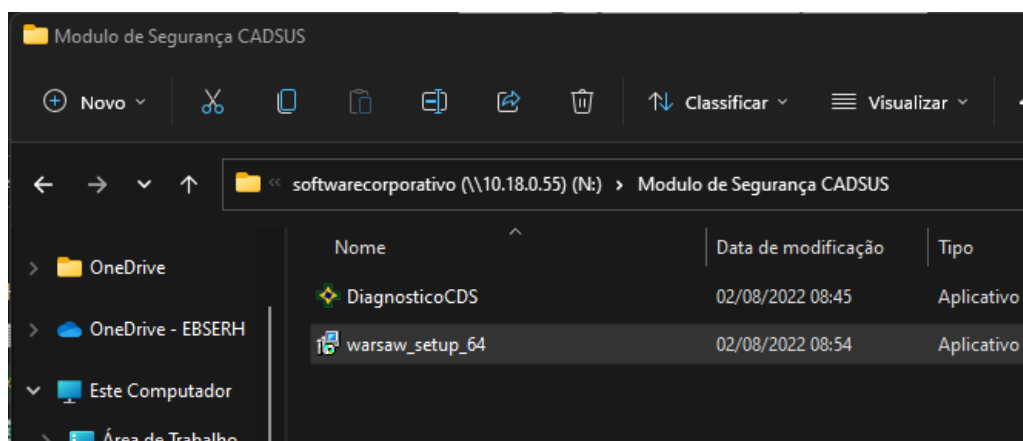
- Aguarde o fim da instalação. Em caso de erro de instalação do Warsaw (figura 6), Execute o instalador do mesmo disponível em: *N:\Modulo de Segurança CADSUS* (figura 7);

Figura 6 – Mensagens de erro de instalação.



Fonte: *print* de tela realizada pelo autor.

Figura 7 – Executando instalador do Warsaw.

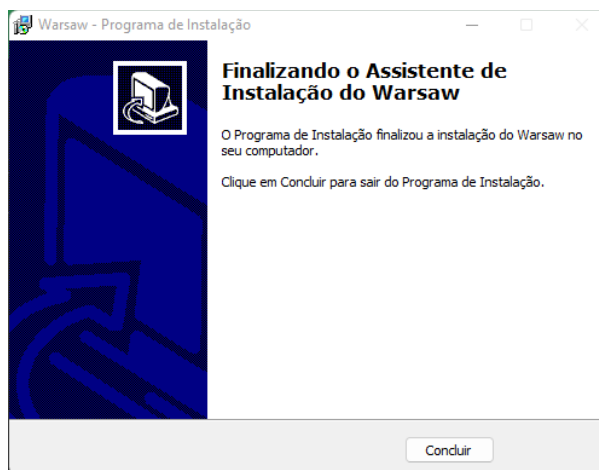


Fonte: *print* de tela realizada pelo autor.

- Aceite e avance em todas as etapas. Aguarde o fim da Instalação e conclua (figura 8);

Tipo do Documento	PROCEDIMENTO / ROTINA	POP.SETISD.034 – Página 5/8	
Título do Documento	ACESSO CADSUS WEB	Emissão: 24/11/2023	Próxima revisão: 24/11/2025
		Versão: 01	

Figura 8 – Finalizando instalação Warsaw.



Fonte: *print* de tela realizada pelo autor.

- Reinicie o computador. Em seguida execute novamente o instalador do modulo de segurança, descrito na figura 4.
- Caso o instalador apresente erros consecutivamente, execute a instalação do Modulo de segurança do Banco do Brasil (disponível em N:\Modulo de Segurança CADSUS) (ambos utilizam o mesmo aplicativo, porém a versão do Ministério da Saúde parece não ser atualizada desde 2020, o que pode estar causando problemas na instalação em Sistemas mais recentes).
- Aguarde a conclusão (figura 9);

Figura 9 – Finalizando instalação.

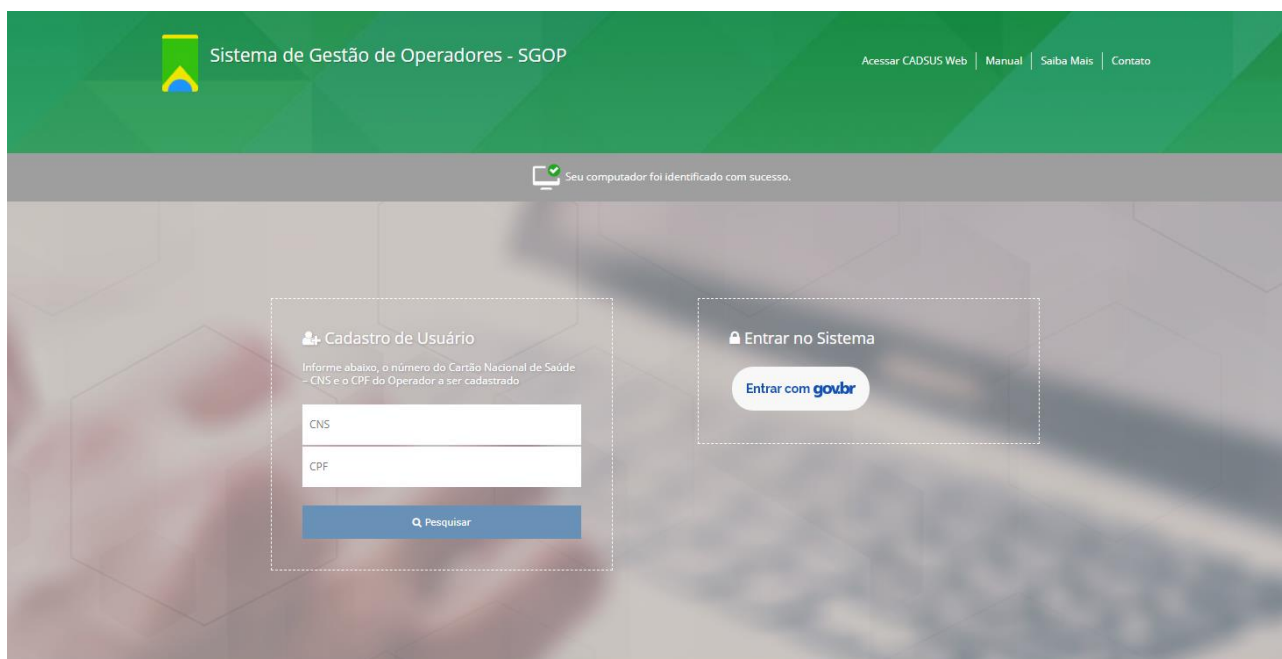


Fonte: *print* de tela realizada pelo autor.

Tipo do Documento	PROCEDIMENTO / ROTINA	POP.SETISD.034 – Página 6/8	
Título do Documento	ACESSO CADSUS WEB	Emissão: 24/11/2023	Próxima revisão: 24/11/2025
		Versão: 01	

- Após instalação, o chefe do Setor de Contratualização e Regulação deve efetuar a liberação. Informar ao solicitante para entrar em contato com ele informando que já foi instalado o módulo e falta apenas a liberação do acesso ao sistema.
- Retorne para a página do SGOP (<https://cadastro.saude.gov.br/operador>), para verificar se o computador foi identificado (figura 10);

Figura 10 – Confirmação de identificação do computador no SGOP.



Fonte: *print* de tela realizada pelo autor.

- Caso a mensagem em vermelho tenha desaparecido, significa que está tudo correto e o acesso ou cadastro já pode ser feito com as informações (Gov.br) do usuário;
- O Sistema pode ser acessado em: <https://cadastro.saude.gov.br/novocartao> (figura 11);

Tipo do Documento	PROCEDIMENTO / ROTINA	POP.SETISD.034 – Página 7/8	
Título do Documento	ACESSO CADSUS WEB	Emissão: 24/11/2023	Próxima revisão: 24/11/2025
		Versão: 01	

Figura 11 – Acesso ao CADSUS WEB.

Fonte: *print* de tela realizada pelo autor.

- Se depois da instalação do módulo de segurança aparecer uma mensagem dizendo “Existem estabelecimentos de saúde associados ao seu usuário que não possuem computador(es) cadastrado(s)...”, acesse o link: <https://cadastro.saude.gov.br/operador/> (lembre-se de estar logado na rede com o login de usuário de quem fará uso do sistema CADSUS e fazer login no cadastro.saude com o login do gov.br do usuário também).



Tipo do Documento	PROCEDIMENTO / ROTINA	POP.SETISD.034 – Página 8/8	
Título do Documento	ACESSO CADSUS WEB	Emissão: 24/11/2023	Próxima revisão: 24/11/2025
		Versão: 01	

4. HISTÓRICO DE REVISÃO

VERSÃO	DATA	DESCRIÇÃO DA ALTERAÇÃO
01	02/08/2022	Elaboração do POP.

Elaboração Rodrigo Teixeira Fernandes Marcos Alexandre Matos Marques	Data: 02/08/2022
Análise Jonathas Martins Torraca Junior – UISTI	Data: 04/04/2023
Validação Fuad Fayed Mahmoud – STGQ	Data: 22/11/2023
Aprovação Leandro Marcel Freitas e Santos – Chefe do SETISD Colegiado Executivo	Data: 09/11/2023 Data: 24/11/2023

Assinado eletronicamente no processo SEI 23529.002883/2023-33