

Tipo do Documento	PROCEDIMENTO / ROTINA	POP.SETISD.028 – Página 1/4	
Título do Documento	ACESSAR PASTA SETORES COMO ADMINISTRADOR NO WINDOWS	Emissão: 24/11/2023	Próxima revisão: 24/11/2025
		Versão: 01	

1. OBJETIVO

- Instrução de acesso a pasta setores como administrador, sem a necessidade de desconectar do usuário comum.

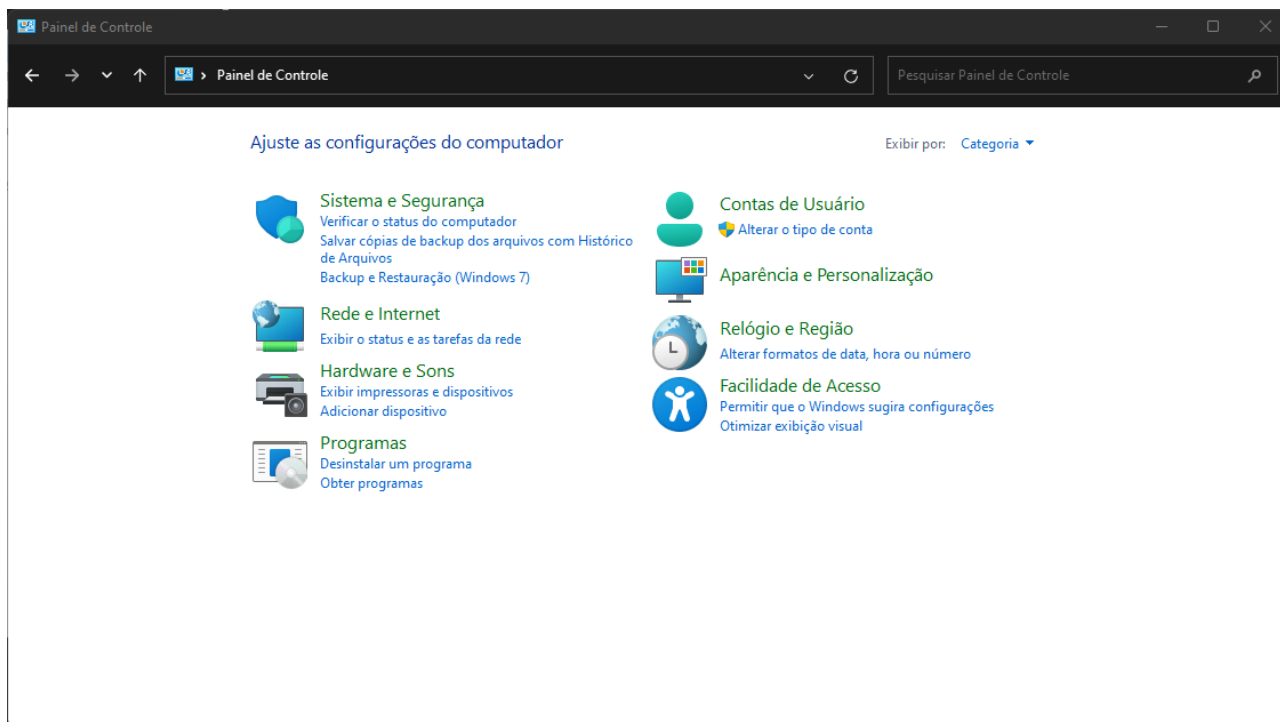
2. MATERIAL

- Estar logado em seu usuário padrão na máquina de uso cotidiano (esse procedimento não deve ser feito em um computador de usuário, somente para nível técnico).

3. DESCRIÇÃO DOS PROCEDIMENTOS

- Abra o painel de controle (figura 1);

Figura 1 – Painel de controle.

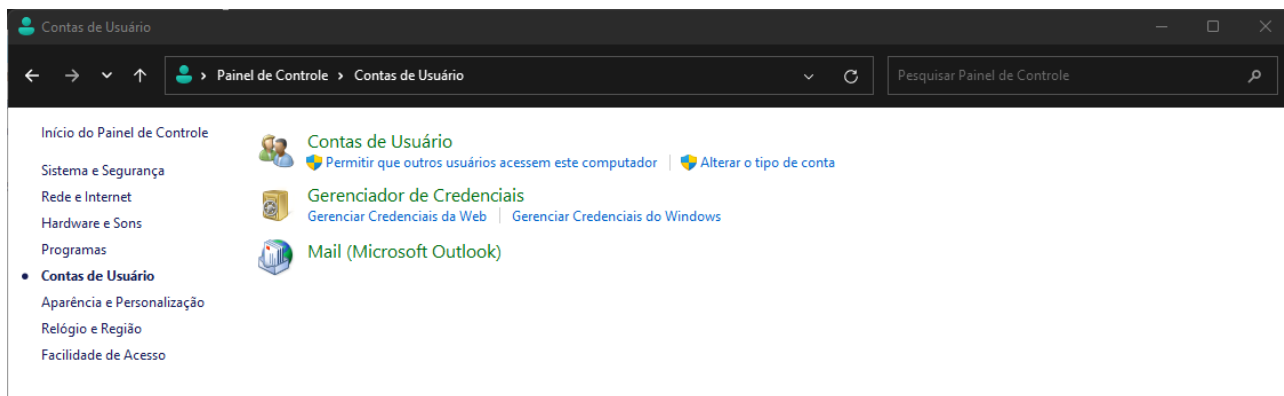


Fonte: print de tela realizada pelo autor.

Tipo do Documento	PROCEDIMENTO / ROTINA	POP.SETISD.028 – Página 2/4	
Título do Documento	ACESSAR PASTA SETORES COMO ADMINISTRADOR NO WINDOWS	Emissão: 24/11/2023	Próxima revisão: 24/11/2025
		Versão: 01	

- Entre em Contas de Usuário (figura 2);

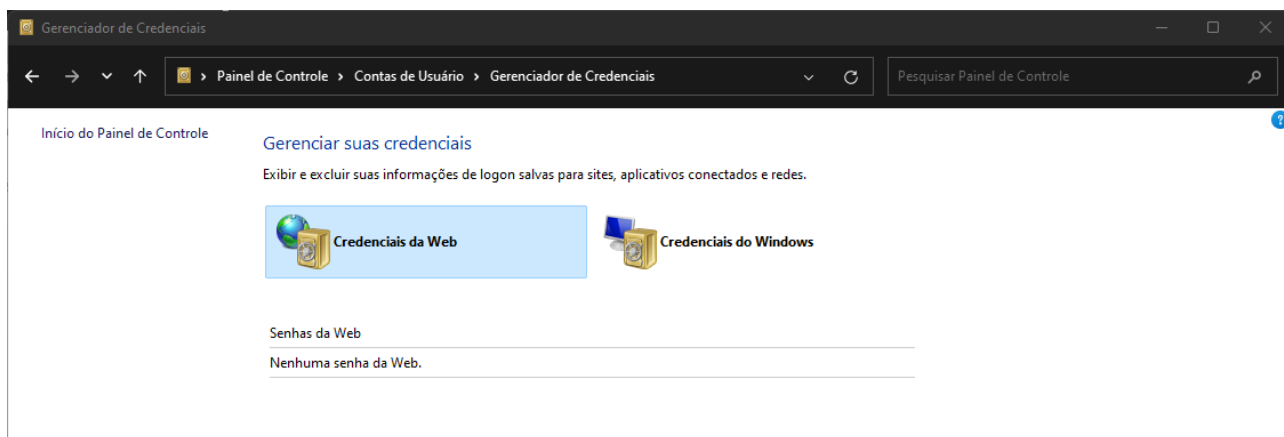
Figura 2 – Contas de usuários.



Fonte: print de tela realizada pelo autor.

- Selecionar a pasta Gerenciador de Credenciais (figura 3);

Figura 3 – Gerenciador de credenciais.

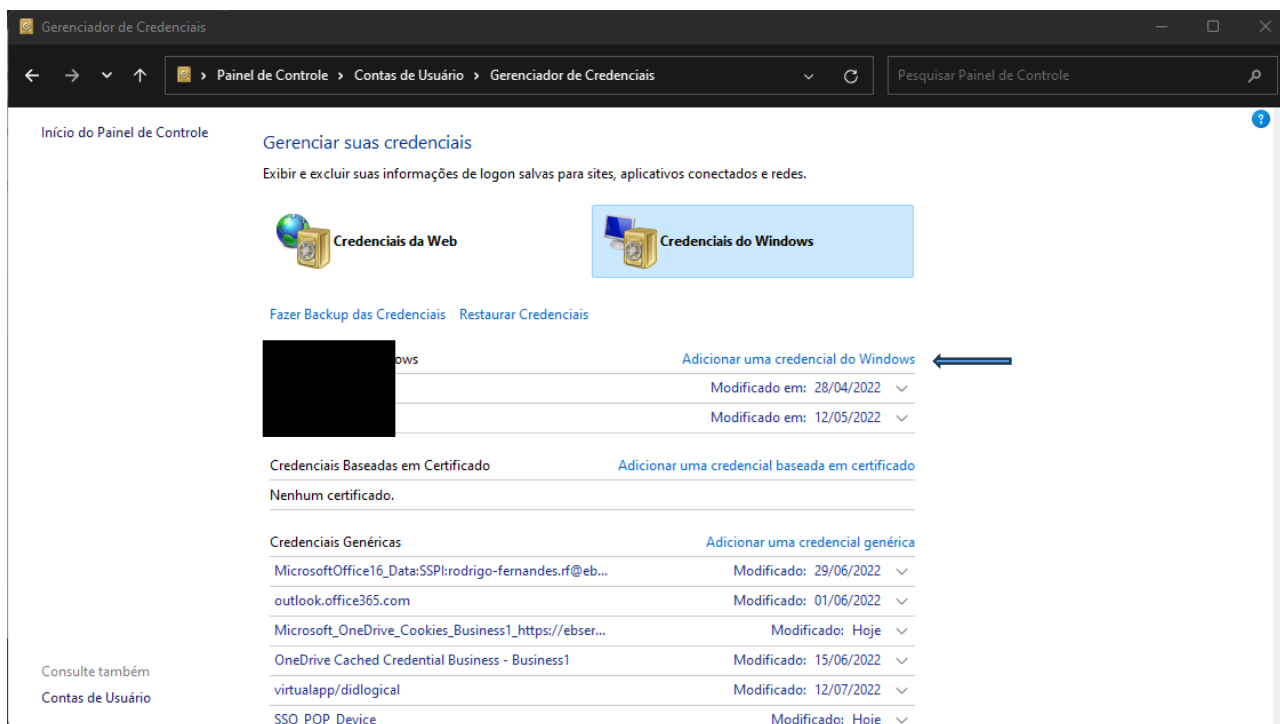


Fonte: print de tela realizada pelo autor.

- Clicar em Credenciais do Windows, e em seguida, entrar na opção Adicionar uma credencial do Windows (figura 4);

Tipo do Documento	PROCEDIMENTO / ROTINA	POP.SETISD.028 – Página 3/4	
Título do Documento	ACESSAR PASTA SETORES COMO ADMINISTRADOR NO WINDOWS	Emissão: 24/11/2023	Próxima revisão: 24/11/2025
		Versão: 01	

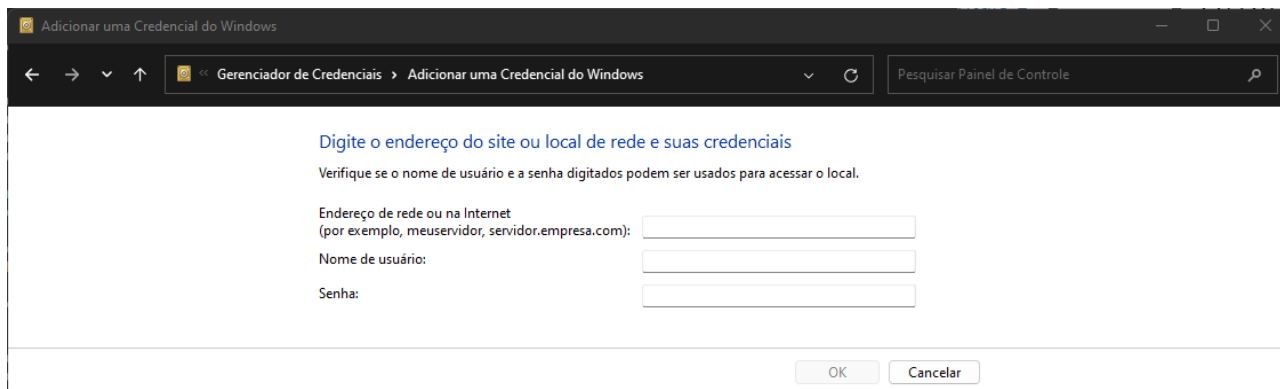
Figura 4 – Credenciais do Windows.



Fonte: print de tela realizada pelo autor.

- Digite o endereço IP ou nome NetBIOS, seu nome de usuário administrador e senha (figura 5);

Figura 5 – Inserção de credenciais.

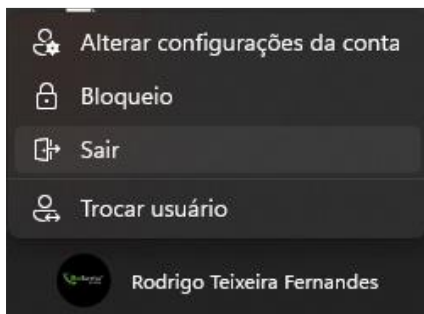


Fonte: print de tela realizada pelo autor.

Tipo do Documento	PROCEDIMENTO / ROTINA	POP.SETISD.028 – Página 4/4	
Título do Documento	ACESSAR PASTA SETORES COMO ADMINISTRADOR NO WINDOWS	Emissão: 24/11/2023	Próxima revisão: 24/11/2025
		Versão: 01	

- Após confirmar em ok, saia do usuário e entre novamente (figura 6);

Figura 6 – Sair de conta de usuário.



Fonte: print de tela realizada pelo autor.

4. HISTÓRICO DE REVISÃO

VERSÃO	DATA	DESCRIÇÃO DA ALTERAÇÃO
01	15/07/2022	Elaboração do POP.

Elaboração Rodrigo Teixeira Fernandes Leandro Marcel Freitas e Santos	Data: 15/07/2022
Análise André Fernando Pereira - UISTI Filipe Augusto Lins Martins – UISTI Jonathas Martins Torraca Junior - UISTI	Data: 15/07/2022 Data: 15/07/2022 Data: 03/04/2023
Validação Fuad Fayez Mahmoud – STGQ	Data: 22/11/2023
Aprovação Colegiado Executivo	Data: 24/11/2023

Assinado eletronicamente no processo SEI 23529.002883/2023-33