

Tipo do Documento	PROCEDIMENTO / ROTINA	POP.SETISD.023 – Página 1/3	
Título do Documento	INSTALAR JAVA	Emissão: 29/02/2024	Próxima revisão: 28/02/2026
		Versão: 01	

1. OBJETIVO(S)

- Demonstrar e padronizar procedimento de instalação do software.

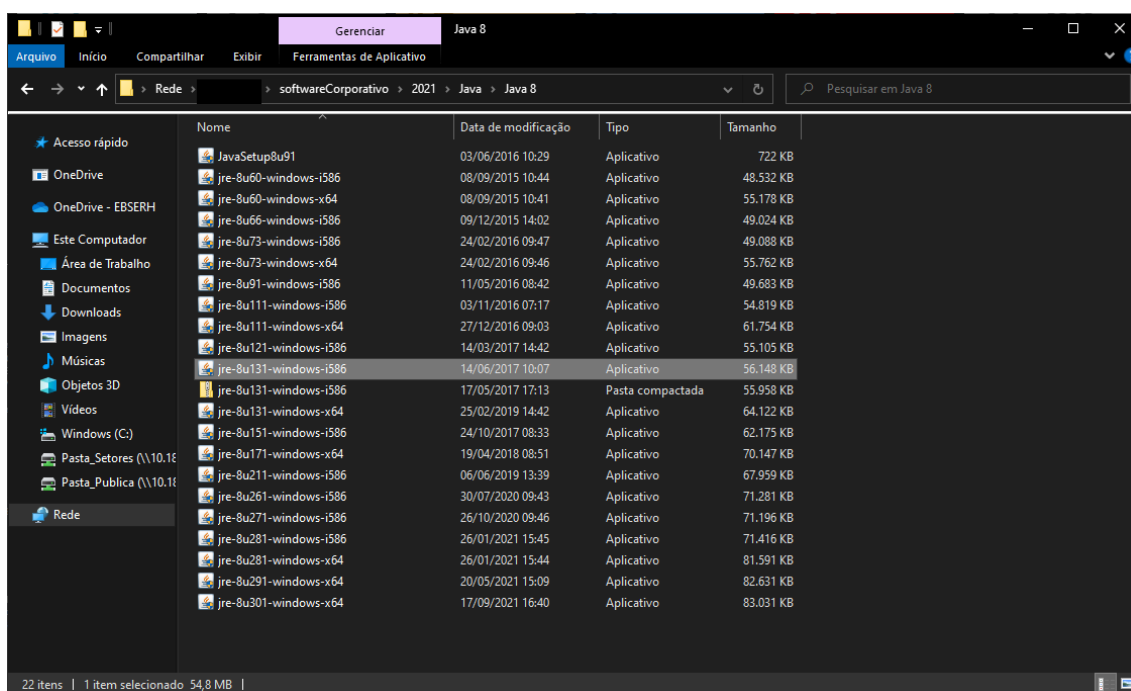
2. MATERIAL

- Estar logado no computador em que será realizada a mesma e possuir privilégios de Administrador.

3. DESCRIÇÃO DOS PROCEDIMENTOS

- Acessar a pasta softwareCorporativo;
- Abra a pasta 2021 e localize a pasta Java >> Java 8;
- Localize a versão 8u131 e execute o instalador (figura 01);

Figura 01 – Localizando instalador.

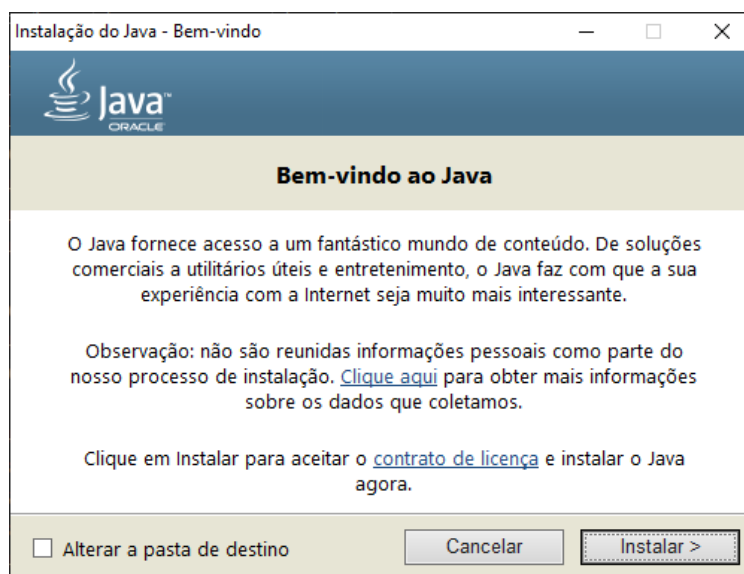


Fonte: próprio autor.

Tipo do Documento	PROCEDIMENTO / ROTINA	POP.SETISD.023 – Página 2/3	
Título do Documento	INSTALAR JAVA	Emissão: 29/02/2024	Próxima revisão: 28/02/2026
		Versão: 01	

- Avance e concorde em todas as etapas, e aguarde o fim da instalação (figuras 02 e 03);

Figura 02 – Iniciando instalação do Java.



Fonte: próprio autor.

Figura 03 – Aguardando fim da instalação do Java.

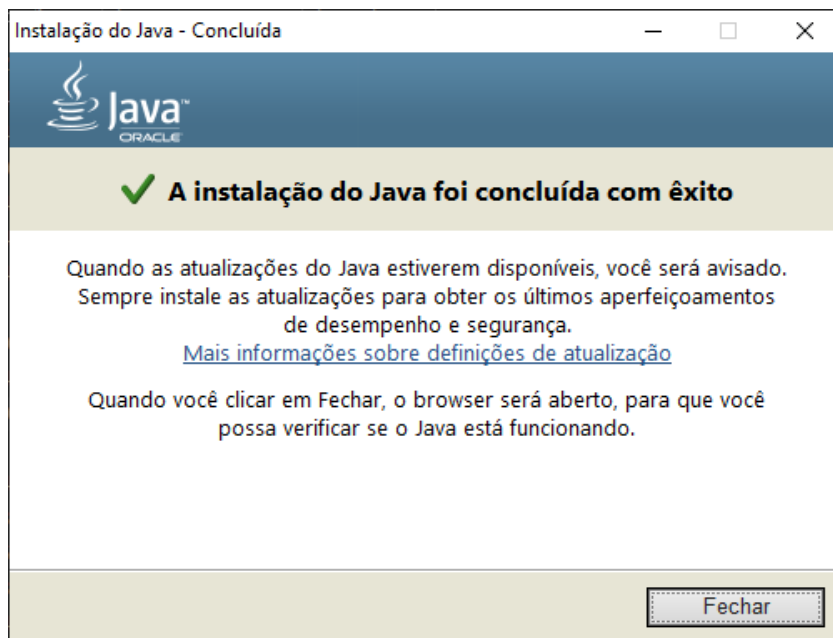


Fonte: próprio autor.

- Ao surgir mensagem de “instalação concluída com êxito”, clique em fechar (figura 04).

Tipo do Documento	PROCEDIMENTO / ROTINA	POP.SETISD.023 – Página 3/3	
Título do Documento	INSTALAR JAVA	Emissão: 29/02/2024	Próxima revisão: 28/02/2026
		Versão: 01	

Figura 04 – Finalizando instalação do Java.



Fonte: próprio autor.

4. HISTÓRICO DE REVISÃO

VERSÃO	DATA	DESCRIÇÃO DA ALTERAÇÃO
01	15/07/2022	Elaboração do POP

Elaboração Rodrigo Teixeira Fernandes Alessandro Teixeira de Andrade	Data: 15/07/2022
Análise Filipe Augusto Lins Martins - UISTI	Data: 21/11/2022
Validação Fuad Fayez Mahmoud – STGQ	Data: 16/02/2024
Aprovação Leandro Marcel Freitas e Santos – Chefe do SETISD Colegiado Executivo	Data: 21/11/2022 Data: 29/02/2024

Assinado eletronicamente no processo SEI 23529.002165/2024-48