













PAINEL DE INDICADORES

ANO 2011

INDICADOR	jan/11	fev/11	mar/11	abr/11	mai/11	jun/11	jul/11	ago/11	set/11	out/11	nov/11	dez/11	JAN-DEZ	FONTE:	
Taxa de Ocupação Operacional - TOO	63,84%	81,28%	78,65%	79,16%	78,54%	74,34%	66,63%	63,66%	63,59%	64,28%	67,35%	60,68%	70,17%	AGHU	
Taxa de Ocupação - TOH	73,75%	98,45%	95,75%	95,88%	95,13%	90,04%	80,71%	77,10%	77,02%	77,86%	81,57%	73,49%	84,73%	AGHU/CNES	
Taxa Média de Permanência (dias) - TMP	4,82	4,62	4,50	4,68	4,42	4,40	4,21	4,08	5,49	5,25	5,37	4,73	4,71	AGHU	
Taxa de Infecção Hospitalar - TIH	3,93%	1,56%	2,73%	2,02%	2,14%	0,91%	1,67%	1,59%	0,74%	1,89%	0,82%	0,77%	1,73%	CCIH	
Taxa de Giro e Rotatividade (dias) - TGR	4,10	4,93	5,42	5,08	5,50	5,07	4,90	4,84	3,48	3,92	3,76	3,97	4,58	AGHU	
Taxa de Mortalidade Hospitalar - TMH	3,41%	2,08%	2,35%	3,33%	3,08%	3,24%	1,88%	2,12%	3,98%	3,51%	3,41%	3,10%	2,96%	AGHU	
Taxa de Cesarianas (faturada) - Tcef	0,00%	0,00%	30,58%	43,46%	47,02%	46,89%	48,17%	47,00%	43,25%	51,67%	44,35%	42,93%	37,11%	SIH/DATASUS	
Taxa de Acompanhantes (faturada) - TAC	75,46%	75,13%	63,70%	63,72%	67,34%	51,09%	50,10%	63,48%	70,10%	60,57%	64,27%	61,33%	63,86%	SIH/DATASUS	
Índice de Intervalo de Substituição (dias) - IIS	1,74	0,86	0,96	0,97	0,95	1,13	1,41	1,48	2,00	1,88	1,75	1,86	1,42	AGHU	
Taxa de Acidentes de Trabalho - TAT	0,54%	0,49%	0,48%	0,47%	0,47%	0,28%	0,47%	0,19%	0,38%	0,48%	0,10%	0,19%	0,38%	SEGURANÇA DO TRABALHO	
Avaliação de Satisfação dos Usuários - ASU	75,00%	76,00%	77,00%	77,00%	0,00%	76,00%	74,00%	77,00%	75,00%	0,00%	75,00%	76,00%	63,17%	COPLAN	
Taxa de Suspensão de Cirurgias - TSC	0,00%	20,13%	18,55%	20,91%	18,77%	14,69%	16,23%	21,64%	26,59%	14,42%	10,71%	13,78%	16,37%	CENTRO CIRÚRGICO	

Rodovia Ivo Alves Rocha, 558 - Altos do Indaiá - CEP.: 79823-501 - Dourados/MS - Fone: (67) 3410-3000