

Passo a passo para obter informações sobre as receitas recebidas/a receber

Passo 1: Após no link abaixo, aparecerá a tela a seguir, e o usuário deverá clicar no link em destaque:

LINK:

<https://app.powerbi.com/view?r=eyJrIjoiy2U1NTEyOTUtM2I1ZC00OWI2LWE3MDMtMmQ0YzViMGQ5MDk3IiwidCI6IjY0ZDM0ZGRkLWFmZjAtNGQ5NS1iN2YxLTA3MzRhNWw4NDVINSJ9>

a) Abrirá a seguinte janela, em que constam as informações de todos os hospitais universitários da rede EBSERH:

Microsoft Power BI

Fluxo para Liberação Financeira

Fluxo | Estudo do Limite de Saque

Grupo da Receita | Origem do Orçamento | Fontes

UF: Todos

HUF: Todos

Financiamento da Despesa	Crédito Disponível	Despesa Pré-Empenhada	Despesas Empenhadas	Despesas Liquidadas	Despesas Pagas	Despesa Liq. a Pagar	RAP Liq. a Pagar	Liquidado Total a Pagar	Limite de Saque	Saldo a Liberar
01. Teto MAC	172.861.884,99	0,00	353.257.031,37	151.368.932,44	124.548.023,52	26.820.908,92	13.569.940,63	40.390.849,55	45.226.490,97	-4.835.641,42
02. FAEC	14.284.086,35	0,00	10.909.637,20	2.765.198,22	1.267.786,87	1.497.411,35	1.551.667,79	3.049.079,14	4.392.353,81	-1.343.274,67
03. VIG/CEO	33.095,42	0,00	0,00	0,00	0,00	0,00	14.238,23	14.238,23	721.769,63	-707.531,40
Total	187.179.057,76	0,00	364.166.668,57	154.134.130,66	125.815.810,39	28.318.320,27	15.135.846,65	43.454.166,92	50.340.614,41	-6.886.447,49

Nota:

- Não estão consideradas despesas relacionadas a Pessoal, Benefícios, Encargos, Residências Multiprofissionais e Sentenças Judiciais
- O valor do Limite de Saque das despesas financiadas com os Grupos da Receita "Demais Custeios" e "Rehuf", no quesito Ebsen Discricionário refere-se ao mesmo saldo. Portanto, o valor do Limite de Saque para

Fonte: Tesouro Gerencial

Desp. Liq. a Pagar (2021) + RAP Liquidado a Pagar = Liquidado Total a Pagar - Limite de Saque Total = Saldo a Liberar

28.318,3 Mil + 15.135,8 Mil = 43.454,2 Mil - 50.340,6 Mil = -6.886,4 Mil

Natureza da Despesa Detalhada	Crédito Disponível	Despesa Pré-Empenhada	Despesas Empenhadas	Despesas Liquidadas	Despesas Pagas	Despesa Liq. a Pagar	RAP Liq. a Pagar	Liquidado Total a Pagar
33903036 - Material Hospitalar	0,00	0,00	46.595.397,63	16.493.064,50	11.126.748,47	5.366.316,03	1.600.560,61	6.966.876,64
33903701 - Apoio Administrativo, Técnico E Operacional	0,00	0,00	45.404.403,59	15.024.666,92	11.544.333,96	3.480.332,96	2.277.894,19	5.758.227,15
33903009 - Material Farmacológico	0,00	0,00	37.387.972,50	16.675.081,59	11.626.382,22	5.048.699,37	706.913,59	5.755.612,96
33903941 - Fomento De Alimentacao	0,00	0,00	8.537.278,84	3.528.405,77	2.020.067,93	1.508.337,84	1.399.147,95	2.907.485,79
33903950 - Serv.Medico-Hospital, Odontol.E Laboratoriais	0,00	0,00	45.252.534,07	37.568.202,08	35.750.608,85	1.817.593,23	449.410,22	2.267.003,45
33903917 - Manut. E Conserv. De Maquinas E Equipamentos	0,00	0,00	14.763.795,35	5.008.894,64	3.707.745,80	1.301.148,84	956.868,41	2.258.017,25
33903702 - Limpeza E Conservacao	0,00	0,00	29.573.083,85	9.811.266,14	8.375.910,73	1.435.355,41	788.890,43	2.224.245,84
33903978 - Limpeza E Conservacao	0,00	0,00	7.906.430,02	1.706.930,86	1.009.899,19	697.031,67	888.258,85	1.595.288,52
Total	187.179.057,76	0,00	364.166.668,57	154.134.130,66	125.815.810,39	28.318.320,27	15.135.846,65	43.454.166,92

Passo 2: Para obter as informações do HCGO, basta selecionar no filtro disponível do lado esquerdo do quadrado correspondente ao HUF a ser consultado:

Microsoft Power BI

Fluxo para Liberação Financeira

Fluxo | Estudo do Limite de Saque

Grupo da Receita | Origem do Orçamento | Fontes

UF: Todos

HUF: **HC-UFRMG**

Financiamento da Despesa	Crédito Disponível	Despesa Pré-Empenhada	Despesas Empenhadas	Despesas Liquidadas	Despesas Pagas	Despesa Liq. a Pagar	RAP Liq. a Pagar	Liquidado Total a Pagar	Limite de Saque	Saldo a Liberar
01. Teto MAC	172.861.884,99	0,00	353.257.031,37	151.368.932,44	124.548.023,52	26.820.908,92	13.569.940,63	40.390.849,55	45.226.490,97	-4.835.641,42
02. FAEC	14.284.086,35	0,00	10.909.637,20	2.765.198,22	1.267.786,87	1.497.411,35	1.551.667,79	3.049.079,14	4.392.353,81	-1.343.274,67
03. VIG/CEO	33.095,42	0,00	0,00	0,00	0,00	0,00	14.238,23	14.238,23	721.769,63	-707.531,40
Total	187.179.057,76	0,00	364.166.668,57	154.134.130,66	125.815.810,39	28.318.320,27	15.135.846,65	43.454.166,92	50.340.614,41	-6.886.447,49

Nota:

- Não estão consideradas despesas relacionadas a Pessoal, Benefícios, Encargos, Residências Multiprofissionais e Sentenças Judiciais
- O valor do Limite de Saque das despesas financiadas com os Grupos da Receita "Demais Custeios" e "Rehuf", no quesito Ebsen Discricionário refere-se ao mesmo saldo. Portanto, o valor do Limite de Saque para

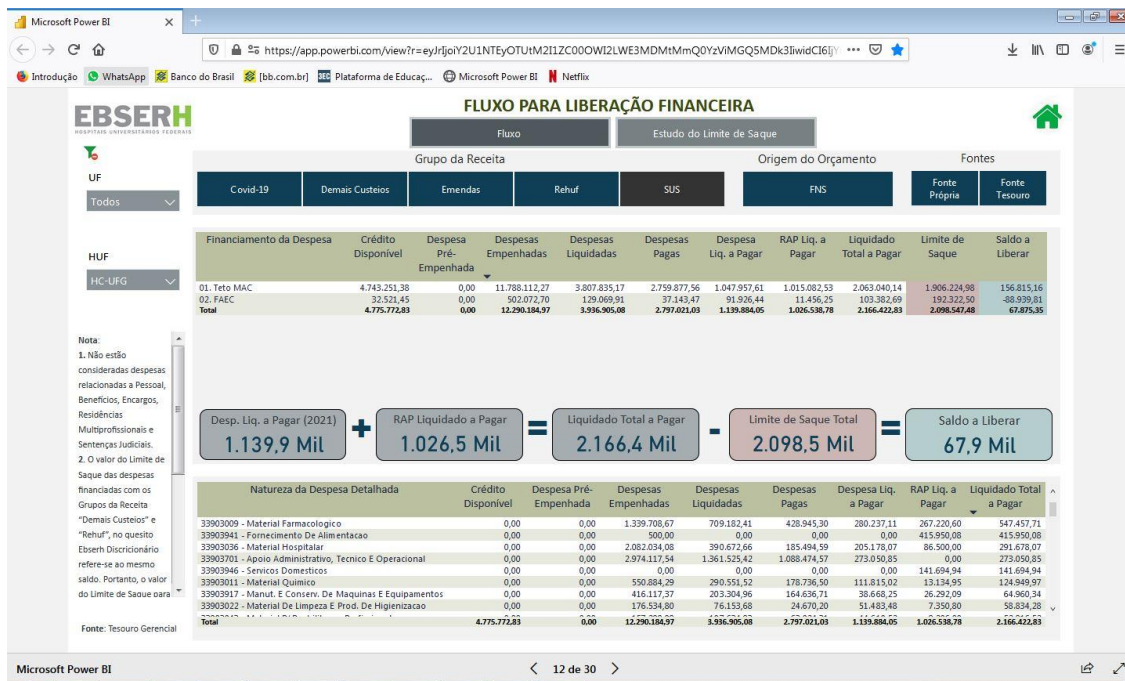
Fonte: Tesouro Gerencial

Desp. Liq. a Pagar (2021) + RAP Liquidado a Pagar = Liquidado Total a Pagar - Limite de Saque Total = Saldo a Liberar

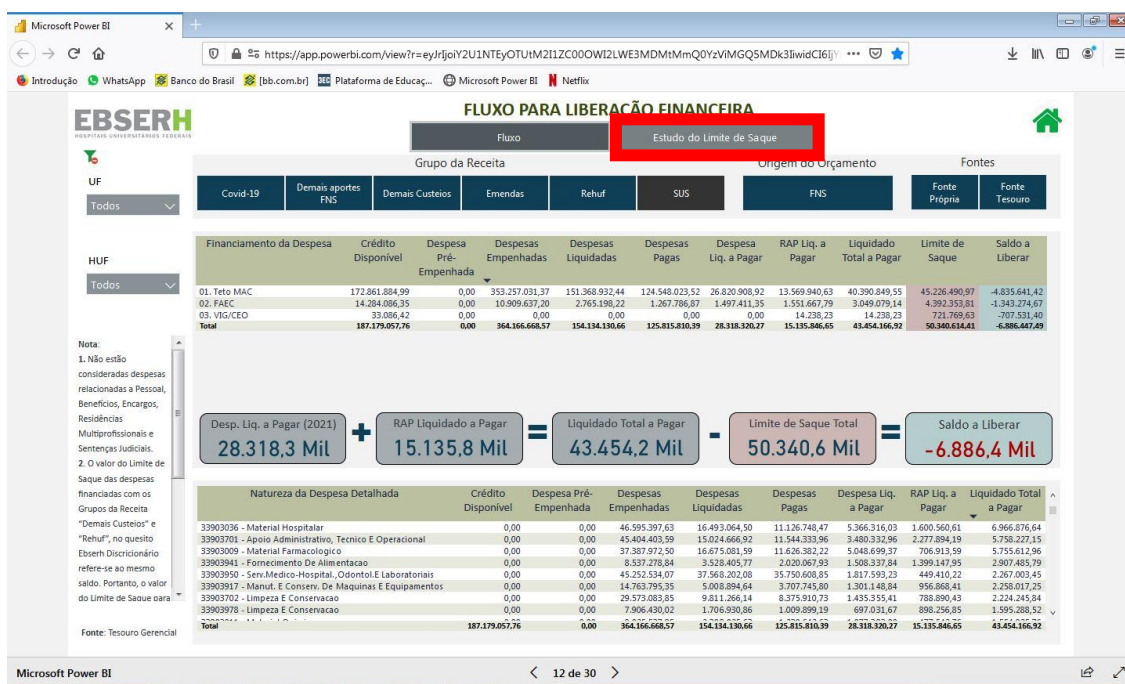
28.318,3 Mil + 15.135,8 Mil = 43.454,2 Mil - 50.340,6 Mil = -6.886,4 Mil

Natureza da Despesa Detalhada	Crédito Disponível	Despesa Pré-Empenhada	Despesas Empenhadas	Despesas Liquidadas	Despesas Pagas	Despesa Liq. a Pagar	RAP Liq. a Pagar	Liquidado Total a Pagar
33903036 - Material Hospitalar	0,00	0,00	46.595.397,63	16.493.064,50	11.126.748,47	5.366.316,03	1.600.560,61	6.966.876,64
33903701 - Apoio Administrativo, Técnico E Operacional	0,00	0,00	45.404.403,59	15.024.666,92	11.544.333,96	3.480.332,96	2.277.894,19	5.758.227,15
33903009 - Material Farmacológico	0,00	0,00	37.387.972,50	16.675.081,59	11.626.382,22	5.048.699,37	706.913,59	5.755.612,96
33903941 - Fomento De Alimentacao	0,00	0,00	8.537.278,84	3.528.405,77	2.020.067,93	1.508.337,84	1.399.147,95	2.907.485,79
33903950 - Serv.Medico-Hospital, Odontol.E Laboratoriais	0,00	0,00	45.252.534,07	37.568.202,08	35.750.608,85	1.817.593,23	449.410,22	2.267.003,45
33903917 - Manut. E Conserv. De Maquinas E Equipamentos	0,00	0,00	14.763.795,35	5.008.894,64	3.707.745,80	1.301.148,84	956.868,41	2.258.017,25
33903702 - Limpeza E Conservacao	0,00	0,00	29.573.083,85	9.811.266,14	8.375.910,73	1.435.355,41	788.890,43	2.224.245,84
33903978 - Limpeza E Conservacao	0,00	0,00	7.906.430,02	1.706.930,86	1.009.899,19	697.031,67	888.258,85	1.595.288,52
Total	187.179.057,76	0,00	364.166.668,57	154.134.130,66	125.815.810,39	28.318.320,27	15.135.846,65	43.454.166,92

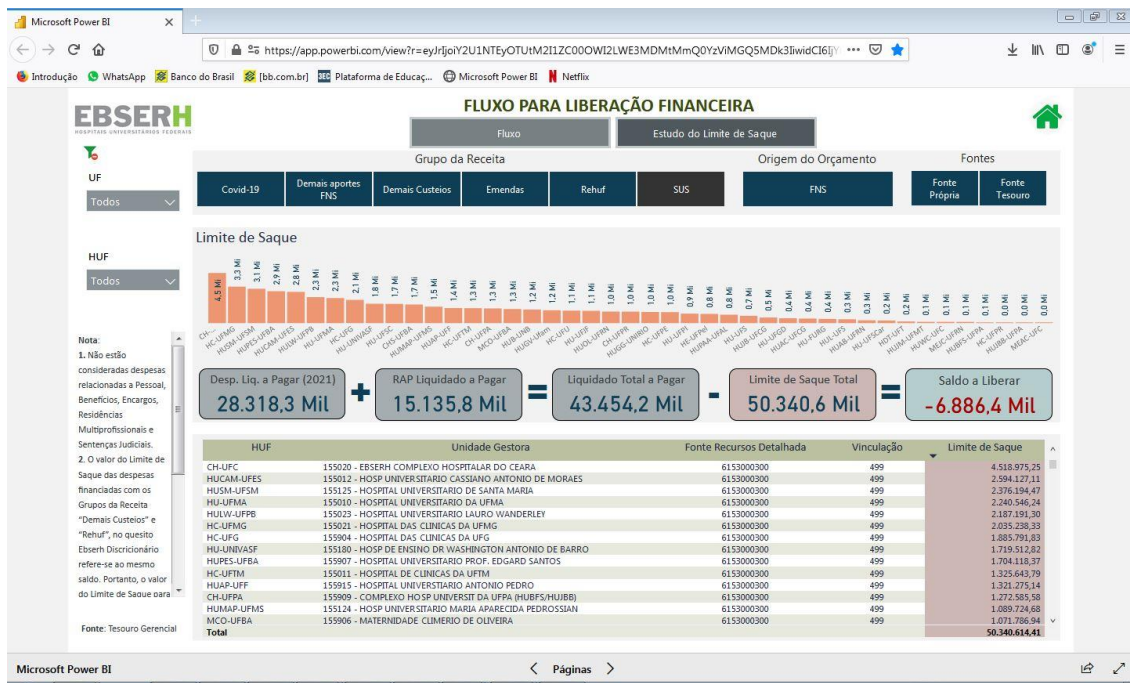
a) As informações estarão disponíveis por grupo de receita, origem do orçamento e natureza da despesa detalhada, como demonstrado na figura a seguir:



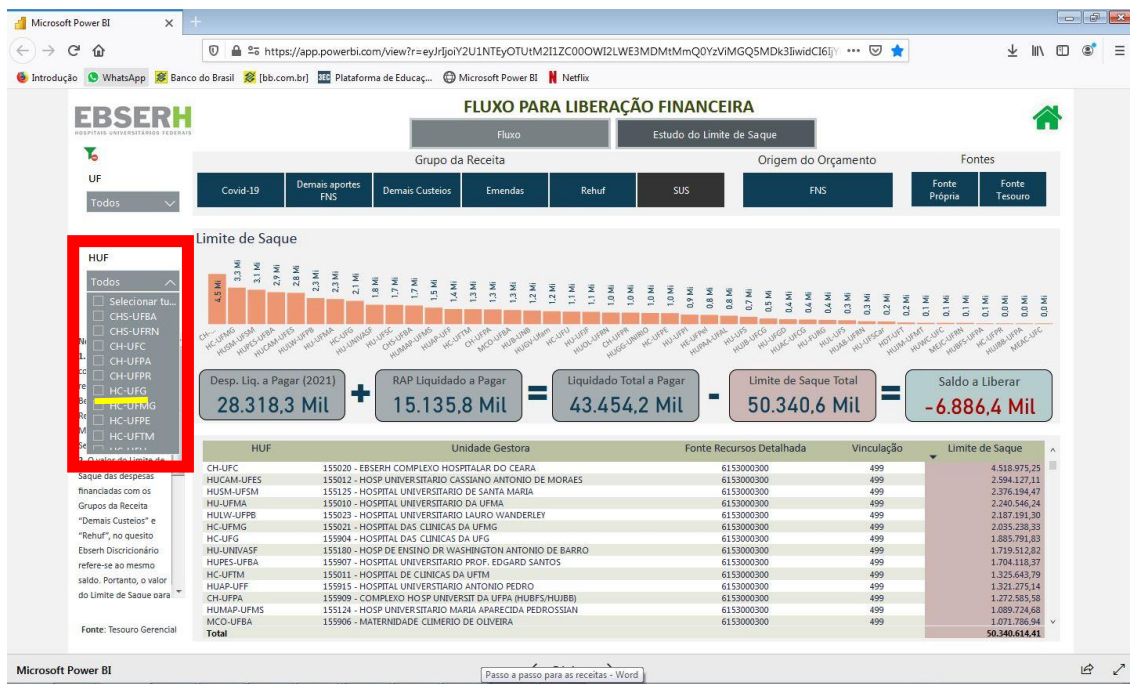
Passo 3: Para informações a respeito do saldo de cada fonte de recurso detalhada, o usuário deverá selecionar o link "Estudo do limite de saque", como demonstrado a seguir:



a) Abrirá a seguinte janela, em que constam as informações de todos os hospitais universitários da rede EBSERH:



Passo 4: Para obter as informações do HCGO, basta selecionar no filtro disponível do lado esquerdo do quadro correspondente ao HUF a ser consultado:



a) As informações estarão disponíveis por grupo de receita, origem do orçamento e fonte de recursos detalhadas, como demonstrado na figura a seguir:

