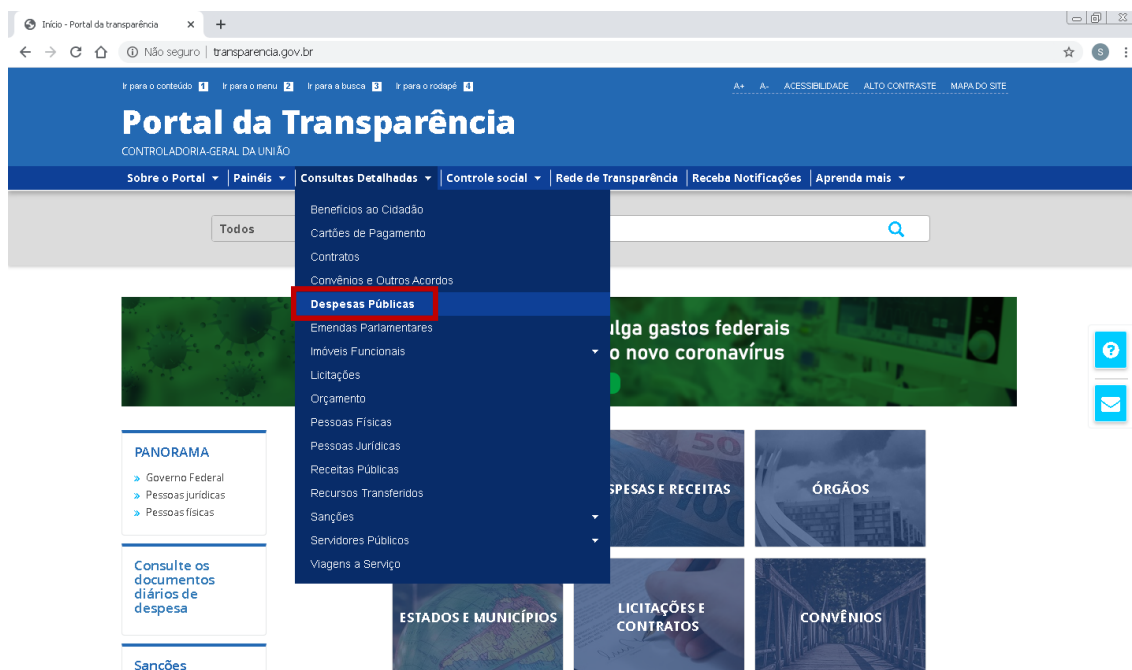


Passo a passo para acessar o detalhamento das Despesas do HC-UFG/Ebserh

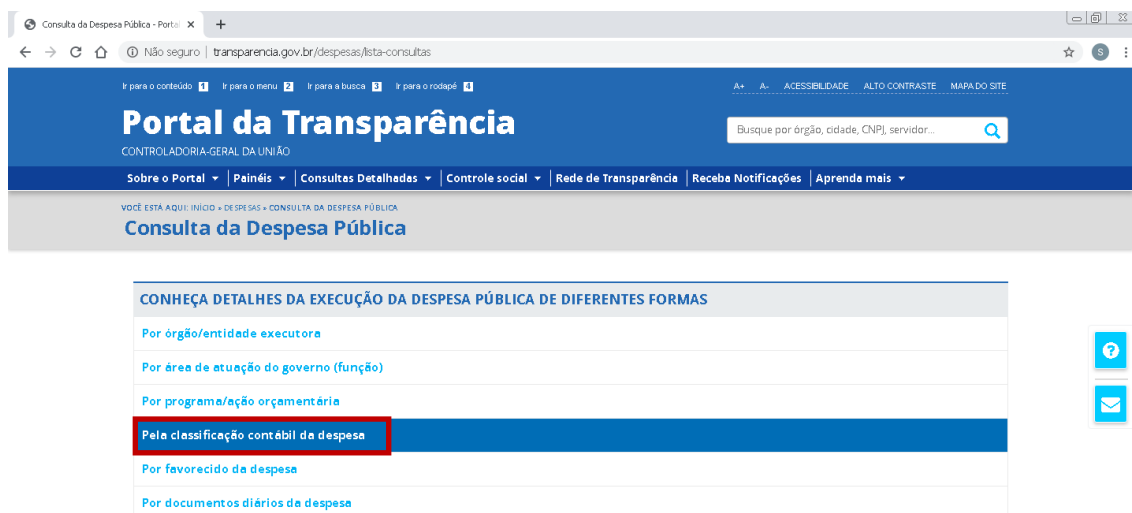
Link direto: <http://transparencia.gov.br/url/fb19317e>

1. Acessar o Portal da Transparência: <http://transparencia.gov.br>

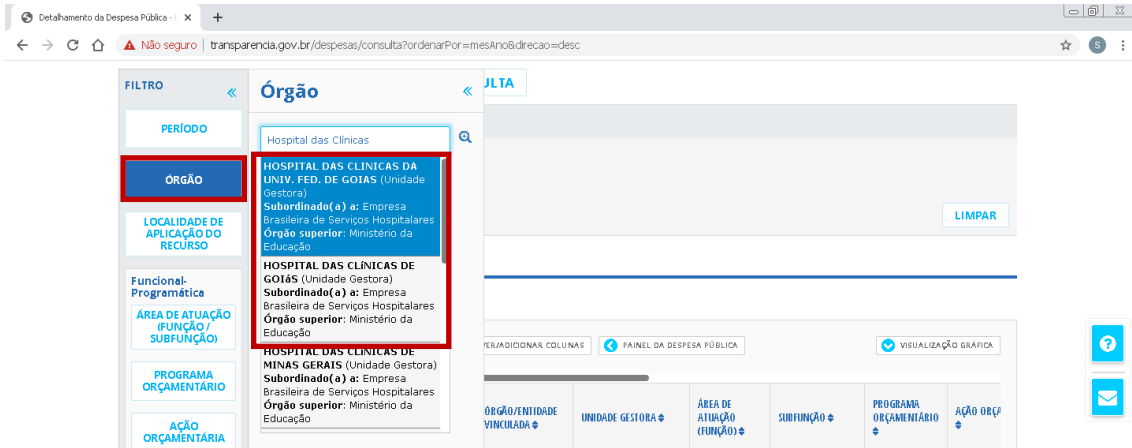
2. No menu superior, localizar a opção “Consultas Detalhadas” -> “Despesas Públicas”:



3. Na tela seguinte, escolher a opção “Pela classificação contábil da despesa”:



4. Utilizar a barra lateral esquerda de filtros para adicionar um filtro de Órgão/Entidade. Para ter acesso ao detalhamento de receita do HC-UFG/Ebserh é orientado realizar a busca por HOSPITAL DAS CLÍNICAS DE GOIÁS e HOSPITAL DAS CLINICAS DA UNIV. FED. DE GOIAS, conforme segue abaixo:



**FILTRO** << **Órgão** << JLTA

PERÍODO

**ÓRGÃO**

LOCALIDADE DE APLICAÇÃO DO RECURSO

Funcional-Programática

ÁREA DE ATUAÇÃO (FUNÇÃO / SUBFUNÇÃO)

PROGRAMA ORÇAMENTÁRIO

AÇÃO ORÇAMENTÁRIA

HOSPITAL DAS CLÍNICAS

HOSPITAL DAS CLÍNICAS DA UNIV. FED. DE GOIÁS (Unidade Gestora)  
Subordinado(a) a: Empresa Brasileira de Serviços Hospitalares  
Órgão superior: Ministério da Educação

HOSPITAL DAS CLÍNICAS DE GOIÁS (Unidade Gestora)  
Subordinado(a) a: Empresa Brasileira de Serviços Hospitalares  
Órgão superior: Ministério da Educação

HOSPITAL DAS CLÍNICAS DE MINAS GERAIS (Unidade Gestora)  
Subordinado(a) a: Empresa Brasileira de Serviços Hospitalares  
Órgão superior: Ministério da Educação

LIMPAR

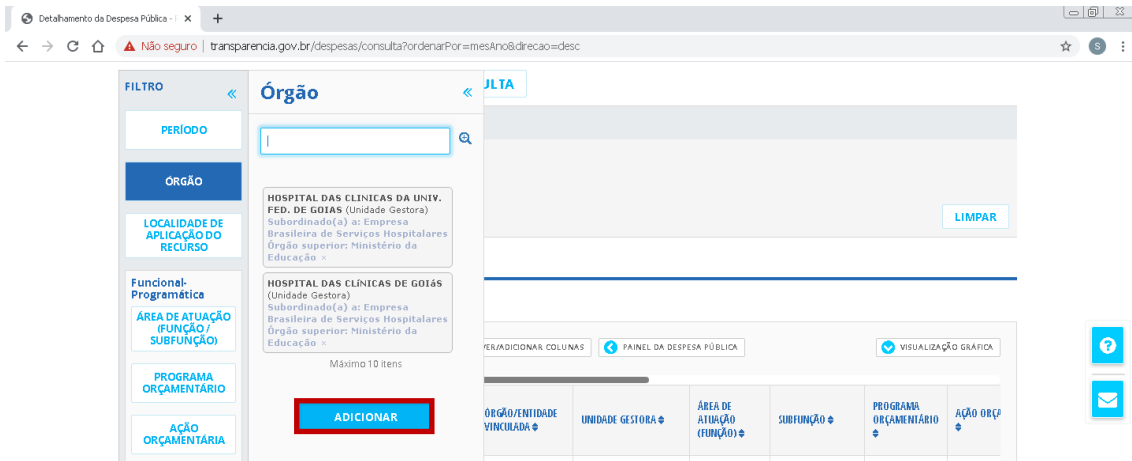
PER/ADICIONAR COLUNAS

PAINEL DA DESPESA PÚBLICA

VISUALIZAÇÃO GRÁFICA

ÓRGÃO/ENTIDADE VINCULADA	UNIDADE GESTORA	ÁREA DE ATUAÇÃO (FUNÇÃO)	SUBFUNÇÃO	PROGRAMA ORÇAMENTÁRIO	AÇÃO ORÇ

#### 4. Após a seleção, clicar em “Adicionar”



**FILTRO** << **Órgão** << JLTA

PERÍODO

**ÓRGÃO**

LOCALIDADE DE APLICAÇÃO DO RECURSO

Funcional-Programática

ÁREA DE ATUAÇÃO (FUNÇÃO / SUBFUNÇÃO)

PROGRAMA ORÇAMENTÁRIO

AÇÃO ORÇAMENTÁRIA

HOSPITAL DAS CLÍNICAS DA UNIV. FED. DE GOIÁS (Unidade Gestora)  
Subordinado(a) a: Empresa Brasileira de Serviços Hospitalares  
Órgão superior: Ministério da Educação

HOSPITAL DAS CLÍNICAS DE GOIÁS (Unidade Gestora)  
Subordinado(a) a: Empresa Brasileira de Serviços Hospitalares  
Órgão superior: Ministério da Educação

Máximo 10 itens

**ADICIONAR**

LIMPAR

PER/ADICIONAR COLUNAS

PAINEL DA DESPESA PÚBLICA

VISUALIZAÇÃO GRÁFICA

ÓRGÃO/ENTIDADE VINCULADA	UNIDADE GESTORA	ÁREA DE ATUAÇÃO (FUNÇÃO)	SUBFUNÇÃO	PROGRAMA ORÇAMENTÁRIO	AÇÃO ORÇ

#### 5. Definir um período para pesquisa:



**FILTRO** << **Período** << JLTA

**PERÍODO**

ÓRGÃO

LOCALIDADE DE APLICAÇÃO DO RECURSO

Funcional-Programática

Início

06/2020

Fim

06/2020

**ADICIONAR**

IV. FED. DE GOIÁS (Unidade Gestora)  
a de Serviços Hospitalares

HOSPITAL DAS CLÍNICAS DE GOIÁS (Unidade Gestora)  
Subordinado(a) a: Empresa Brasileira de Serviços Hospitalares  
Órgão superior: Ministério da Educação

CONSULTAR

LIMPAR

## 6. Consultar os dados:



The screenshot shows the 'Portal da Transparência' website interface. The browser address bar displays 'transparencia.gov.br/despesas/consulta?ordenarPor=mesAno&direcao=desc'. The page header includes the site title and navigation links. The main content area is titled 'Detalhamento da Despesa Pública' and features a search bar with the text 'Busque por órgão, cidade, CNPJ, servidor...'. Below the search bar, there are navigation tabs: 'Sobre o Portal', 'Painéis', 'Consultas Detalhadas', 'Controle social', 'Rede de Transparência', 'Receba Notificações', and 'Aprenda mais'. The page content is divided into a left sidebar with filter categories (PERÍODO, ÓRGÃO, LOCALIDADE DE APLICAÇÃO DO RECURSO, Funcional-Programática) and a main filter area. The main filter area is titled 'OCULTAR FILTROS DE CONSULTA' and shows 'FILTROS APLICADOS:'. The filters applied are: 'Período de: 06/2020', 'Período até: 06/2020', and 'Órgão: HOSPITAL DAS CLÍNICAS DA UNIV. FED. DE GOIÁS (Unidade Gestora)'. The 'Órgão' filter is expanded to show 'Subordinado(a): Empresa Brasileira de Serviços Hospitalares' and 'Órgão superior: Ministério da Educação'. A red box highlights the 'CONSULTAR' button, and a 'LIMPAR' button is also visible. On the right side of the page, there are icons for help and email.