

# MANUAL

EBSERH

## MANUAL DO USUÁRIO PRESCRIÇÃO MÉDICA AGHU

Versão: 1.0 | 2022



Tipo do Documento:	MANUAL	MA. CDSI.002 – Página 1 de 132	
Título do Documento:	PRESCRIÇÃO MÉDICA	Emissão: 08/08/2022	Próxima revisão: 08/08/2024
		Versão: 1.0	

	Data	Status	Autor	Revisor
1.0	2022	Elaboração do Documento	Tallulah Spina Tensini - CHC-UFPR - EBSEH	Tatiana Ogata Nakagawa - CHC-UFPR – EBSEH.
1.0	2022	Elaboração do Documento	Tallulah Spina Tensini - CHC-UFPR - EBSEH	Rafael Henrique Gusso Rosado - CHC-UFPR - EBSEH.
1.1	08/08/2023	Atualização do documento no modelo Norma Elaboração e Controle Documentos Institucionais v.2.	Fabiana Maronez Peçanha Ribeiro – Hitss - EBSEH	

Tipo do Documento:	MANUAL	MA. CDSI.002 – Página 2 de 132	
Título do Documento:	PRESCRIÇÃO MÉDICA	Emissão: 08/08/2022	Próxima revisão: 08/08/2024
		Versão: 1.0	

## SUMÁRIO

<b>1.</b>	<b>Introdução .....</b>	<b>5</b>
<b>2.</b>	<b>Login no AGHU .....</b>	<b>6</b>
<b>3.</b>	<b>Recuperação de Senha AGHU .....</b>	<b>8</b>
<b>4.</b>	<b>Prescrição Médica - Modalidades Disponíveis .....</b>	<b>10</b>
	<b>4.1 Paciente Internado .....</b>	<b>11</b>
	<b>4.2 Paciente Ambulatorial .....</b>	<b>11</b>
	<b>4.3 Paciente no Centro Cirúrgico .....</b>	<b>13</b>
<b>5.</b>	<b>Iniciar .....</b>	<b>13</b>
	<b>5.1 Previsão de Alta .....</b>	<b>14</b>
	<b>5.2 Diagnóstico .....</b>	<b>15</b>
	<b>5.3 Alergias.....</b>	<b>16</b>
<b>6.</b>	<b>Dieta .....</b>	<b>20</b>
	<b>6.1 Prescrevendo um Segundo Item de Dieta.....</b>	<b>21</b>
<b>7.</b>	<b>Medicamentos .....</b>	<b>23</b>
	<b>7.1 Dose de Ataque.....</b>	<b>27</b>
	<b>7.2 Se Necessário .....</b>	<b>29</b>
	<b>7.3 Diluição.....</b>	<b>31</b>
	<b>7.4 Medicamentos do Paciente .....</b>	<b>32</b>
	<b>7.5 Prescrição Fora do Aprazamento Usual .....</b>	<b>36</b>
	<b>7.6 Medicamentos Não Padronizados ou Quimioterápicos .....</b>	<b>37</b>
	<b>7.7 Medicamentos que Exigem Informações Extra .....</b>	<b>39</b>
<b>8.</b>	<b>Soluções .....</b>	<b>40</b>
<b>9.</b>	<b>Hemoterapia .....</b>	<b>43</b>
<b>10.</b>	<b>Cuidados .....</b>	<b>48</b>
	<b>10.1 Prescrevendo um Cuidado que Não Consta na Lista .....</b>	<b>50</b>
<b>11.</b>	<b>Procedimentos .....</b>	<b>51</b>
	<b>11.1 Cirurgias Realizadas no Leito .....</b>	<b>53</b>
<b>12.</b>	<b>Consultoria.....</b>	<b>55</b>
	<b>12.1 Solicitar Consultoria.....</b>	<b>55</b>
	<b>12.2 Responder Consultoria: Aviso na Tela inicial .....</b>	<b>58</b>

Tipo do Documento:	MANUAL	MA. CDSI.002 – Página 3 de 132	
Título do Documento:	PRESCRIÇÃO MÉDICA	Emissão: 08/08/2022	Próxima revisão: 08/08/2024
		Versão: 1.0	

12.3 Responder Consultoria: Via Janela “Consultoria” .....	59
12.4 Responder Consultoria: Via Lista de Pacientes .....	60
13. Modelo Básico .....	64
13.1 Cadastro de Modelo Básico Novo – Botão Prescrever .....	64
13.2 Cadastro de Modelo Básico Novo – Janela “Cadastro de Modelo Básico” ..	66
13.3 Cadastro de Modelo Básico – Copiar Modelo de Outro Usuário .....	67
14. Prontuário OnLine - Consulta a Prescrições .....	71
14.1 Resumo das Prescrições de Uma Internação .....	71
14.2 Prescrição de Antibióticos, Quimioterápicos e Tuberculostáticos .....	74
14.3 Prescrição de Hemocomponentes .....	75
14.4 Pesquisa de Prescrições Médicas, por Data e Paciente .....	75
15. Confirmar e/ou Imprimir a Prescrição .....	76
15.1 Confirmar com Impressão .....	77
15.2 Confirmar com Reimpressão .....	79
15.3 Confirmar Sem Impressão .....	80
16. Cadastros – Cuidado Usual .....	83
17. Cadastros - Tipos de Dieta .....	87
18. Procedimentos Especiais .....	89
19. Cadastros - Tipos de Frequência.....	93
20. Cadastros – Horários de Início de Aprazamento .....	106
21. Cadastros – Velocidade de Administração .....	108
22. Cadastros – Unidade de Medida Médica .....	110
23. Cadastros – Vias de Administração .....	111
24. Configurações – Unidade Funcional de Internação .....	112
25. Configurações Vincular Todos os Cuidados Usuais para a Unidade Funcional	114
26. Configurações Vincular Todas as Dietas para a Unidade Funcional .....	116
27. Configurações Vincular Todas as Vias para a Unidade Funcional .....	117
28. Configurações – Vincular Profissional a uma Consultoria .....	119
29. Configurações – Pesquisar Todos os Profissionais Consultores de uma Especialidade .....	124
30. Bugs do Sistema e Como Contorná-los .....	125

Tipo do Documento:	MANUAL	MA. CDSI.002 – Página 4 de 132	
Título do Documento:	PRESCRIÇÃO MÉDICA	Emissão: 08/08/2022	Próxima revisão: 08/08/2024
		Versão: 1.0	

**30.1 Deve haver uma, e somente uma, prescrição de dieta para o paciente ..... 125**

**30.2 Transferir pacientes entre unidades com horário de validade de prescrição diferentes ..... 125**

**30.3 Medicamentos prescritos como “AGORA” no dia anterior ..... 129**

**30.4 Tipo frequência aprazamento deve estar ativo. .... 130**

Tipo do Documento:	MANUAL	MA. CDSI.002 – Página 5 de 132	
Título do Documento:	PRESCRIÇÃO MÉDICA	Emissão: 08/08/2022	Próxima revisão: 08/08/2024
		Versão: 1.0	

## 1. Introdução

O Aplicativo de Gestão para Hospitais Universitários – AGHU é um sistema de gestão hospitalar, adotado por todos os Hospitais Universitários Federais da rede EBSEH.

O desenvolvimento do AGHU iniciou em 2009, como parte integrante do Programa Nacional de Reestruturação dos Hospitais Universitários Federais (Rehuf), com o objetivo de apoiar a padronização das práticas assistenciais e administrativas dos hospitais universitários federais e permitir a criação de indicadores nacionais (EBSEH; EDUCAÇÃO, 2021).

Os primeiros módulos do AGHU foram implantados em agosto de 2010, na Maternidade Vitor Ferreira do Amaral, de Curitiba, Paraná, parte integrante do CHC-UFPR. Em março de 2015, o número de hospitais universitários usuários do AGHU atingiu a marca de 30 (EBSEH; EDUCAÇÃO, 2021).

Atualmente, muitas etapas do atendimento ao paciente, como evolução hospitalar e ambulatorial, solicitação de exames, prescrição (ambulatorial ou hospitalar) e alta médica ainda são realizadas de forma híbrida através de outros aplicativos ou através do prontuário físico.

Para que o AGHU cumpra seu propósito integralmente, é imprescindível que a equipe assistencial seja assídua usuária desta ferramenta. E para tanto, estes profissionais devem ser capacitados no uso do sistema, de forma a navegar confortavelmente por suas funções. De acordo com a última atualização, de 11 de janeiro de 2021, apenas o CHC-UFPR conta com 828 servidores médicos ativos, sem contabilizar médicos residentes (EBSEH, 2021).

A capacitação de todos estes profissionais pode ser um desafio, sobretudo em meio à pandemia COVID-19, que limita a realização de cursos presenciais. Neste contexto, o ensino à distância torna-se a opção mais segura e conveniente. A elaboração de um curso de capacitação AGHU em modelo EaD voltado para colaboradores médicos vem de encontro a essa necessidade. Este material de apoio foi elaborado com o objetivo de oferecer aos estudantes do curso um texto de rápida consulta relativo ao conteúdo ministrado nas videoaulas que pode ser usado para solucionar dúvidas pontuais no atendimento assistencial.

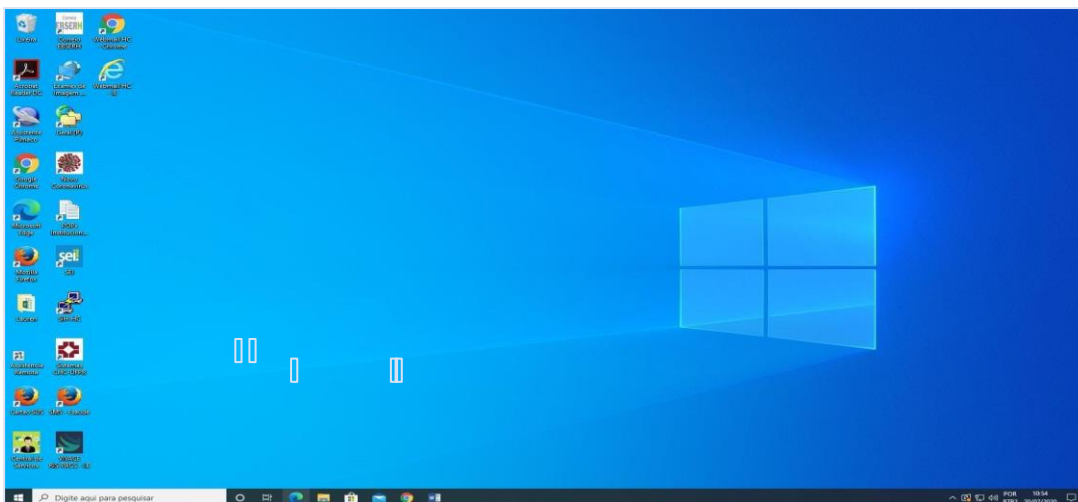
Tipo do Documento:	MANUAL	MA. CDSI.002 – Página 6 de 132	
Título do Documento:	PRESCRIÇÃO MÉDICA	Emissão: 08/08/2022	Próxima revisão: 08/08/2024
		Versão: 1.0	

## 2. Login no AGHU

Após ligar o computador, você encontrará um ícone na área de trabalho chamado

“Sistemas CHC-UFPR”. 

Basta clicar nele para ser direcionado à página de interesse. Alternativamente, clique neste link: <http://www.aghu-prod.chc-ufpr.ebserh/aghul/pages/casca/casca.xhtml> e continue a partir da página 8.

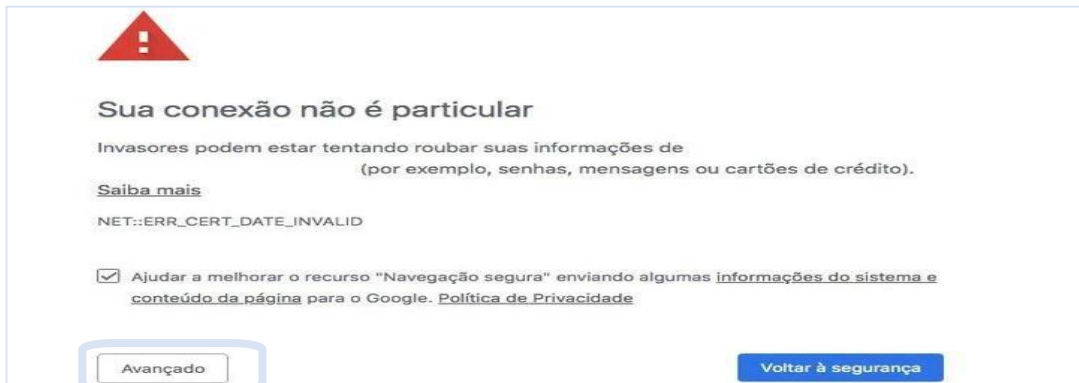


A página abaixo será aberta em seu navegador, clique no ícone AGHUX.

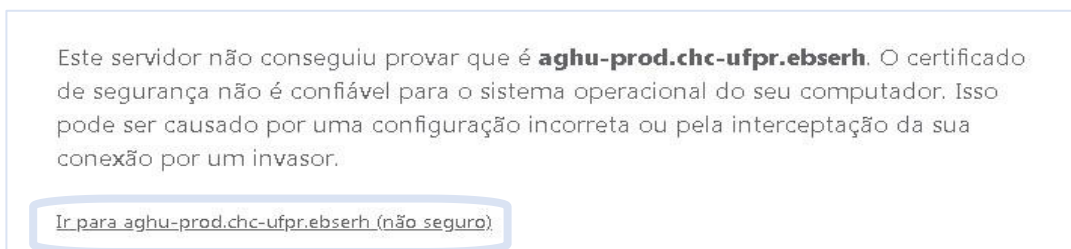


É possível que um aviso semelhante apareça em sua tela. Neste caso, clique no botão “Avançado”.

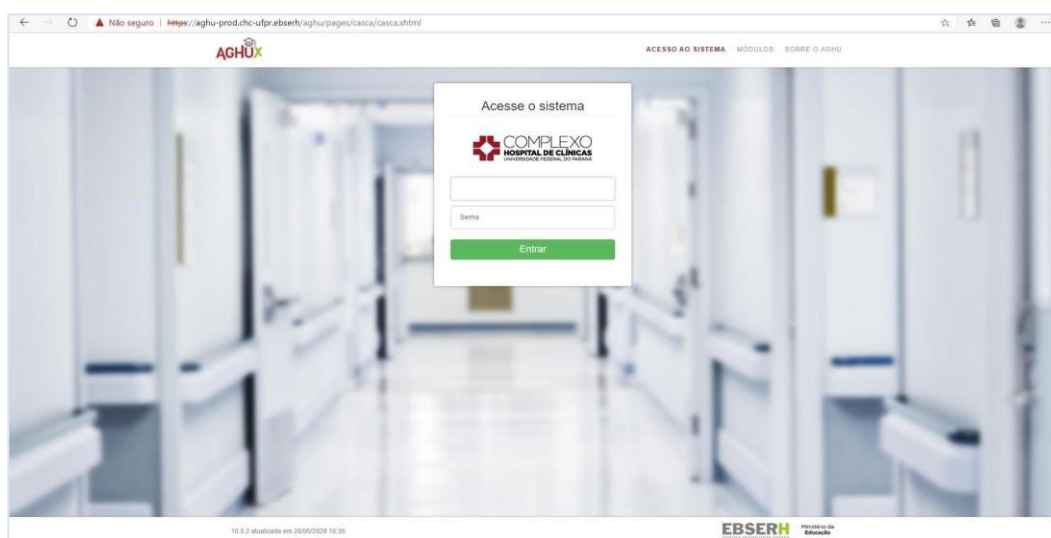
Tipo do Documento:	MANUAL	MA. CDSI.002 – Página 7 de 132	
Título do Documento:	PRESCRIÇÃO MÉDICA	Emissão: 08/08/2022	Próxima revisão: 08/08/2024
		Versão: 1.0	



A seguir, clique em “Ir para [aghu-prod.chc-ufpr.ebserh](https://aghu-prod.chc-ufpr.ebserh) (não seguro)”



Digite seu login e senha que é o mesmo do acesso ao SEI, e clique no botão “Entrar”.

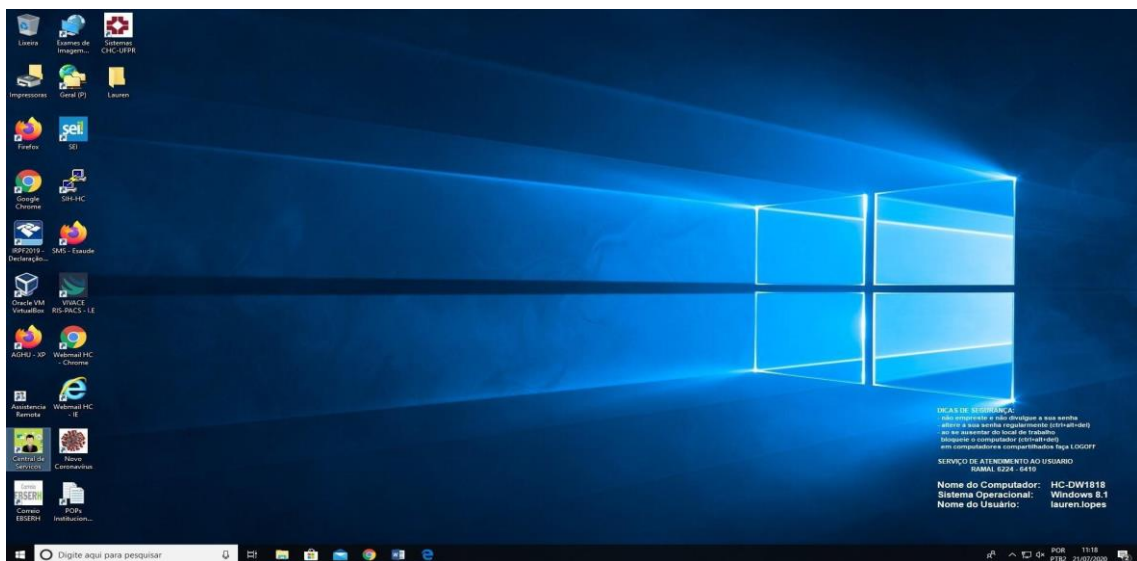


Tipo do Documento:	MANUAL	MA. CDSI.002 – Página 8 de 132	
Título do Documento:	PRESCRIÇÃO MÉDICA	Emissão: 08/08/2022	Próxima revisão: 08/08/2024
		Versão: 1.0	

### 3. Recuperação de Senha AGHU

Caso não saiba sua senha, siga o passo a passo abaixo ou clique neste link:


<https://servicosti.ebserh.gov.br/> para ir diretamente à etapa da página 12.



Caso não saiba sua senha EBSEH acesse na área de trabalho o ícone “Central de Serviços”.



Clique na opção “Informática”.

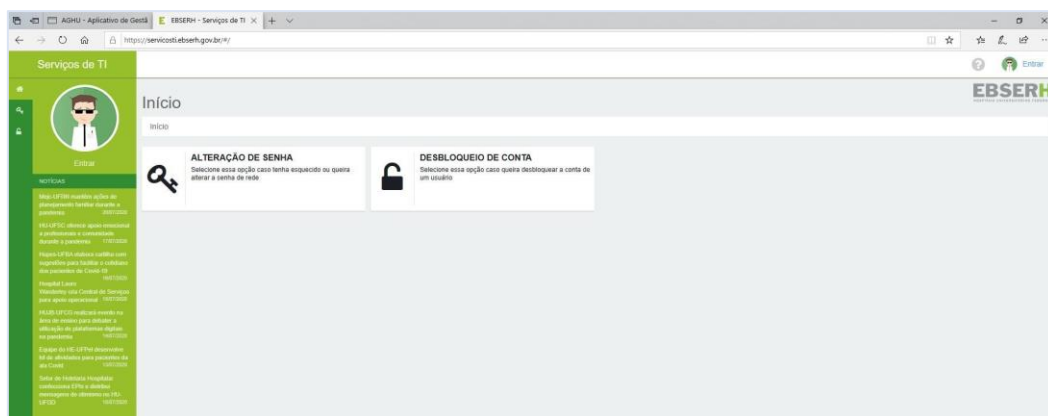


Tipo do Documento:	MANUAL	MA. CDSI.002 – Página 9 de 132	
Título do Documento:	PRESCRIÇÃO MÉDICA	Emissão: 08/08/2022	Próxima revisão: 08/08/2024
		Versão: 1.0	

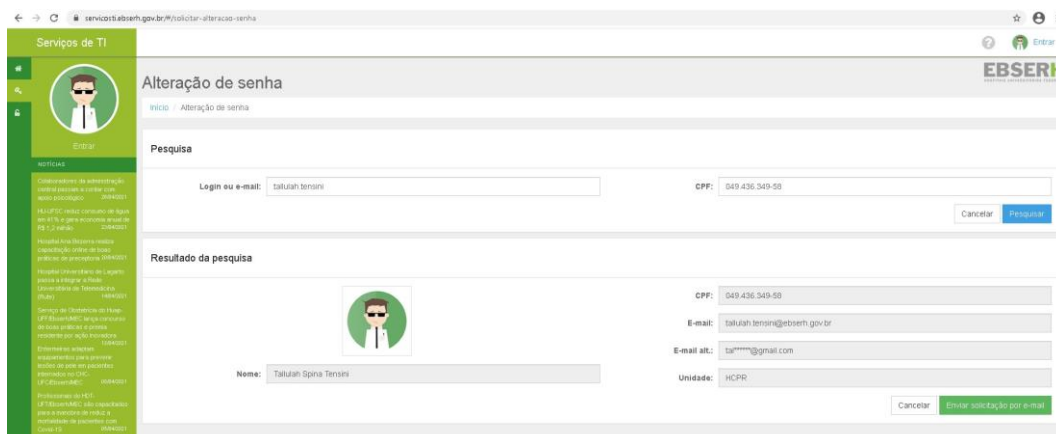
Clique em “RECUPERA SENHA SEI/EBSERH”.



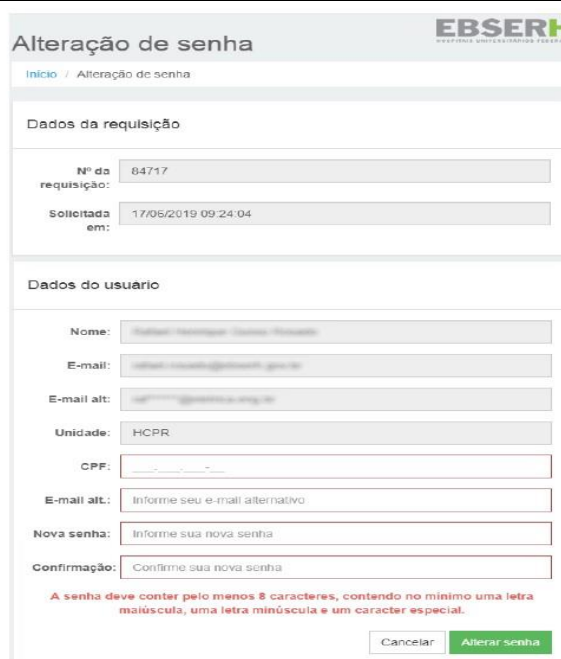
Escolha a opção “ALTERAÇÃO DE SENHA”



Informe seu “login” ou “e-mail” o seu “CPF” e clique no botão “Pesquisar”. Após o resultado da pesquisa, clique no botão “Enviar solicitação por e-mail”.



Tipo do Documento:	MANUAL	MA. CDSI.002 – Página 10 de 132	
Título do Documento:	PRESCRIÇÃO MÉDICA	Emissão: 08/08/2022 Versão: 1.0	Próxima revisão: 08/08/2024




Preencha os dados e a nova senha conforme orientação e clique em “Alterar Senha”.  
Pronto. Agora é só ir ao login no AGHU e inserir o seu usuário e a nova senha.

#### 4. Prescrição Médica - Modalidades Disponíveis

A prescrição médica estará disponível em vários módulos, todos eles terão o mesmo layout, com vias diferentes para acesso.

Tipo do Documento:	MANUAL	MA. CDSI.002 – Página 11 de 132	
Título do Documento:	PRESCRIÇÃO MÉDICA	Emissão: 08/08/2022	Próxima revisão: 08/08/2024
		Versão: 1.0	

#### 4.1 Paciente Internado

No Menu: **Prescrição >> Médica >> Lista de Pacientes** (para mais informações sobre a configuração da lista, consulte a apostila AGHU-médicos).

Selecione o paciente e clique no botão “Prescrever”.

Local	Nome / Nome Social	Idade	Prontuário	Responsável	Dt. Atend.	Perm.
L:802007	KLECIUS 9D8D2C5E D61C649D0	40	8981957	LUIZ FCB5CC 8CAB14	23/04/22 11:50	118
L:802008	SEBASTIAO 8488DA21 3A 4D24D192	67	11369790	GUILHERME B80E 54198D83	14/09/21 14:45	279
L:803009	RICHARD D7A72A639 03 A8314 EF94D02	22	19053512	ALEXANDRE B99CC5C 3A F11A3AA	18/02/22 10:56	123
L:804010	MAGNA AD05 3A A42E3	60	1525069	ANTONIO AA68AB 6BCD82	19/07/21 23:13	338
L:805011	PEDRO 7420FC 0948	70	2149737	LUIS D62B095B3 B5241CF	02/09/21 21:31	291
L:806013	SEBASTIAO 62FD75F	74	25372350	LUCAS 136526 481F4	13/08/21 23:10	280
L:806014	WESLEY 36D70D06 7F3F287	27	25372434	ISABELLA 93DEE8 3A 4D24D192	13/09/21 21:38	280
L:807016	GERSON DA59 03 763CD	78	21630020	RODRIGO 6EE888 DB65A	06/08/21 18:29	287
L:807017	CASSIO 3E73D89 B30630A0C5	47	25370040	ALEXANDRE BE850A75 11FE8784 3A UDE7311	07/09/21 19:09	256
L:807018	ODAIR 70EBA 3A 907324C	69	19639096	GIOVANNA 883E1DD A58 8CAB14	31/08/21 10:57	294
L:807019	MAURI 1B 03 AD05 E3257	65	24688763	ERICK 8386C014 CB267A	07/09/21 09:29	287
L:808022	RAFAEL 7E1CC EF1F2F	47	17190865	BRUNA 5C9850972 C1FF932A	01/08/21 22:34	323

#### 4.2 Paciente Ambulatorial

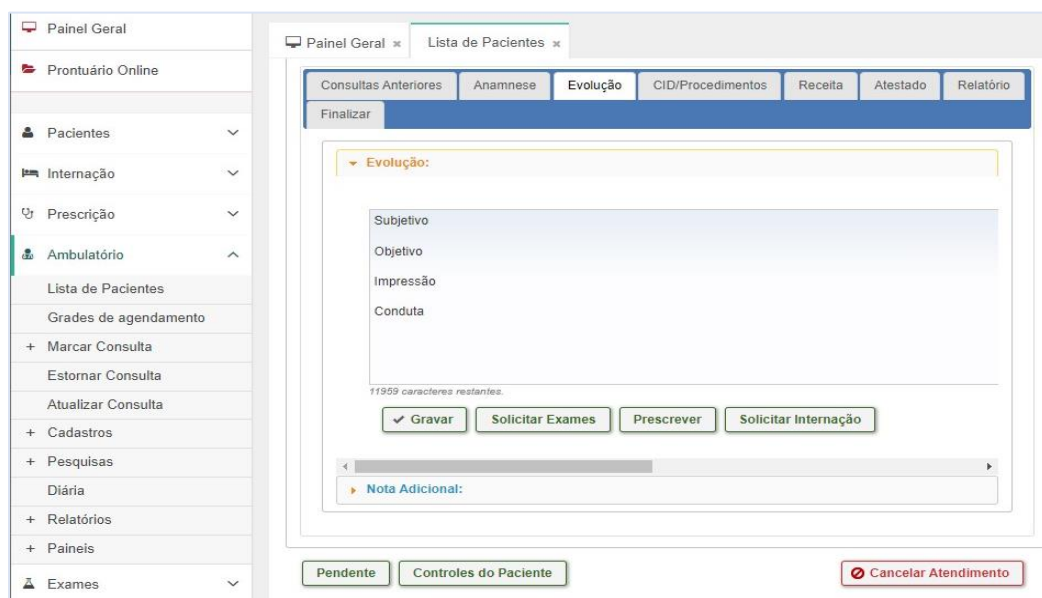
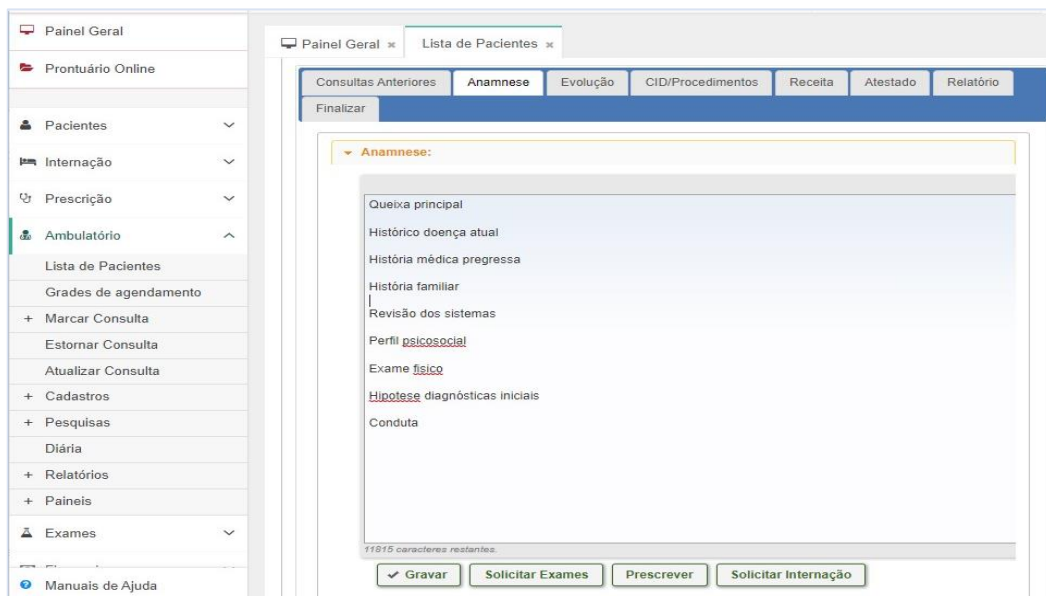
No Menu: **Ambulatório >> Lista de Pacientes** (para mais informações sobre a configuração da lista, consulte a apostila AGHU-médicos).

Utilize a aba “Aguardando Atendimento”, para iniciar o atendimento.

Atender	Hora	Chegada	Paciente	Idade	Prontuário	Prioridade	Consulta	Especialidade/Agenda	Tipo
✓	14:50	12:51	CLOTÁRIO B9F917	89	23975947	NÃO	833259	CAR	

Tipo do Documento:	MANUAL	MA. CDSI.002 – Página 12 de 132	
Título do Documento:	PRESCRIÇÃO MÉDICA	Emissão: 08/08/2022	Próxima revisão: 08/08/2024
		Versão: 1.0	

O botão “prescrever” estará disponível tanto na aba “Anamnese” quanto na aba “Evolução”. Clicar no botão “Prescrever”.



Tipo do Documento:	MANUAL	MA. CDSI.002 – Página 13 de 132	
Título do Documento:	PRESCRIÇÃO MÉDICA	Emissão: 08/08/2022	Próxima revisão: 08/08/2024
		Versão: 1.0	

### 4.3 Paciente no Centro Cirúrgico

No Menu: **Cirurgias/PDT >> Lista de Cirurgias/PDT**. Selecione o paciente e clique no botão “Prescrever” (para mais informações sobre a configuração da lista, consulte a apostila AGHU-cirurgias).

**IMPORTANTE:** só será possível prescrever pacientes internados.

### 5. Iniciar

Na primeira prescrição do paciente, algumas informações serão solicitadas.

Clique no botão “Nova Prescrição”.

Tipo do Documento:	MANUAL	MA. CDSI.002 – Página 14 de 132	
Título do Documento:	PRESCRIÇÃO MÉDICA	Emissão: 08/08/2022	Próxima revisão: 08/08/2024
		Versão: 1.0	

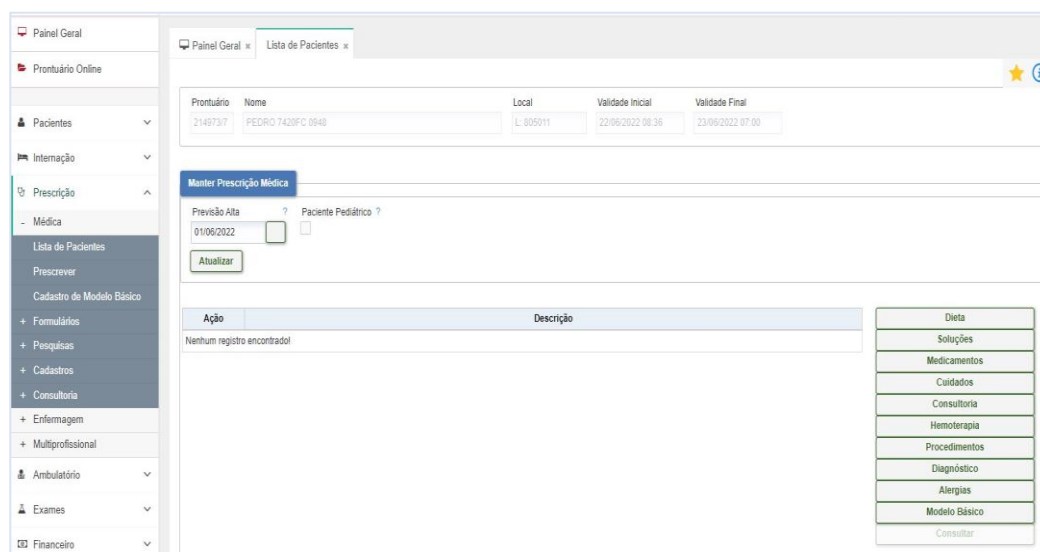
### 5.1 Previsão de Alta

Pode ser necessário atualizá-la. O botão “Paciente Pediátrico” habilitará dietas marcadas como específicas para estes pacientes bem como o botão “cálculo de dose” nos botões “Soluções” e “Medicamentos”.

Clique no campo “Previsão de Alta” – para atualizar a previsão de alta. Defina uma data no calendário.

Se for paciente pediátrico, é necessário realizar a marcação no box “Paciente Pediátrico”.

Clique no botão “Atualizar” e em seguida no botão “Diagnóstico”.



**Manter Prescrição Médica**

Previsão Alta: 01/06/2022  Paciente Pediátrico:

**Atualizar**

Ação	Descrição
Nenhum registro encontrado!	

- Dieta
- Soluções
- Medicamentos
- Cuidados
- Consultoria
- Hemoterapia
- Procedimentos
- Diagnóstico
- Alergias
- Modelo Básico
- Consultar

Tipo do Documento:	MANUAL	MA. CDSI.002 – Página 15 de 132	
Título do Documento:	PRESCRIÇÃO MÉDICA	Emissão: 08/08/2022	Próxima revisão: 08/08/2024
		Versão: 1.0	

## 5.2 Diagnóstico

Também poderá ser informado no fim do processo da prescrição (o sistema irá direcionar automaticamente para esta tela).

Informe um CID:

The screenshot shows the 'Diagnósticos do Atendimento' dropdown menu with the following options:

- ICD
- I63
- I63.0 INFARTO CEREBRAL
- I63.0.1 INFARTO CEREBRAL DEVIDO A TROMBOSE DE ARTERIAS PRE-CEREBRAIS
- I63.1 INFARTO CEREBRAL DEVIDO A EMBOLIA DE ARTERIAS PRE-CEREBRAIS
- I63.2 INFARTO CEREBRAL DEVIDO A OCLUSAO OU ESTENOSE NAO ESPECIFICADAS DE ARTERIAS PRE-CEREBRAIS
- I63.3 INFARTO CEREBRAL DEVIDO A TROMBOSE DE ARTERIAS CEREBRAIS
- I63.4 INFARTO CEREBRAL DEVIDO A EMBOLIA DE ARTERIAS CEREBRAIS
- I63.5 INFARTO CEREBRAL DEVIDO A OCLUSAO OU ESTENOSE NAO ESPECIFICADAS DE ARTERIAS CEREBRAIS
- I63.6 INFARTO CEREBRAL DEVIDO A TROMBOSE VENOSA CEREBRAL NAO-PIOGENICA
- I63.8 OUTROS INFARTOS CEREBRAIS

É possível, porém não obrigatório incluir um complemento ao diagnóstico. Atenção, ao clicar em “Gravar” o diagnóstico irá para o histórico do paciente e não poderá ser apagado.

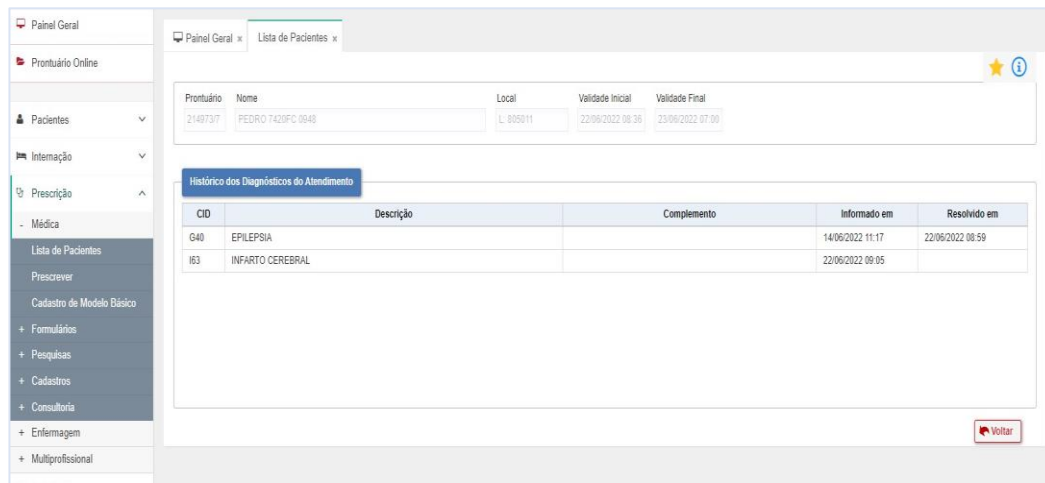
Clique no botão “Histórico” para visualizar o histórico de CIDs atribuídos ao paciente. Em seguida, clique no botão “Gravar”.

The screenshot shows the 'Gravar' button and other options at the bottom of the form:

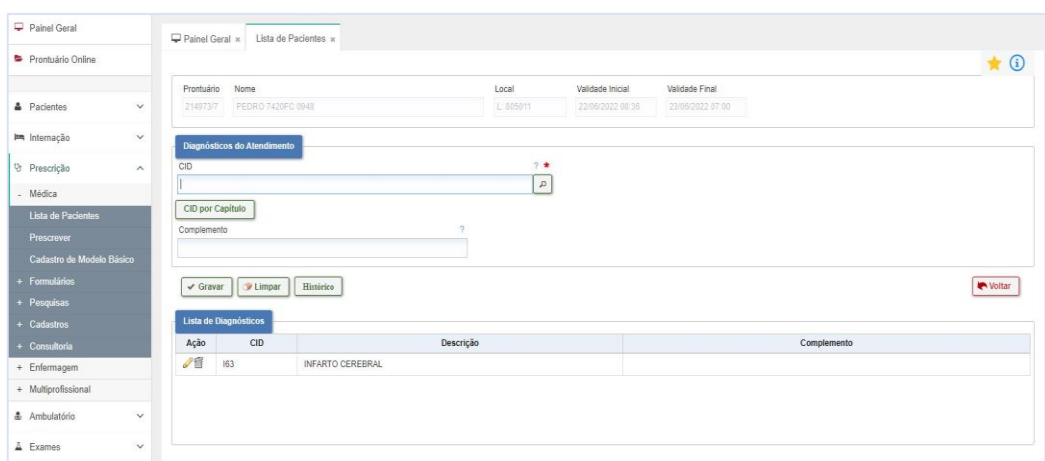
- Gravar
- Limpar
- Histórico
- Voltar

Tipo do Documento:	MANUAL	MA. CDSI.002 – Página 16 de 132	
Título do Documento:	PRESCRIÇÃO MÉDICA	Emissão: 08/08/2022	Próxima revisão: 08/08/2024
		Versão: 1.0	

Clique no botão “Voltar”.



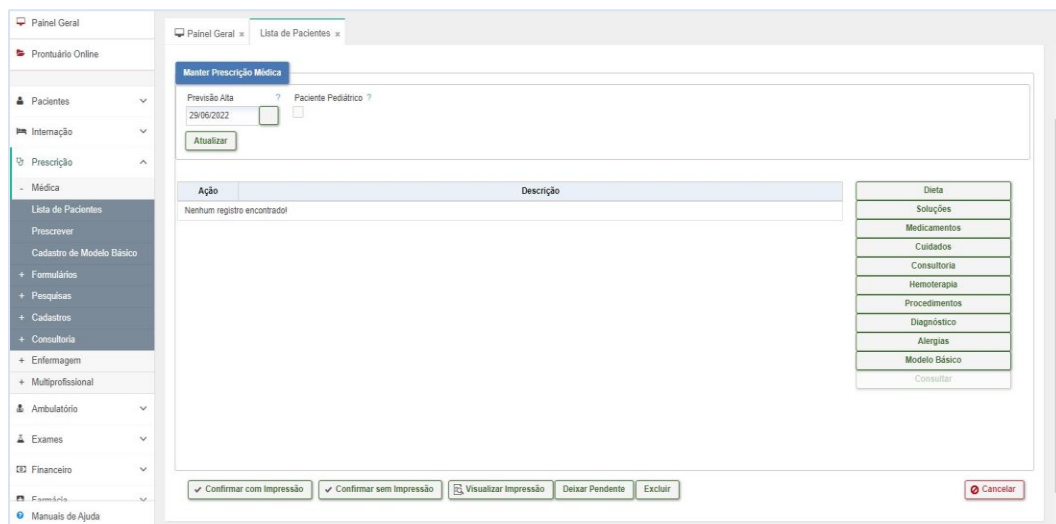
Use a ação “Editar” se for preciso evoluir ou editar um complemento. Não é possível editar o CID. Use o botão “Excluir” quando o diagnóstico estiver resolvido.



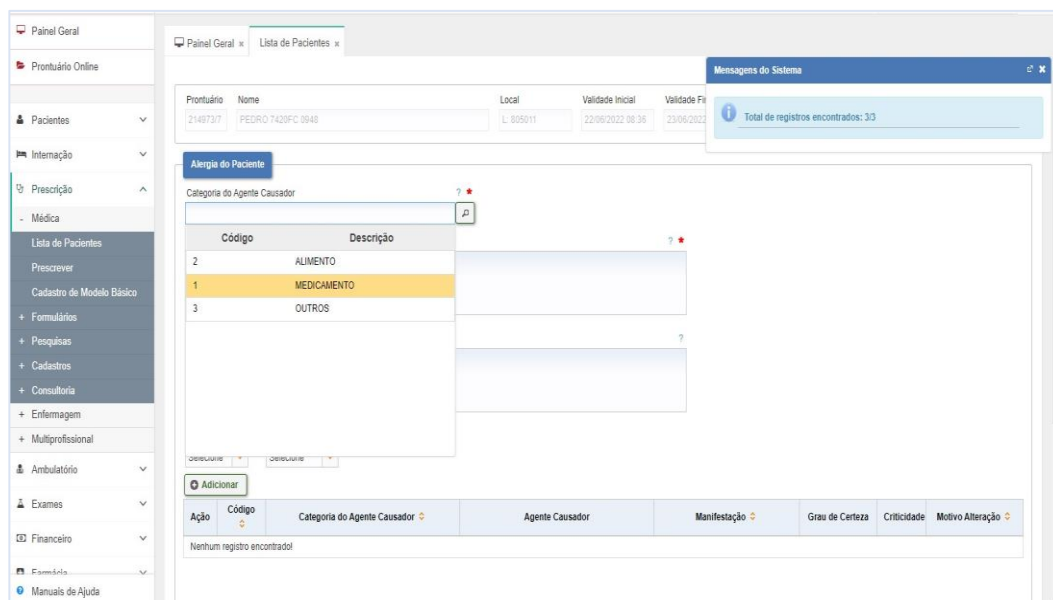
### 5.3 Alergias

Tipo do Documento:	MANUAL	MA. CDSI.002 – Página 17 de 132	
Título do Documento:	PRESCRIÇÃO MÉDICA	Emissão: 08/08/2022	Próxima revisão: 08/08/2024
		Versão: 1.0	

Clique no botão “Alergias”. Informe todas as alergias suspeitas ou confirmadas do paciente.



Em “Alergia do paciente” escolha a “Categoria do Agente Causador”, através da lupa.



Caso o agente causador seja um medicamento, será necessário escolher qual (todos os medicamentos cadastrados no AGHU estarão disponíveis para pesquisa).

Escolha o “Medicamento”, através da lupa.

Tipo do Documento:	MANUAL	MA. CDSI.002 – Página 18 de 132	
Título do Documento:	PRESCRIÇÃO MÉDICA	Emissão: 08/08/2022	Próxima revisão: 08/08/2024
		Versão: 1.0	

Descreva a manifestação, escolha o “Grau de Certeza” e a “Críticidade”.

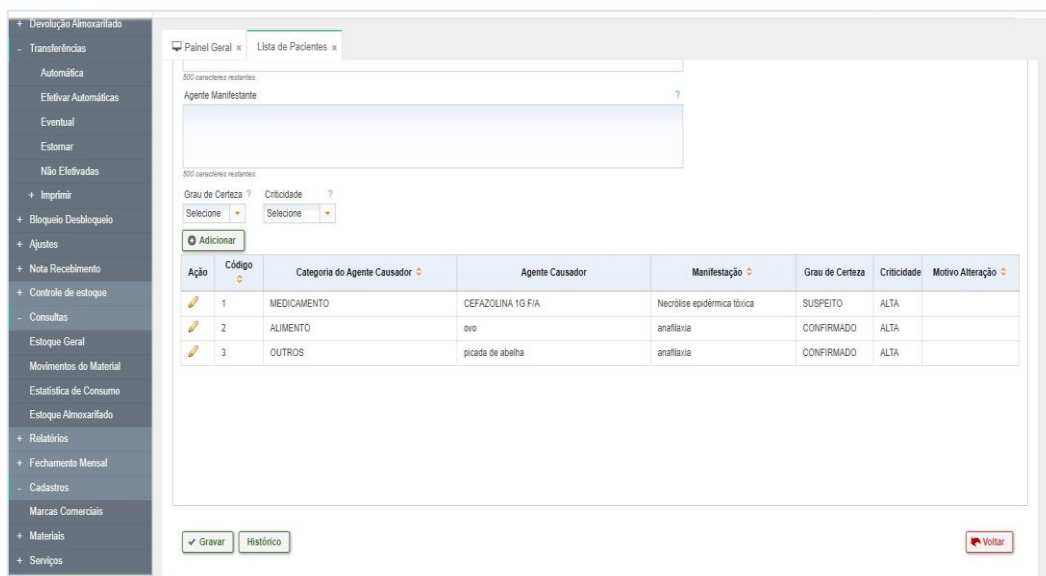
Ação	Código	Categoria do Agente Causador	Agente Causador	Manifestação	Grau de Certeza	Críticidade	Motivo Alteração
	10						

Clique no botão “Adicionar”.

Ação	Código	Categoria do Agente Causador	Agente Causador	Manifestação	Grau de Certeza	Críticidade	Motivo Alteração
	10						
	10						

Tipo do Documento:	MANUAL	MA. CDSI.002 – Página 19 de 132	
Título do Documento:	PRESCRIÇÃO MÉDICA	Emissão: 08/08/2022	Próxima revisão: 08/08/2024
		Versão: 1.0	

Repita o processo para todos os alérgenos necessários e clique no botão “Gravar”.



Após clicar em “Gravar” a notificação terá valor de evolução. Ou seja, NÃO PODERÁ SER APAGADA e ficará no histórico do paciente. Caso seja necessária a edição, clique no lápis, escolha o grau de certeza “Refutado” e justifique a alteração. Clique em “alterar” e depois em “Gravar”.

Todas as prescrições sairão com a descrição das alergias e o sistema emitirá um alerta azul de alergia quando a prescrição for confirmada. Atenção, infelizmente o sistema ainda não relaciona o medicamento indicado na alergia com o prescrito (não impede a prescrição), além

Tipo do Documento:	MANUAL	MA. CDSI.002 – Página 20 de 132	
Título do Documento:	PRESCRIÇÃO MÉDICA	Emissão: 08/08/2022	Próxima revisão: 08/08/2024
		Versão: 1.0	

disso, a farmácia não tem acesso ao relato de alergia. Portanto, o médico e a equipe de enfermagem deverão estar atentos aos medicamentos prescritos e avisos de alergias.

**PRESCRIÇÃO**

Unidade: 10 1 - CLÍNICA CIRURGICA I CID : INFARTO CEREBRAL Folha 1/1	Data da Internação: 02/09/2021 Validade: de 24/06/2022 10:35 h. a 25/06/2022 07:00 h.
--	--

**COMPLEXO**  
**HOSPITAL DE CLÍNICAS**  
UNIVERSIDADE FEDERAL DO PARANÁ

**Identificação**

**PEDRO 7420FC 0948**

Data de Nascimento: 14/11/1951

Leito: 805011 214973/7

ALERGIA	
1	MEDICAMENTO; CEFAZOLINA 1G F/A; MANIFESTANTE: Necrólise epidérmica tóxica; GRAU DE CERTEZA: Suspeito; CRITICIDADE: Alta
2	ALIMENTO; AGENTE CAUSADOR: ovo; MANIFESTANTE: anafilaxia; GRAU DE CERTEZA: Confirmado; CRITICIDADE: Alta
3	OUTROS; AGENTE CAUSADOR: picada de abelha; MANIFESTANTE: anafilaxia; GRAU DE CERTEZA: Confirmado; CRITICIDADE: Alta

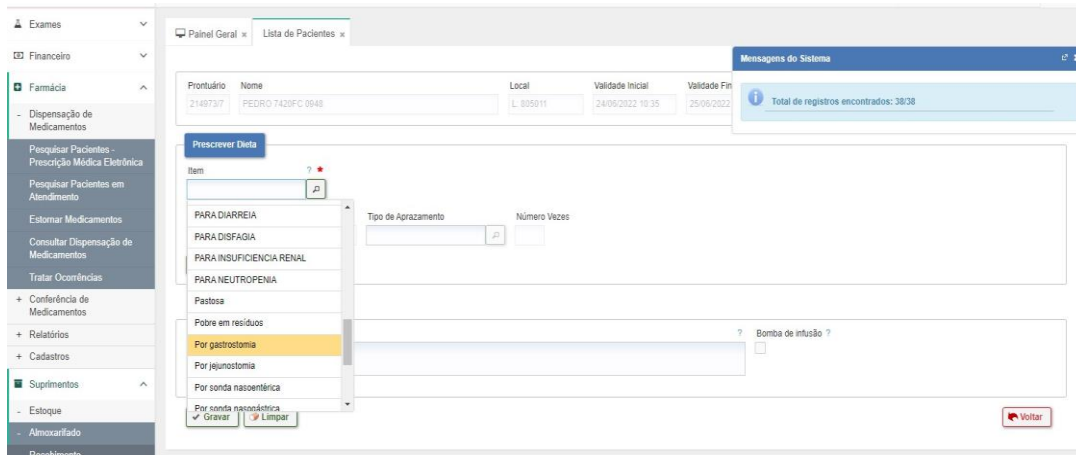
## 6. Dieta

Clique em “Dieta”

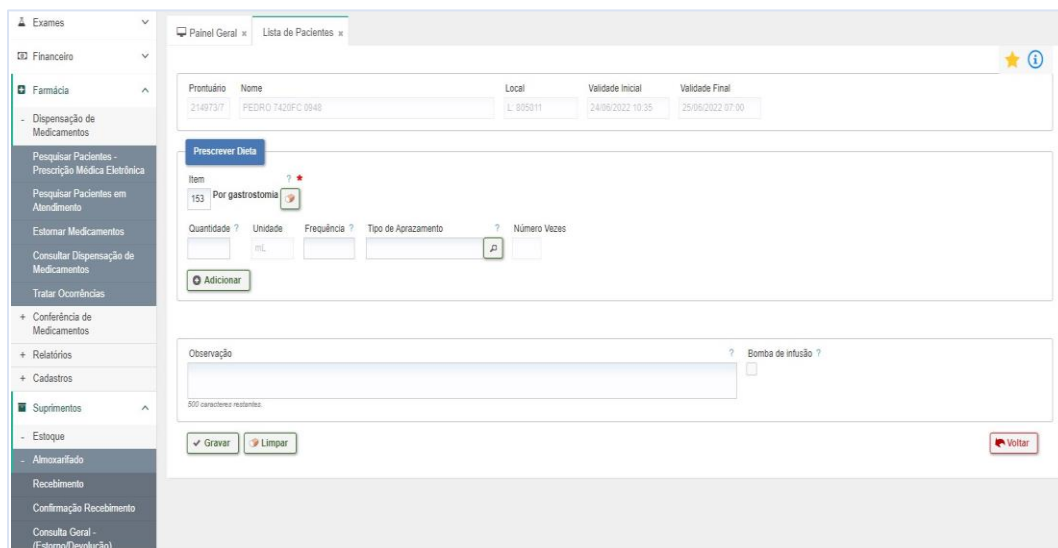
The screenshot shows a web-based medical system interface. On the left is a dark sidebar menu with various options like 'Devolução Almoxxaritado', 'Transferências', 'Automática', etc. The main area displays a patient list with columns for 'Prontuário', 'Nome', 'Local', 'Validade Inicial', and 'Validade Final'. Below the list, there's a 'Manter Prescrição Médica' section with a 'Previsão Alta' field and an 'Atualizar' button. At the bottom, a table shows the patient's allergies (ALERGIA) with columns for 'Ação' and 'Descrição'. On the right side of the main area, there is a vertical menu with options: 'Dieta', 'Soluções', 'Medicamentos', 'Cuidados', 'Consultoria', 'Hemoterapia', 'Procedimentos', 'Diagnóstico', 'Alergias', 'Modelo Básico', and 'Consultar'. The 'Dieta' option is highlighted in green.

Em Prescrever Dieta, selecione a dieta pertinente:

Tipo do Documento:	MANUAL	MA. CDSI.002 – Página 21 de 132	
Título do Documento:	PRESCRIÇÃO MÉDICA	Emissão: 08/08/2022	Próxima revisão: 08/08/2024
		Versão: 1.0	



Clique no botão “Adicionar”, se necessário inclua “Observação” e clique no botão “Gravar”.



### 6.1 Prescrevendo um Segundo Item de Dieta

Para prescrever um segundo item de dieta é necessário clicar no botão “Editar” da dieta já prescrita. ATENÇÃO – não é possível prescrever um segundo item de dieta clicando no botão

Tipo do Documento:	MANUAL	MA. CDSI.002 – Página 22 de 132	
Título do Documento:	PRESCRIÇÃO MÉDICA	Emissão: 08/08/2022	Próxima revisão: 08/08/2024
		Versão: 1.0	

“Dieta”. Neste caso, após terminar a prescrição o sistema irá reportar um erro e não liberará a confirmação da prescrição.

Não clique no botão “Dieta”, clique na Ação “Editar” 

The screenshot shows the 'Manter Prescrição Médica' form. At the top, there are fields for 'Prontuário' (2149737), 'Nome' (PEDRO 7429FC 0948), 'Local' (L. 805911), 'Validade Inicial' (24/09/2022 10:35), and 'Validade Final' (25/09/2022 07:30). Below these is the 'Manter Prescrição Médica' section with 'Previsão Alta' (24/09/2022) and 'Paciente Pediatra' (checked). An 'Atualizar' button is present. The main table lists actions:

Ação	Descrição
	ALERGIA
	1- MEDICAMENTO, CEFAZOLINA 10 FIA, MANIFESTANTE: Neclrose epidérmica tóxica; GRAU DE CERTEZA: Suspeito; CRITICIDADE: Alta
	2- ALIMENTO, AGENTE CAUSADOR: ovo; MANIFESTANTE: anafilaxia; GRAU DE CERTEZA: Confirmado; CRITICIDADE: Alta
	3- OUTROS, AGENTE CAUSADOR: picada de abelha; MANIFESTANTE: anafilaxia; GRAU DE CERTEZA: Confirmado; CRITICIDADE: Alta
	DIETA
	4- Por gastrostomia;

On the right, a 'Dieta' dropdown menu is open, showing options: Soluções, Medicamentos, Cuidados, Consultoria, Hemoterapia, Procedimentos, Diagnóstico, Alergias, Modelo Básico, and Consultar.

Repita o processo já descrito para a prescrição do primeiro item de dieta.

Na opção “Item” adicione as dietas pertinentes.

The screenshot shows the 'Prescrever Dieta' form. It features a 'Mensagens do Sistema' notification: 'Total de registros encontrados: 38/38'. The 'Prescrever Dieta' section has an 'Item' dropdown menu with the following options:

- PARA LISURIDIA
- PARA INSUFICIENCIA RENAL
- PARA NEUTROPENIA
- Pastosa
- Pobre em resíduos
- Por gastrostomia
- Por jejunostomia
- Por sonda nasoesférica
- Por sonda nasogástrica
- Restrição hídrica

Below the list is a table for adding items:

Item	Tipo de Aprazamento	Número Vezes

At the bottom, there is an 'Observação' field and a 'Bomba de infusão?' checkbox.

Layout da prescrição com vários itens de dieta:

Tipo do Documento:	MANUAL	MA. CDSI.002 – Página 23 de 132	
Título do Documento:	PRESCRIÇÃO MÉDICA	Emissão: 08/08/2022	Próxima revisão: 08/08/2024
		Versão: 1.0	

**PRESCRIÇÃO**

Unidade: 10 1 - CLÍNICA CIRÚRGICA 1  
 CID : INFARTO CEREBRAL  
 Folha 1/1

Data da Internação: 02/09/2021  
 Validade: de 24/06/2022 10:35 h. a 25/06/2022 07:00 h.

**COMPLEXO**  
HOSPITAL DE CLÍNICAS  
UNIVERSIDADE FEDERAL DO PARANÁ

**Identificação**

**PEDRO 7420FC 0948**

Data de Nascimento: 14/11/1951

Leito: 805011 214973/7

**ALERGIA**

1	MEDICAMENTO; CEFAZOLINA 1G F/A; MANIFESTANTE: Necrólise epidérmica tóxica; GRAU DE CERTEZA: Suspeito; CRITICIDADE: Alta
2	ALIMENTO; AGENTE CAUSADOR: ovo; MANIFESTANTE: anafilaxia; GRAU DE CERTEZA: Confirmado; CRITICIDADE: Alta
3	OUTROS; AGENTE CAUSADOR: picada de abelha; MANIFESTANTE: anafilaxia; GRAU DE CERTEZA: Confirmado; CRITICIDADE: Alta

**DIETA**

4	Diabetes
5	Hipossódica
6	PARA INSUFICIENCIA RENAL
7	Por gastrostomia

Dr<sup>o</sup>. TALLULAH 864B0 1A41DFB - CRM: 28288

24/06/2022, 13:11

## 7. Medicamentos

Use este botão para prescrever medicamentos com ou sem diluição. Medicamentos com diluição também poderão ser prescritos no botão “Soluções”, porém naquele botão qualquer diluente poderá ser usado, enquanto no botão “Medicamentos”, apenas os diluentes compatíveis com a medicação, de acordo com o cadastro da farmácia, estarão disponíveis. Para soluções contendo 3 itens ou mais, use o botão “Soluções”. No menu à direita, clique em Medicamentos. Clique em “Medicamentos”.

The screenshot shows the 'Lista de Pacientes' interface. At the top, there's a patient summary for PEDRO 7420FC 0948, including local (L. 805011) and validity dates (27/06/2022 12:58 to 28/06/2022 07:00). Below this is a 'Mostrar Prescrição Médica' section with checkboxes for 'Previsão Alta' and 'Paciente Pediátrico?'. The main area displays a table of allergies (ALERGIA) with three entries, each with an icon and a description. On the right side, there's a vertical menu with buttons for 'Dieta', 'Soluções', 'Medicamentos', 'Cuidados', 'Consultoria', and 'Hemoterapia'. The 'Medicamentos' button is highlighted.

Tipo do Documento:	MANUAL	MA. CDSI.002 – Página 24 de 132	
Título do Documento:	PRESCRIÇÃO MÉDICA	Emissão: 08/08/2022	Próxima revisão: 08/08/2024
		Versão: 1.0	

Ao pesquisar um medicamento o sistema apresentará ainda detalhes como concentração, unidade de dose, apresentação, se é medicação padronizada ou não, se existe justificativa para administração em via não cadastrada, se controla a duração do tratamento, se é um antimicrobiano e em alguns perfis, a quantidade disponível no hospital (contabiliza não apenas a farmácia dispensação da unidade de internação do paciente).

Digite o nome Fármaco ou clique na lupa para visualizar todos os cadastros.

The screenshot shows the 'Lista de Pacientes' interface. At the top, there's a search bar for 'Medicamentos' with a search icon and a dropdown for 'Padronizados'. Below this is a table with the following columns: Descrição, Concentração, Unid., Apres., Padr., Just., Durac., Antimic., and Qtde Disponível. The table contains the following data:

Descrição	Concentração	Unid.	Apres.	Padr.	Just.	Durac.	Antimic.	Qtde Disponível
ATENLOLOL 25MG COMP.	25	mg	COMP	S	S	N	N	2995
CEFAZOLINA 1G FIA	1	g	FR	S	S	N	N	2251
CLORETO DE POTASSIO 6% S. ORAL 100ML	100	mL	AMP	S	S	N	N	635
DEXAMETASONA 1MG/ML SUSP OFT	1	mg	BIS	S	S	N	N	20
DIPIRONA 500MG								043

Below the table, there are fields for 'Velocidade de infusão?', 'Unidade de infusão?', and 'Bomba de infusão?'. There is also a 'Seleção' dropdown and a 'Se necessário?' checkbox. An 'Observação' field is present at the bottom.

Atenção, algumas medicações permitirão a prescrição de dose fracionada e outros não, a depender do cadastro do medicamento no módulo “Farmácia”.

Digite na opção “Dose” e a unidade de medida da dose na opção “Unidade”.

The screenshot shows the 'Medicamento' interface. At the top, there's a search bar for 'Medicamentos' with a search icon and a dropdown for 'Padronizados'. Below this is a table with the following columns: Prontuário, Nome, Local, Validade Inicial, and Validade Final. The table contains the following data:

Prontuário	Nome	Local	Validade Inicial	Validade Final
2149737	PEDRO 7420FC 0948	L. 805811	27/06/2022 12:58	28/08/2022 07:00

Below the table, there's a search bar for 'Medicamentos' with a search icon and a dropdown for 'Padronizados'. The search results show '18595 ATENLOLOL 25MG COMP. 25 mg'.

Tipo do Documento:	MANUAL	MA. CDSI.002 – Página 25 de 132	
Título do Documento:	PRESCRIÇÃO MÉDICA	Emissão: 08/08/2022	Próxima revisão: 08/08/2024
		Versão: 1.0	

Clicando na caixa “Todas as vias”, todas as vias ficarão disponíveis para prescrição, contudo, o sistema irá exigir uma justificativa para prescrição do medicamento em uma via não usual.

Na opção “Via”, escolha a vida da medicação.

Tipo do Documento:	MANUAL	MA. CDSI.002 – Página 26 de 132	
Título do Documento:	PRESCRIÇÃO MÉDICA	Emissão: 08/08/2022	Próxima revisão: 08/08/2024
		Versão: 1.0	

Alguns aprazamentos, como o do exemplo, não exigirão o complemento “Frequência”. Escolha o “Tipo de Aprazamento”.

The screenshot shows the 'Manter Prescrição de Medicamentos' form. The 'Frequência' field is set to 12, and the 'Tipo de Aprazamento' dropdown is set to 'A CADA 12 HORAS'. The 'Dose' is 1, 'Unidade' is CMP (Comprimido), and 'Via' is VO (Oral). The 'Medicamento' is ATENOLOL 25MG COMP 25 mg. The 'Diluyente' is DIAS. The 'Volume(ml)' is 12. The 'Velocidade de inf' is 2. The 'Inicio Adm.' is 4. The 'Tipos de Ocorrências' are A CADA 12 HORAS, A CADA 24H, A CADA 2 HORAS, A CADA 4 HORAS, A CADA 6 HORAS, A CADA 8 HORAS, and A CRITÉRIO MÉDICO.

Digitando um valor em “Frequência”, os tipos de aprazamento serão ajustados a essa frequência, quando pertinente. Se for escolhido um tipo de aprazamento que não exige “frequência”, este dado será automaticamente apagado.

The screenshot shows the 'Manter Prescrição de Medicamentos' form. The 'Frequência' field is set to 1, and the 'Tipo de Aprazamento' dropdown is set to 'DE 11 DIAS'. The 'Dose' is 1, 'Unidade' is CMP (Comprimido), and 'Via' is VO (Oral). The 'Medicamento' is ATENOLOL 25MG COMP 25 mg. The 'Diluyente' is DE 11 DIAS. The 'Volume(ml)' is 12. The 'Velocidade de inf' is 2. The 'Inicio Adm.' is 4. The 'Tipos de Ocorrências' are DE 11 DIAS, DE 11 SEMANAS, A CADA 12 HORAS, A CADA 24H, A CADA 2 HORAS, A CADA 4 HORAS, A CADA 6 HORAS, A CADA 8 HORAS, and A CRITÉRIO MÉDICO.

Tipo do Documento:	MANUAL	MA. CDSI.002 – Página 27 de 132	
Título do Documento:	PRESCRIÇÃO MÉDICA	Emissão: 08/08/2022	Próxima revisão: 08/08/2024
		Versão: 1.0	

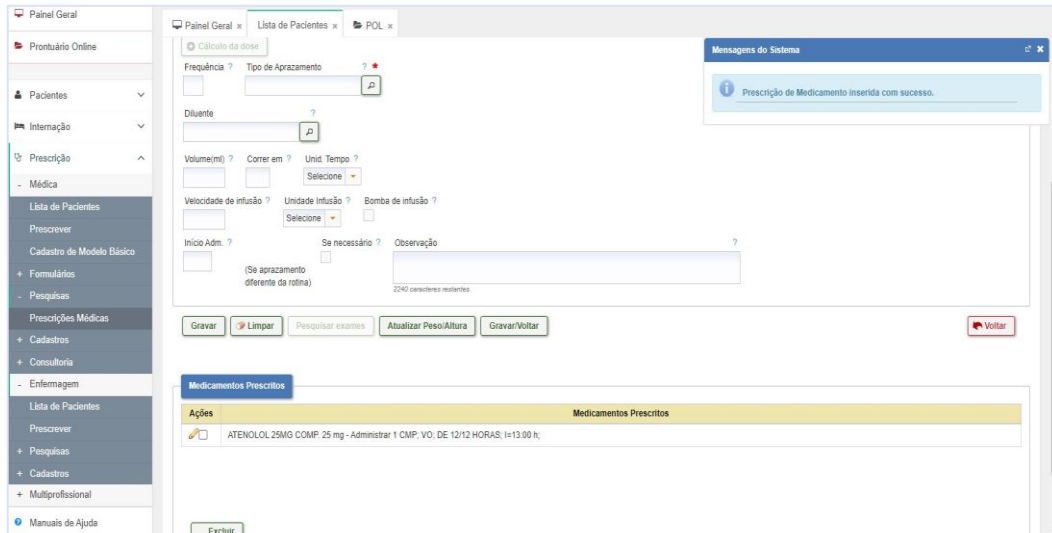
### 7.1 Dose de Ataque

Usando a opção para início Adm, não gerará aprazamento para a enfermagem (já que nesta situação a medicação será iniciada fora do horário padrão cadastrado e o sistema entende que as doses subsequentes serão calculadas a partir dele). No CHC isso vem de encontro com as necessidades da pediatria, mas nas unidades adulto pode ser mais interessante prescrever a medicação em duplicidade, um com o aprazamento normal e outro como “Agora”. A dose de ataque ficará como uma dose extra e as seguintes entrarão no horário padrão da unidade.

Na opção “Início Adm” complete este dado se for necessária uma dose de ataque. Em seguida, clique no botão “Gravar”.

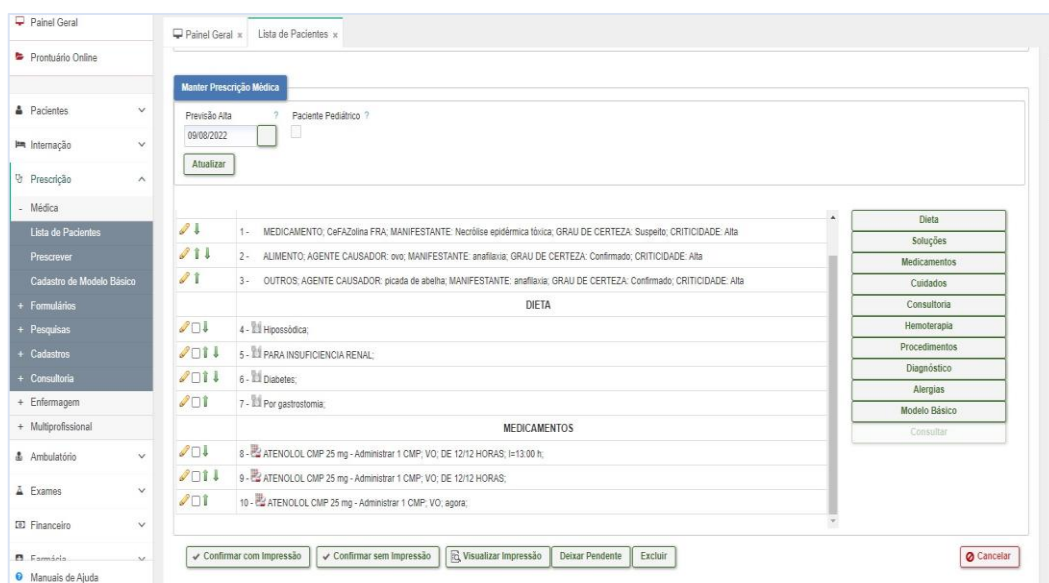
O sistema irá confirmar a prescrição e o medicamento irá aparecer em “Medicamentos Prescritos”. Clique em “Voltar”.

Tipo do Documento:	MANUAL	MA. CDSI.002 – Página 28 de 132	
Título do Documento:	PRESCRIÇÃO MÉDICA	Emissão: 08/08/2022	Próxima revisão: 08/08/2024
		Versão: 1.0	



Use o botão “confirmar sem impressão” apenas para excluir itens, já que a impressão se refere também à impressão do ticket da farmácia (diretamente na farmácia), sem o qual a medicação não será liberada.

Para liberar a prescrição clique em “Confirmar com Impressão”.



Tipo do Documento:	MANUAL	MA. CDSI.002 – Página 29 de 132	
Título do Documento:	PRESCRIÇÃO MÉDICA	Emissão: 08/08/2022	Próxima revisão: 08/08/2024
		Versão: 1.0	

Layout da prescrição com o mesmo medicamento (com e sem dose de ataque). O item 8 da prescrição irá gerar o pedido de 2 comprimidos para a farmácia (1 para o ataque e outro para 01 da manhã, que está dentro da validade da prescrição). Esse aprazamento se repetirá quando o item 8 for renovado para o dia seguinte (inclusive o campo “aprazamento” ficará em branco, para aprazamento manual pela enfermagem). Os itens 9 e 10 da prescrição representam a prescrição de uma dose extra de ataque (irá gerar o pedido de 3 comprimidos para a farmácia). Lembre-se de excluir o item 10 quando a prescrição for renovada no dia seguinte.

PRESCRIÇÃO			
Unidade: 10 1 - CLINICA CIRURGICA I CID : INFARTO CEREBRAL Folha 1/1		Data da Internação: 02/09/2021 Validade: de 02/08/2022 09:10 h. a 03/08/2022 07:00 h.	
		<b>Identificação</b> PEDRO 7420FC 0948 Data de Nascimento: 14/11/1951 Leito: 805011 <span style="float: right;">214973/7</span>	
ALERGIA			
1	MEDICAMENTO; CeFAZolina FRA; MANIFESTANTE: Necrólise epidérmica tóxica; GRAU DE CERTEZA: Suspeito; CRITICIDADE: Alta		
2	ALIMENTO; AGENTE CAUSADOR: ovo; MANIFESTANTE: anafilaxia; GRAU DE CERTEZA: Confirmado; CRITICIDADE: Alta		
3	OUTROS; AGENTE CAUSADOR: picada de abelha; MANIFESTANTE: anafilaxia; GRAU DE CERTEZA: Confirmado; CRITICIDADE: Alta		
DIETA			
4	Diabetes		
5	Hipossódica		
6	PARA INSUFICIENCIA RENAL		
7	Por gastrostomia		
MEDICAMENTOS			
POSOLOGIA	DOSAGEM	APRAZAMENTO	
8	ATENOLOL CMP 25 mg	Administrar 1 CMP, VO, de 12/12 horas, I=13:00 h;	
9	ATENOLOL CMP 25 mg	Administrar 1 CMP, VO, de 12/12 horas,	10 22
10	ATENOLOL CMP 25 mg	Administrar 1 CMP, VO, agora,	AGORA
Dr. TALLULAH 864B0 1A41DFB - CRM: 28288			
02/08/2022, 09:15			

## 7.2 Se Necessário

Para prescrever uma medicação na opção “Se necessário” basta clicar na caixa correspondente ao fim da página. Novamente, nesta situação o sistema não irá gerar o aprazamento na impressão.

Ao clicar na caixa “Se necessário”, a “Observação” se tornará obrigatória. Clique no botão “Gravar”.

Tipo do Documento:	MANUAL	MA. CDSI.002 – Página 30 de 132	
Título do Documento:	PRESCRIÇÃO MÉDICA	Emissão: 08/08/2022	Próxima revisão: 08/08/2024
		Versão: 1.0	

Layout da prescrição “Se necessário”. Embora não saia o aprazamento, ele só irá gerar para a farmácia a requisição de 1cp (correspondente ao aprazamento das 22h).

Tipo do Documento:	MANUAL	MA. CDSI.002 – Página 31 de 132	
Título do Documento:	PRESCRIÇÃO MÉDICA	Emissão: 08/08/2022	Próxima revisão: 08/08/2024
		Versão: 1.0	

**PRESCRIÇÃO**

Unidade: 10 1 - CLÍNICA CIRÚRGICA I  
 CID : INFARTO CEREBRAL  
 Folha 1/1

Data da Internação: 02/09/2021  
 Validade: de 29/06/2022 12:31 h. a 30/06/2022 07:00 h.

**COMPLEXO**  
HOSPITAL DE CLÍNICAS  
UNIVERSIDADE FEDERAL DO PARANÁ

**Identificação**

PEDRO 7420FC 0948

Data de Nascimento: 14/11/1951

Leito: 805011 214973/7

**ALERGIA**

1	MEDICAMENTO; CEFAZOLINA 1G F/A; MANIFESTANTE: Necrólise epidérmica tóxica; GRAU DE CERTEZA: Suspeito; CRITICIDADE: Alta
2	ALIMENTO; AGENTE CAUSADOR: ovo; MANIFESTANTE: anafilaxia; GRAU DE CERTEZA: Confirmado; CRITICIDADE: Alta
3	OUTROS; AGENTE CAUSADOR: picada de abelha; MANIFESTANTE: anafilaxia; GRAU DE CERTEZA: Confirmado; CRITICIDADE: Alta

**DIETA**

4	Diabetes
5	Hipossódica
6	PARA INSUFICIÊNCIA RENAL
7	Por gastrostomia

**MEDICAMENTOS**

POSOLOGIA	DOSAGEM	APRAZAMENTO
8 ATENOLOL 25MG COMP. 25 mg	Administrar 1 CMP, VO, de 12/12 horas, l=13:00 h;	
9 ATENOLOL 25MG COMP. 25 mg	Administrar 1 CMP, VO, de 12/12 horas.	22
10 ATENOLOL 25MG COMP. 25 mg	Administrar 1 CMP, VO, de 12/12 horas, Se Necessário; obs.: se PA >160/100mmHg	

Dr<sup>o</sup>. TALLULAH 86480 1A41DFB - CRM: 28288

29/06/2022, 12:51

### 7.3 Diluição

Para prescrever uma medicação com diluição, inicie a prescrição do item como usual. Clique na lupa para ver todos os diluentes cadastrados ou digite o nome do diluente. NO campo “Diluente” pesquise e escolha o diluente.

The screenshot shows the 'Manter Prescrição de Medicamentos' form. The medication selected is MEROPENEM FRA 1.000 mg. The dose is 1, unit is FRA, and the route is Intra-venosa. The frequency is 12 times a day (DE 12/12 HORAS). The diluent dropdown menu is open, showing a list of options:

- Cloreto de Sódio 0.9% 500ml (23304)
- Glicose 5% 100ml (23311)
- Glicose 5% 500ml (23309)
- Cloreto de Sódio 0.9% 1000ml (23303)
- Cloreto de Sódio 0.9% 100ml (23307)
- Glicose 5% 250ml (23308)
- Glicose 5% 1000ml (23315)
- Aguaesstéril para injeção (1140)
- Cloreto de Sódio 0.9% 250ml (23305)

Buttons for 'Pesquisar', 'Gravar', and 'Voltar' are visible at the bottom right of the form.

Tipo do Documento:	MANUAL	MA. CDSI.002 – Página 32 de 132	
Título do Documento:	PRESCRIÇÃO MÉDICA	Emissão: 08/08/2022	Próxima revisão: 08/08/2024
		Versão: 1.0	

No campo “Volume (ml)” digite o volume do diluente em seguida clique no botão “Gravar”.

É possível, porém não obrigatório, preencher os demais dados sobre duração e velocidade de infusão, bem como uso ou não da bomba de infusão.

Essa é a aparência da prescrição de medicamento com diluente, com e sem demais dados de duração e velocidade de infusão, bem como uso ou não da bomba de infusão.

**PRESCRIÇÃO**

Unidade: 10 1 - CLÍNICA CIRURGICA I CID : INSUFICIÊNCIA CARDÍACA Folha 1/1	Data da internação: 05/07/2022 Validade: de 27/07/2022 07:00 h. a 28/07/2022 07:00 h.
--	--

**COMPLEXO  
HOSPITAL DE CLÍNICAS**  
UNIVERSIDADE FEDERAL DO PARANÁ

**Identificação**

KILANY F676C 1FC72 7197 3A 0DE7311

Data de Nascimento: 02/01/1987

Leito: 806015 1826215/0

ALERGIA	
1	OUTROS; AGENTE CAUSADOR: picada de abelha; MANIFESTANTE: eritema maculopapular; GRAU DE CERTEZA: Refutado; CRITICIDADE: Baixa
2	MEDICAMENTO; #ACETATO DE MEGESTROL CMP; AGENTE CAUSADOR: cc; MANIFESTANTE: Edema de glote; GRAU DE CERTEZA: Refutado; CRITICIDADE: Baixa
3	ALIMENTO; AGENTE CAUSADOR: Ovo; MANIFESTANTE: edema de glote; GRAU DE CERTEZA: Confirmado; CRITICIDADE: Alta
4	MEDICAMENTO; CarBAMazepina CMP; MANIFESTANTE: necrólise epidérmica tóxica; GRAU DE CERTEZA: Confirmado; CRITICIDADE: Alta

MEDICAMENTOS		
POSOLOGIA	DOSAGEM	APRAZAMENTO
5 MEROPENEM FRA 1.000 mg	Administrar 1 FRA, IV, de 12/12 horas, Diluir em 300 ml de Cloreto de Sódio 0,9% 500ml; Correr em 2 horas; Velocidade de Infusão 150 mL/hora; BI;	22
6 MEROPENEM FRA 1.000 mg	Administrar 1 FRA, IV, agora, Diluir em 300 ml de Cloreto de Sódio 0,9% 500ml;	AGORA

Dr<sup>o</sup>. TALLULAH 864B0 1A41DFB - CRM: 28288

27/07/2022, 12:27

#### 7.4 Medicamentos do Paciente

É possível prescrever uma medicação do paciente.

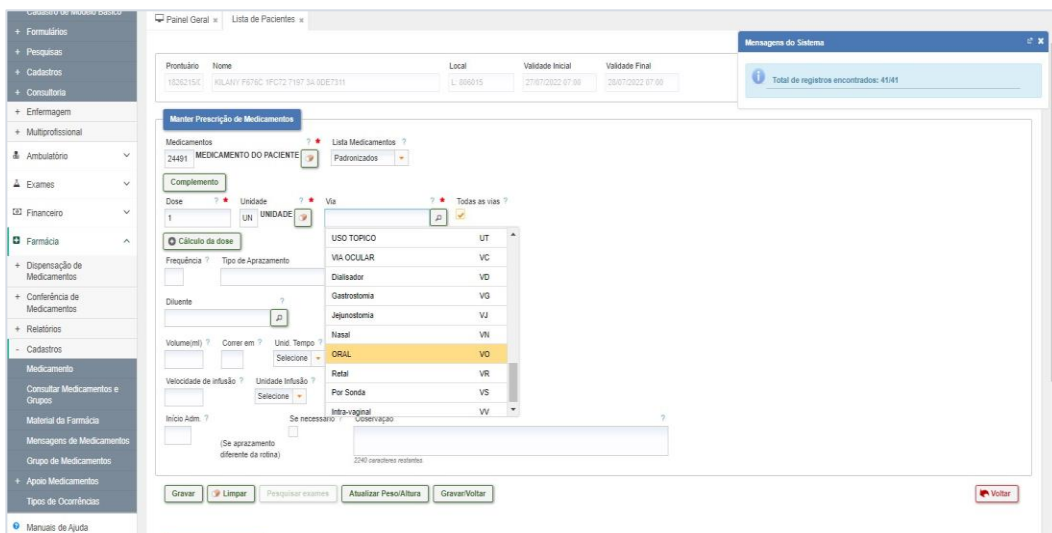
No campo “Medicamentos” busque por qualquer parte do termo “medicamento do paciente”.

The screenshot shows the 'Medicamentos' section of the software. At the top, there is a search bar with the text 'Medicamentos' and a dropdown menu for 'Lista Medicamentos'. Below this, there is a table with columns: Descrição, Concentração, Unid., Apres., Padr., Just., Durac., Antimic., and Qtd. Disponível. The table contains one row with the text 'MEDICAMENTO DO PACIENTE' and values 'UN', 'S', 'S', 'N', 'N', '0'. Below the table, there are fields for 'Velocidade de infusão', 'Unidade Infusão', 'Bomba de infusão', 'Início Adm.', and 'Observação'.

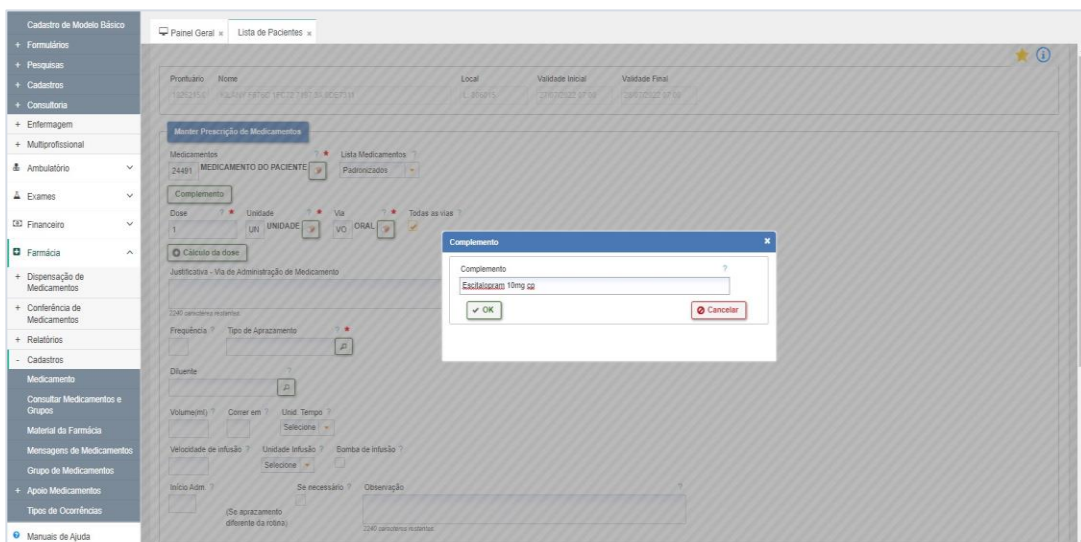
Tipo do Documento:	MANUAL	MA. CDSI.002 – Página 33 de 132	
Título do Documento:	PRESCRIÇÃO MÉDICA	Emissão: 08/08/2022	Próxima revisão: 08/08/2024
		Versão: 1.0	

O sistema irá retornar automaticamente a “Unidade” de apresentação como Unidade e a caixa “todas as vias” já selecionada.

No campo “Dose” complete a dose. No campo “Via” selecione a via apropriada. Após, clique em “Complemento”.



Em “Complemento” digite o nome do medicamento e apresentação, em seguida, clique em “OK”.



Tipo do Documento:	MANUAL	MA. CDSI.002 – Página 34 de 132	
Título do Documento:	PRESCRIÇÃO MÉDICA	Emissão: 08/08/2022	Próxima revisão: 08/08/2024
		Versão: 1.0	

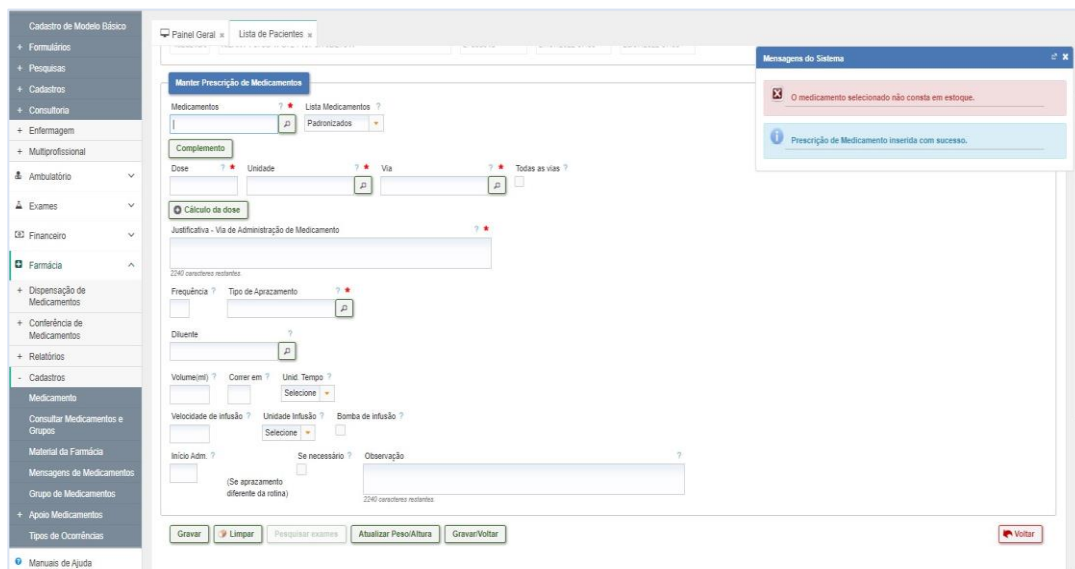
Como foi necessário clicar na caixa “Todas as vias”, será obrigatório justificar.

Em “Justificativa – Via de Administração de Medicamento” justifique o uso de via não cadastrada para medicamento. Digite a frequência, se o aprazamento “horas” for usado, no campo “Frequência”.

Em “Tipo de Aprazamento” escolha o aprazamento “horas”. Depois clique no botão “Gravar”.

Tipo do Documento:	MANUAL	MA. CDSI.002 – Página 35 de 132	
Título do Documento:	PRESCRIÇÃO MÉDICA	Emissão: 08/08/2022	Próxima revisão: 08/08/2024
		Versão: 1.0	

Por padrão, o sistema irá gerar uma mensagem dizendo que o medicamento não consta no estoque. Ainda assim, o medicamento será impresso na prescrição.



Essa é a aparência da prescrição do “Medicamento do paciente”. Observe que não foi gerado aprazamento porque a prescrição, válida até 7h foi confirmada as 13:02h, ou seja, o aprazamento irá aparecer apenas na prescrição confirmada no dia seguinte

Tipo do Documento:	MANUAL	MA. CDSI.002 – Página 36 de 132	
Título do Documento:	PRESCRIÇÃO MÉDICA	Emissão: 08/08/2022	Próxima revisão: 08/08/2024
		Versão: 1.0	

**PRESCRIÇÃO**

<b>Unidade: 10 1 - CLÍNICA CIRURGICA I</b> CID : INSUFICIENCIA CARDIACA Folha 1/1	Data da Internação: 05/07/2022 Validade: de 27/07/2022 07:00 h. a 28/07/2022 07:00 h.
---	--

**COMPLEXO HOSPITAL DE CLÍNICAS**  
UNIVERSIDADE FEDERAL DO PARANÁ

**Identificação**

**KILANY F676C 1FC72 7197 3A 0DE7311**

Data de Nascimento: 02/01/1987

Leito: 806015 1826215/0

ALERGIA	
1	OUTROS; AGENTE CAUSADOR: picada de abelha; MANIFESTANTE: eritema maculopapular; GRAU DE CERTEZA: Refutado; CRITICIDADE: Baixa
2	MEDICAMENTO; #ACETATO DE MEGESTROL CMP; AGENTE CAUSADOR: cc; MANIFESTANTE: Edema de glote; GRAU DE CERTEZA: Refutado; CRITICIDADE: Baixa
3	ALIMENTO; AGENTE CAUSADOR: Ovo; MANIFESTANTE: edema de glote; GRAU DE CERTEZA: Confirmado; CRITICIDADE: Alta
4	MEDICAMENTO; CarBAMazepina CMP; MANIFESTANTE: necrólise epidérmica tóxica; GRAU DE CERTEZA: Confirmado; CRITICIDADE: Alta

MEDICAMENTOS		
	DOSAGEM	APRAZAMENTO
5	MEDICAMENTO DO PACIENTE : ESCITALOPRAM 10MG CP Administrar 1 UN, VO, de 24/24 horas,	

Dr<sup>º</sup>. TALLULAH 864B0 1A41DFB - CRM: 28288

27/07/2022, 13:02

### 7.5 Prescrição Fora do Aprazamento Usual


Esta opção será usada, por exemplo, em casos em que uma medicação deva ser intercalada com outra de mesmo aprazamento, como no caso de analgesia a ser realizada de 6/6h em horários intercalados, ou quando a medicação precisar ser feita em um horário específico (ex: AAS no almoço ou glibenclamida antes das refeições).

Em “Frequência” defina a frequência com o número de comprimidos que o paciente deverá tomar por dia. Em “Início Adm” defina o início da administração. Em “Observação” descreva como o medicamento deverá ser administrado, em seguida clique no botão “Gravar”.

The screenshot shows a software interface for medical prescriptions. At the top, there's a navigation menu with options like 'Formulários', 'Pesquisas', 'Cadastros', 'Consultoria', 'Enfermagem', 'Multiprofissional', 'Ambulatório', 'Exames', and 'Financeiro'. The main area displays patient information: 'Prontuário: 1826215/0', 'Nome: KILANY F676C 1FC72 7197 3A 0DE7311', 'Local: L-806015', 'Validade Inicial: 27/07/2022 07:00', and 'Validade Final: 28/07/2022 07:00'. Below this, there's a section for 'Manter Prescrição de Medicamentos' with a table of medications. The first medication listed is 'GLIBENCLAMIDA CMP 5 mg' (ID 1524), with a 'Complemento' field. At the bottom, there are input fields for 'Dose' (set to 1), 'Unidade' (set to CMP), 'Via' (set to VO), and 'Padronizados' (set to ORAL).

Tipo do Documento:	MANUAL	MA. CDSI.002 – Página 37 de 132	
Título do Documento:	PRESCRIÇÃO MÉDICA	Emissão: 08/08/2022	Próxima revisão: 08/08/2024
		Versão: 1.0	

Essa será a aparência da prescrição. Observe que nos itens 6 e 7 o sistema não gerou aprazamento. O item 6 será administrado as 15, 21 e 03h, em alternância com o item 5. O item 7 será administrado conforme a rotina de dieta da unidade.

PRESCRIÇÃO		
Unidade: 10 1 - CLÍNICA CIRÚRGICA I CID : INSUFICIENCIA CARDÍACA Folha 1/1	Data da Internação: 05/07/2022 Validade: de 27/07/2022 07:00 h. a 28/07/2022 07:00 h.	
	Identificação	
	KILANY F676C 1FC72 7197 3A 0DE7311 Data de Nascimento: 02/01/1987 Leito: 806015 <span style="float: right;">1826215/0</span>	
ALERGIA		
1	OUTROS; AGENTE CAUSADOR: picada de abelha; MANIFESTANTE: eritema maculopapular; GRAU DE CERTEZA: Refutado; CRITICIDADE: Baixa	
2	MEDICAMENTO; #ACETATO DE MEGESTROL CMP; AGENTE CAUSADOR: cc; MANIFESTANTE: Edema de glote; GRAU DE CERTEZA: Refutado; CRITICIDADE: Baixa	
3	ALIMENTO; AGENTE CAUSADOR: Ovo; MANIFESTANTE: edema de glote; GRAU DE CERTEZA: Confirmado; CRITICIDADE: Alta	
4	MEDICAMENTO; CarBAMazepina CMP; MANIFESTANTE: necrólise epidérmica tóxica; GRAU DE CERTEZA: Confirmado; CRITICIDADE: Alta	
MEDICAMENTOS		
POSOLOGIA	DOSAGEM	APRAZAMENTO
5	DipiRONA CMP 500 mg Administrar 1 CMP, VO, de 6/6 horas,	18 00 06
6	#MORFINA CMP 10 mg Administrar 1 CMP, VO, de 6/6 horas, I=15:00 h;	
7	GLIBENCLAMIDA CMP 5 mg Administrar 1 CMP, VO, de 12/12 horas, I=07:00 h; obs.: antes do café da manhã e do jantar	
_____ Drª. TALLULAH 864B0 1A41DFB - CRM: 28288		
27/07/2022, 13:21		

## 7.6 Medicamentos Não Padronizados ou Quimioterápicos

Tipo do Documento:	MANUAL	MA. CDSI.002 – Página 38 de 132	
Título do Documento:	PRESCRIÇÃO MÉDICA	Emissão: 08/08/2022	Próxima revisão: 08/08/2024
		Versão: 1.0	

Em um primeiro momento, apenas as categorias “Padronizado” (maioria), “não padronizados” e “quimioterápicos” estarão disponíveis em “Lista de Medicamentos” – escolha a categoria pertinente.

Em “Medicamentos” pesquise e selecione a medicação.

Descrição	Concentração	Unid.	Apres.	Padr.	Just.	Durac.	Antimic.	Otde Disponível
SERTRALINA CMP	50	mg	CMP	N	S	N	N	46

Complete a prescrição com os demais dados. Em “Observação” – quando pertinente, a farmácia enviará “recados” através do campo “Observação”. Após a leitura do seu conteúdo, o prescritor pode (e deve) apagar o conteúdo do lembrete antes de clicar em gravar.

Tipo do Documento:	MANUAL	MA. CDSI.002 – Página 39 de 132	
Título do Documento:	PRESCRIÇÃO MÉDICA	Emissão: 08/08/2022	Próxima revisão: 08/08/2024
		Versão: 1.0	

Essa será a aparência da prescrição com e sem o campo “Observação” impresso. Perceba que as informações do campo não são informativas para a prescrição e podem atrapalhar a leitura da mesma pela enfermagem.

PRESCRIÇÃO		
Unidade: 10 1 - CLÍNICA CIRURGICA I CID : ABSCESSO DO TIMO Folha 1/1		Data da Internação: 06/09/2021 Validade: de 02/08/2022 08:33 h. a 03/08/2022 07:00 h.
		<b>Identificação</b> GERSON DA59 03 763CD Data de Nascimento: 10/08/1943 Leito: 807016      2163002/0
DIETA		
1   BRANDA		
MEDICAMENTOS		
POSOLOGIA	DOSAGEM	APRAZAMENTO
2   SERTRALINA CMP 50 mg	Administrar 1 CMP, VO, de 24/24 horas, obs.: necessita preenchimento de smnp (solicitação de medicamento não padronizado)	10
3   SERTRALINA CMP 50 mg	Administrar 1 CMP, VO, de 24/24 horas,	10
Dr <sup>o</sup> . TALLULAH 864B0 1A41DFB - CRM: 28288		
02/08/2022, 08:34		

### 7.7 Medicamentos que Exigem Informações Extra

Tipo do Documento:	MANUAL	MA. CDSI.002 – Página 40 de 132	
Título do Documento:	PRESCRIÇÃO MÉDICA	Emissão: 08/08/2022	Próxima revisão: 08/08/2024
		Versão: 1.0	

A prescrição de albumina, cefuroxima, imunoglobulina anti RH, octreotida, picossulfato e tirofiban requerem a descrição de informações extras. O roteiro desta descrição estará disponível no campo “Observações”. Neste caso o prescritor NÃO deve apagar o campo antes de clicar em “Gravar”.

Em “Observação” - complete as informações pertinentes após a prescrição do medicamento e clique em “Gravar”.

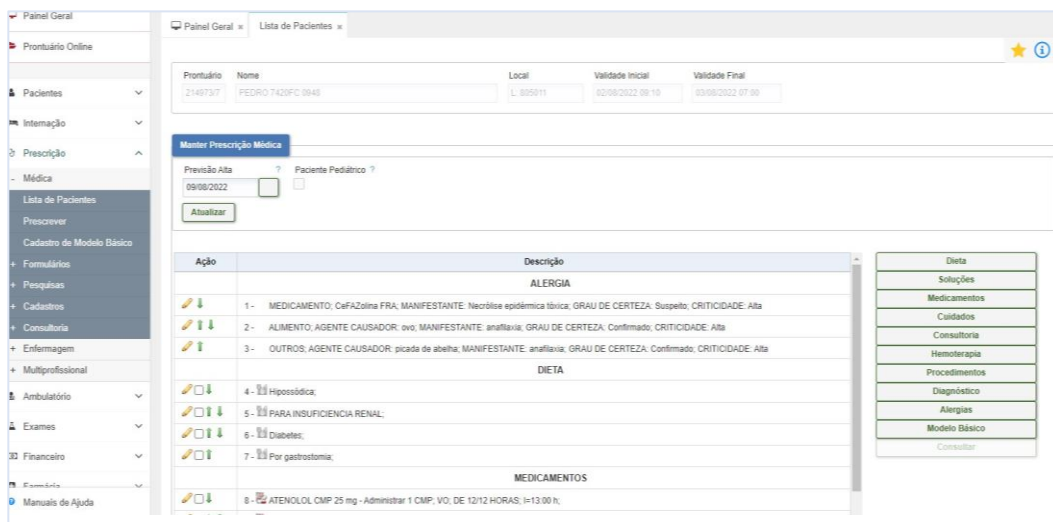
Essa será a aparência da prescrição de medicamentos que exigem informações adicionais.

PRESCRIÇÃO		
Unidade: 10 1 - CLÍNICA CIRÚRGICA I CID : ABSCESSO DO TÍMIO Folha 1/1		Data da Internação: 06/09/2021 Validade: de 02/08/2022 08:33 h. a 03/08/2022 07:00 h.
<b>Identificação</b>		
GERSON DA59 03 763CD Data de Nascimento: 10/08/1943 Leito: 807016 <span style="float: right;">2163002/0</span>		
MEDICAMENTOS		
POSOLOGIA	DOSAGEM	APRAZAMENTO
1 ALBUMINA HUMANA 20% FRA 50 mL	Administrar 1 FRA, IV, agora, obs.: DIAGNÓSTICO: Sd xxxx TEMPO DE USO: 2 dias	AGORA
Drª. TALLULAH 864B0 1A41DFB - CRM: 28288		
02/08/2022, 08:59		

## 8. Soluções

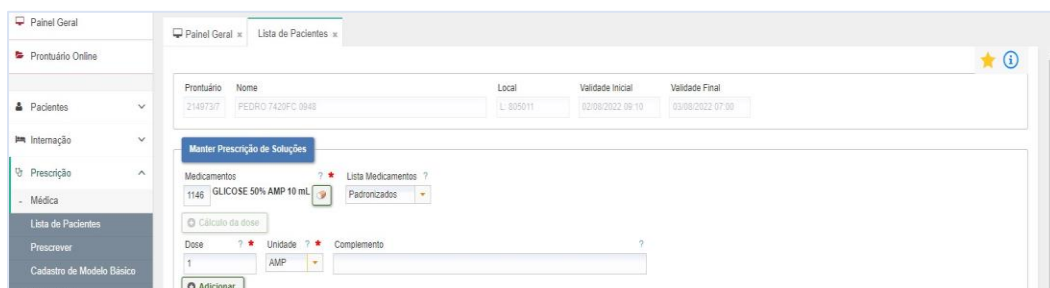
Tipo do Documento:	MANUAL	MA. CDSI.002 – Página 41 de 132	
Título do Documento:	PRESCRIÇÃO MÉDICA	Emissão: 08/08/2022	Próxima revisão: 08/08/2024
		Versão: 1.0	

Este botão deverá ser usado para prescrição de soluções com 2 ou mais componentes. Lembrando que é possível prescrever uma medicação com diluição no item “Medicamentos” (inclusive neste botão o sistema já indicará os diluentes compatíveis com a medicação). Soluções com 3 ou mais componentes só poderão ser prescritos no botão “Soluções”. O sistema não impede a prescrição de um medicamento sem diluição no botão Soluções, mas ao gravar um item isolado neste botão ele será remanejado automaticamente para a lista de “Medicamentos” e não de “Soluções”, na impressão da prescrição. Clique em “Soluções”.



Primeiro, insira todos os medicamentos da solução.

Em “Medicamentos” insira os medicamentos de interesse. Complete “Dose” e “Unidade”, em seguida clique no botão “Adicionar”.



Tipo do Documento:	MANUAL	MA. CDSI.002 – Página 42 de 132	
Título do Documento:	PRESCRIÇÃO MÉDICA	Emissão: 08/08/2022	Próxima revisão: 08/08/2024
		Versão: 1.0	

Complete a via, frequência/aprazamento para a solução.

Ação	Descrição	Dose	Unid.
	Cloreto de Sódio 0.9% 1000ml	1	UN
	#CLORETO DE POTASSIO (19,1%/10ml)	1	AMP
	GLUCOSE 50% AMP 10 mL	1	AMP

É possível, mas não obrigatório, completar alguns ou todos os dados sobre infusão.

Ação	Descrição	Dose	Unid.
	Cloreto de Sódio 0.9% 1000ml	1	UN
	#CLORETO DE POTASSIO (19,1%/10ml) AMP 2,56 mEq/mL	1	AMP
	GLUCOSE 50% AMP 10 mL	1	AMP

Tipo do Documento:	MANUAL	MA. CDSI.002 – Página 43 de 132	
Título do Documento:	PRESCRIÇÃO MÉDICA	Emissão: 08/08/2022	Próxima revisão: 08/08/2024
		Versão: 1.0	

Essa será a aparência da prescrição de soluções. Observe a possibilidade de indicar todos, alguns ou nenhum dos detalhes da velocidade de infusão.

SOLUÇÕES		
POSOLOGIA	DOSAGEM	APRAZAMENTO
11 GLICOSE 50% AMP 10 mL #CLORETO DE POTASSIO (19,1%/10ml) AMP 2,56 mEq/mL Cloreto de Sódio 0,9% 1000ml	Diluir 1 AMP Diluir 1 AMP Diluir 1 UN IV, de 12/12 horas, Correr em 4 horas; Velocidade de Infusão 250 mL/hora; B;	10 22
12 GLICOSE 50% AMP 10 mL #INSULINA REGULAR HUMANA 10ml FRA 100	Diluir 5 AMP Diluir 50 UI IV, A CRITÉRIO MÉDICO,	A CRITÉRIO MÉDICO
13 GLICOSE 50% AMP 10 mL Cloreto de Sódio 0,9% 250ml 250 mL	Diluir 2 AMP Diluir 1 UN IV, A CRITÉRIO MÉDICO, Correr em 15 minutos; B;	A CRITÉRIO MÉDICO
14 #NOREpinefrina Hemitartarato 4mL AMP 8 mg Cloreto de Sódio 0,9% 250ml 250 mL	Diluir 1 AMP Diluir 1 UN IV, A CRITÉRIO MÉDICO, Velocidade de Infusão 5 mL/hora;	A CRITÉRIO MÉDICO

Drª. TALLULAH 864B0 1A41DFB - CRM: 28288

## 9. Hemoterapia

A prescrição de componentes sanguíneos deverá ser realizada via AGHU. Porém, temporariamente a requisição de transfusão (RT) e o termo de consentimento para transfusões de extrema urgência continuarão sendo realizadas no SIH, visto que o primeiro documento tem apresentado instabilidades no AGHU e o segundo ainda não está disponível nesta plataforma.

Clique em “Hemoterapia”

Tipo do Documento:	MANUAL	MA. CDSI.002 – Página 44 de 132	
Título do Documento:	PRESCRIÇÃO MÉDICA	Emissão: 08/08/2022	Próxima revisão: 08/08/2024
		Versão: 1.0	

Pesquise e/ ou selecione o hemocomponente.

Selecione estas opções quando necessário:

Descreva a quantidade em unidades OU em mL em

Tipo do Documento:	MANUAL	MA. CDSI.002 – Página 45 de 132	
Título do Documento:	PRESCRIÇÃO MÉDICA	Emissão: 08/08/2022	Próxima revisão: 08/08/2024
		Versão: 1.0	

Selecione um dos quatro aprazamentos do banco de sangue.

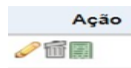
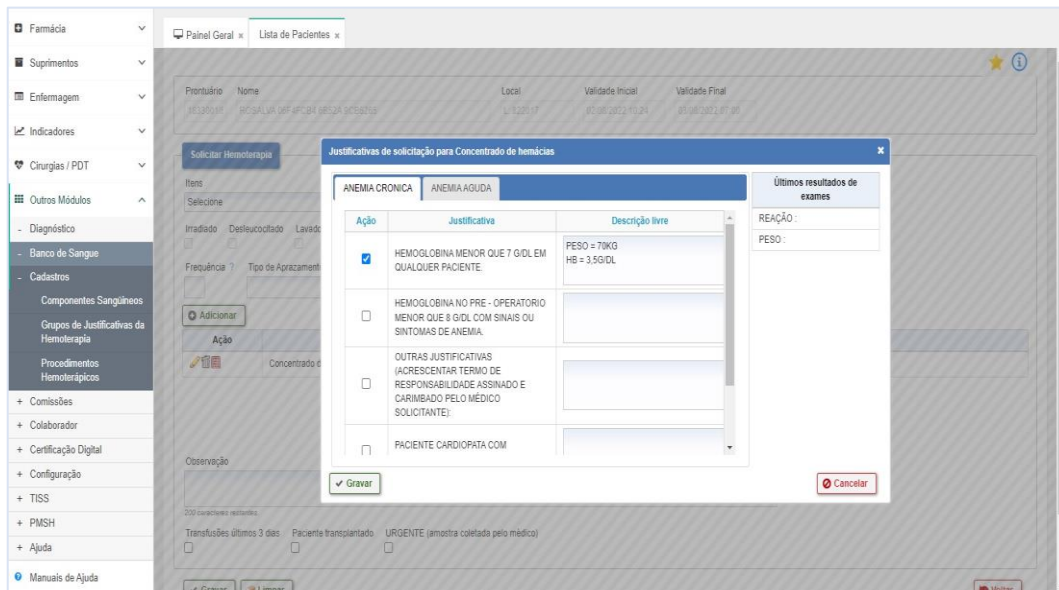
Para cada vez no dia que o paciente receber um hemocomponente será necessário gerar uma prescrição e uma RT (não é possível deixar uma série de transfusões programada com uma única prescrição do item, mas é possível prescrever várias vezes o mesmo item). Trata-se de uma regra do banco de sangue e do ministério da saúde.

Digite “1” em “Frequência” e “1” em “Qtde Aplicações”. Em seguida clique em “Adicionar”.

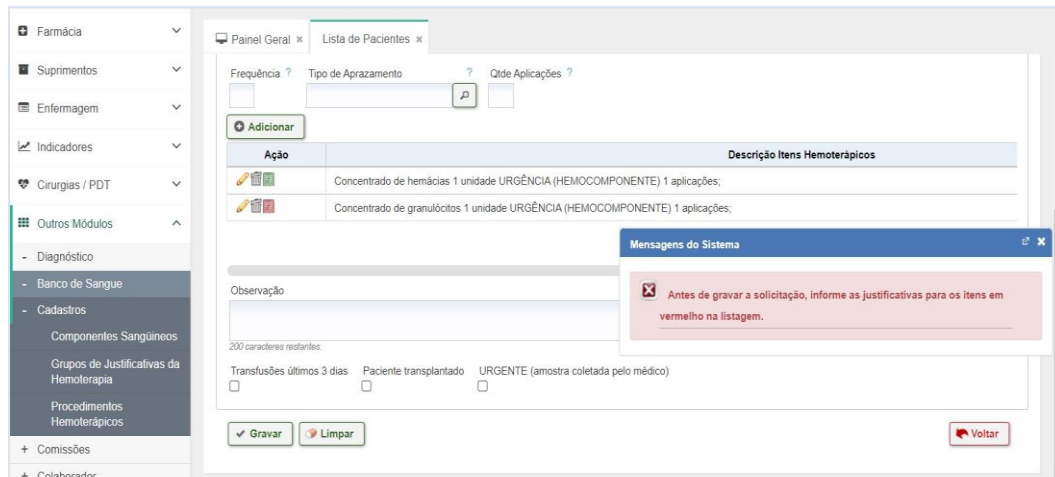
Tipo do Documento:	MANUAL	MA. CDSI.002 – Página 46 de 132	
Título do Documento:	PRESCRIÇÃO MÉDICA	Emissão: 08/08/2022	Próxima revisão: 08/08/2024
		Versão: 1.0	

O sistema abrirá uma janela de justificativas, será obrigatório indicar a justificativa da transfusão.

Escolha a “Justificativa” pertinente e complete com peso do paciente e resultado do exame correspondente.

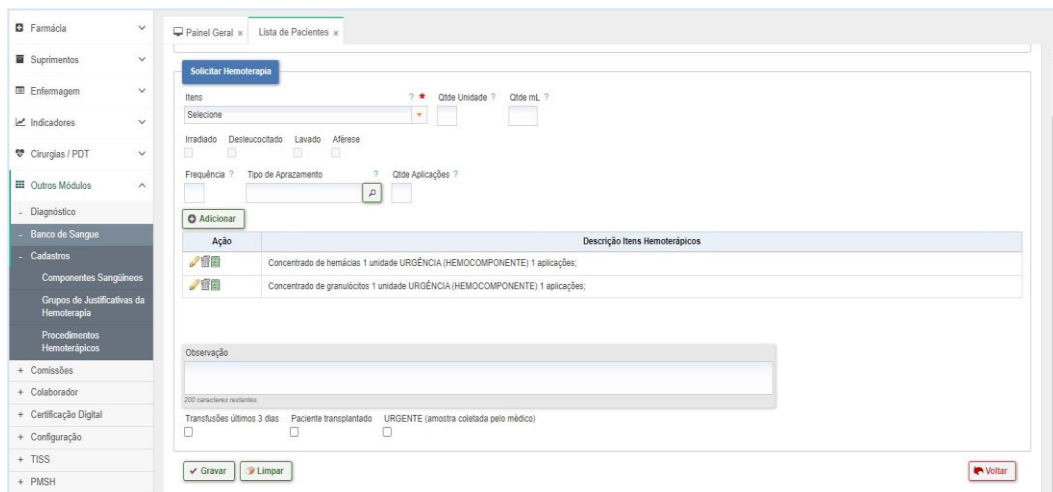


Na opção “Ação” justificativas preenchidas aparecerão em verde. Clique no ícone para editar ou preencher justificativas.



Tipo do Documento:	MANUAL	MA. CDSI.002 – Página 47 de 132	
Título do Documento:	PRESCRIÇÃO MÉDICA	Emissão: 08/08/2022	Próxima revisão: 08/08/2024
		Versão: 1.0	

Em “Transfusões últimos 3 dias” e “Paciente Transplantado” – Indique estas situações quando pertinentes. Em seguida, clique em “Gravar”.



Observe que estes 2 itens sairão como uma aplicação única. Para prescrever itens separadamente, inclua um hemocomponente, clique em gravar e só então inclua o segundo hemocomponente.

Essa será a aparência da prescrição de hemocomponente, nas duas modalidades descritas acima (junto no item 7 e separado no item 8). Não esquecer de preencher RT para ambos os itens e termo de consentimento para o item 8 no SIH.

Tipo do Documento:	MANUAL	MA. CDSI.002 – Página 48 de 132	
Título do Documento:	PRESCRIÇÃO MÉDICA	Emissão: 08/08/2022	Próxima revisão: 08/08/2024
		Versão: 1.0	

**PRESCRIÇÃO**

Unidade: 10 1 - CLÍNICA CIRURGICA I		Data da Internação: 09/09/2021	
CID : ACANTAMEBIASE		Validade: de 02/08/2022 10:24 h. a 03/08/2022 07:00 h.	
Folha 1/1			

**COMPLEXO HOSPITAL DE CLÍNICAS**  
UNIVERSIDADE FEDERAL DO PARANÁ

**Identificação**

**ROSALVA 06F4FCB4 6B52A 9CB6265**

Data de Nascimento: 03/01/1966

Leito: 822017 1833001/6

DIETA	
1	GERAL

CUIDADOS		APRAZAMENTO
2	Controle de diurese, de 2/2 horas	12 14 16 18 20 22 00 02 04 06
3	Cabeceira elevada, contínuo enfermagem	CONTÍNUO M T N
4	Hemoglicoteste, de 6/6 horas	12 18 00 06

MEDICAMENTOS		
POSOLOGIA	DOSAGEM	APRAZAMENTO
5	ATENOLOL CMP 25 mg	Administrar 1 CMP, VO, de 12/12 horas, 22
6	DipiRONA CMP 500 mg	Administrar 1 CMP, VO, de 6/6 horas, Se Necessário; obs.: se dor ou febre

HEMOTERAPIA	
7	Concentrado de hemácias 1 unidade, URGÊNCIA (HEMOCOMPONENTE), 1 aplicações, Concentrado de granulócitos 1 unidade, URGÊNCIA (HEMOCOMPONENTE), 1 aplicações,
8	Crioprecipitado 1 unidade, EXTREMA URGÊNCIA (HEMOCOMP), 1 aplicações,

PROCEDIMENTOS ESPECIAIS	
9	Intubação orotraqueal
10	Parto normal
11	Cateterismo vesical de demora Inf. Complementares=RETIRAR O CATETER HOJE (02/08/2022)

Drª. TALLULAH 864B0 1A41DFB - CRM: 28288

02/08/2022, 13:12

## 10. Cuidados

Quando a prescrição de enfermagem estiver em uso no AGHU, será possível consultar, na mesma tela da prescrição médica, os itens prescritos pela enfermagem. Assim a prescrição de cuidados poderá ser realizada de forma complementar e integrada à prescrição de enfermagem.

Clique em “Cuidados”. Os itens da prescrição de enfermagem estarão disponíveis para consulta logo depois dos itens da prescrição médica em edição.

The screenshot shows a web interface for medical prescriptions. At the top, there are tabs for 'Painel Geral', 'Lista de Pacientes', and '2 Lista de Pacientes'. Below this, a patient's information is displayed in a table:

Prontuário	Nome	Local	Validade Inicial	Validade Final
1833001/6	ROSALVA 06F4FCB4 6B52A 9CB6265	L 822017	02/08/2022 10:24	03/08/2022 07:00

Below the patient information, there is a 'Manter Prescrição Médica' dialog box. It contains a 'Previsão Alta' field with a date of '03/08/2022' and a 'Paciente Pediátrico' checkbox. An 'Atualizar' button is located at the bottom of the dialog.

Tipo do Documento:	MANUAL	MA. CDSI.002 – Página 49 de 132	
Título do Documento:	PRESCRIÇÃO MÉDICA	Emissão: 08/08/2022	Próxima revisão: 08/08/2024
		Versão: 1.0	



Pesquise e selecione os cuidados de interesse no campo “Cuidado”.

Descrição	Frequência	Tipo	Aprazamento
Agrupar os cuidados de forma contingente, ao redor dos ciclos de sono	1	X	1 X AO DIA
Controle de BCF	30	M	DE 30/30 MINUTOS
Controle de dinâmica uterina	1	H	DE 1/1 HORAS
Controle de diurese			
<b>Controle de sinais vitais</b>			
Monitorar contração uterina fixa		QN	QUANDO NECESSÁRIO
Monitorização cardíaca contínua		C	CONTÍNUO
Realizar contenção no leito		C	CONTÍNUO

É possível, mas não obrigatório, incluir um complemento. Preencha ou edite os campos “Frequência” /” Tipo de aprazamento”. Em seguida clique no botão “Gravar”.

Tipo do Documento:	MANUAL	MA. CDSI.002 – Página 50 de 132	
Título do Documento:	PRESCRIÇÃO MÉDICA	Emissão: 08/08/2022	Próxima revisão: 08/08/2024
		Versão: 1.0	

Essa será a aparência da prescrição de “Cuidados”.

**PRESCRIÇÃO**

Unidade: 10 1 - CLÍNICA CIRÚRGICA I CID : ACANTAMEBIASE Folha 1/1	Data da Internação: 09/09/2021 Validade: de 02/08/2022 10:24 h. a 03/08/2022 07:00 h.
---	--

**COMPLEXO  
HOSPITAL DE CLÍNICAS**  
UNIVERSIDADE FEDERAL DO PARANÁ

**Identificação**

ROSALVA 06F4FCB4 6B52A 9CB6265

Data de Nascimento: 03/01/1966

Leito: 822017 1833001/6

DIETA	
1	GERAL

CUIDADOS	APRAZAMENTO
2 Controle de diurese, de 2/2 horas	12 14 16 18 20 22 00 02 04 06
3 Cabeceira elevada, contínuo enfermagem	CONTÍNUO M T N
4 Hemoglicoteste, de 6/6 horas	12 18 00 06

MEDICAMENTOS		
POSOLOGIA	DOSAGEM	APRAZAMENTO
5 ATENOLOL CMP 25 mg	Administrar 1 CMP, VO, de 12/12 horas,	22
6 DipiRONA CMP 500 mg	Administrar 1 CMP, VO, de 6/6 horas, Se Necessário; obs.: se dor ou febre	

Dr<sup>o</sup>. TALLULAH 864B0 1A41DFB - CRM: 28288

02/08/2022, 10:43

### 10.1 Prescrevendo um Cuidado que Não Consta na Lista

Escolha o “Cuidados” chamado “Outros”. Em “Complemento” descreva o cuidado. No campo “Tipo de aprazamento” escolha o tipo de aprazamento e em seguida clique no botão “Gravar”.

Tipo do Documento:	MANUAL	MA. CDSI.002 – Página 51 de 132	
Título do Documento:	PRESCRIÇÃO MÉDICA	Emissão: 08/08/2022	Próxima revisão: 08/08/2024
		Versão: 1.0	

Essa será a aparência do cuidado prescrito como “Outros”. Observe que o nome do cuidado (“Outros”) não aparece na prescrição.

**PRESCRIÇÃO**

Unidade: 10 1 - CLINICA CIRURGICA I CID : ABSCESSO DO TIMO Folha 1/1	Data da Internação: 06/09/2021 Validade: de 22/08/2022 13:53 h. a 23/08/2022 01:00 h.
--	--

**Identificação**

GERSON DA59 03 763CD

Data de Nascimento: 10/08/1943

Leito: 807016 2163002/0

CUIDADOS	APRAZAMENTO
1 Fazer testagem da crise epiléptica com figuras, comandos e movimentação passiva dos membros, a critério médico	A CRITERIO MÉDICO

Drª. TALLULAH 864B0 1A41DFB - CRM: 28288  
 22/08/2022, 14:09

## 11. Procedimentos

Procedimentos deverão ser prescritos, tanto por questão médica quanto para faturamento e registro em prontuário. No sumário de alta uma lista dos procedimentos prescritos estará disponível. A descrição dos procedimentos e cirurgias realizadas no leito deverá ser feita na evolução do paciente. NÃO É POSSÍVEL FAZER A DESCRIÇÃO DO PROCEDIMENTO OU CIRURGIA PRESCRITAS AQUI NO MÓDULO CIRURGIAS, a menos que tenham sido agendados em um centro cirúrgico pelo caminho usual de outras cirurgias/PDTs.

Clique em “Procedimentos”.

Tipo do Documento:	MANUAL	MA. CDSI.002 – Página 52 de 132	
Título do Documento:	PRESCRIÇÃO MÉDICA	Emissão: 08/08/2022	Próxima revisão: 08/08/2024
		Versão: 1.0	

Em “Especiais diversos” procure e selecione o procedimento de interesse.

O que for escrito em “Informações complementares” aparecerá na prescrição. O que for escrito em “Justificativa” não aparecerá na prescrição, fica disponível apenas para quem tem acesso à prescrição dentro do AGHU. A duração solicitada não aparece na prescrição e não se reflete em prescrições dos dias seguintes (o procedimento continua sendo estendido até que alguém o exclua, independentemente da duração).

Em “Procedimento realizado pela enfermagem” defina se o procedimento será realizado pela enfermagem ou não. Em seguida, clique no botão “Gravar”.

Tipo do Documento:	MANUAL	MA. CDSI.002 – Página 53 de 132	
Título do Documento:	PRESCRIÇÃO MÉDICA	Emissão: 08/08/2022	Próxima revisão: 08/08/2024
		Versão: 1.0	

### 11.1 Cirurgias Realizadas no Leito

Cirurgias cadastradas no Menu: **Cirurgias/PDT >> Cadastros >> Procedimentos Cirúrgicos** com a flag “Realizado no Leito” aparecerão aqui.

The screenshot shows the 'Lista de Pacientes' interface. At the top, there's a patient record for ROSALVA 99F4FCB4 6B52A 9C862B5, local L 822017, with validity dates from 02/09/2022 to 03/08/2022. Below this, the 'Prescrever Procedimentos Especiais' section is active, with 'Cirurgias Realizadas no Leito' selected. A search for 'PARTO NORMAL' is shown, resulting in a list of procedures. The 'PARTO NORMAL' procedure is highlighted. A 'Voltar' button is visible at the bottom right.

The screenshot shows the 'Procedimento Cirúrgico' form for 'PARTO NORMAL'. The code is 844. The 'Ativo' checkbox is checked. Under 'Cuidados Pré-operatórios', there are several checkboxes: 'Realizado no Leito' (checked), 'Múltiplo' (checked), 'Permite Paciente sem Prontuário' (checked), and 'Exige Tipagem Sanguínea' (unchecked). Other fields include 'Contaminação' (POTENCIALMENTE CONTAMINAD), 'Tipo' (Procedimento Obstétrico), 'Regime SUS' (Selecione), 'Tempo Mínimo' (01:00), and 'Nro. Doadores Sangue' (empty). There are also checkboxes for 'Aplicação Químico', 'Interesse CCIH', 'Gera Imagens PACS', and 'Informa Lado Cirurgia'.

Tipo do Documento:	MANUAL	MA. CDSI.002 – Página 54 de 132	
Título do Documento:	PRESCRIÇÃO MÉDICA	Emissão: 08/08/2022	Próxima revisão: 08/08/2024
		Versão: 1.0	

Em “Procedimento realizado pela enfermagem” defina se o procedimento será realizado ou não pela enfermagem e clique no botão “Gravar”.

The screenshot shows the 'Prescrever Procedimentos Especiais' form. The 'Tipo' is 'Cirurgias Realizadas no Leito'. The 'Procedimento realizado pela Enfermagem' is checked, and 'Sim' is selected. The procedure is 'PARTO NORMAL'. There are fields for 'Informações Complementares', 'Justificativa', and 'Duração Solicitada'. Buttons for 'Gravar', 'Limpar', and 'Voltar' are visible.

Retirada de dispositivos invasivos - A prescrição de procedimentos (e de cuidados) será revalidada para o dia seguinte até que o prescritor exclua o item da prescrição. O médico deverá prescrever a retirada de dispositivos invasivos, de maneira a garantir comunicação efetiva com a equipe de enfermagem e otimizar a segurança do paciente. Na prescrição seguinte o item deverá ser excluído da lista de procedimentos.

Em “Especiais diversos” escolha o item a ser editado. No campo “Informações Complementares” prescreva a retirada de informações complementares e em seguida, clique no botão “Gravar”.

The screenshot shows the 'Prescrever Procedimentos Especiais' form. The 'Tipo' is 'Especiais Diversos'. The procedure is 'CATETERISMO VESICAL DE DEMORA'. The 'Informações Complementares' field contains 'retirar o cateter hoje (02/08/2022)'. There are fields for 'Justificativa' and 'Duração Solicitada'. Buttons for 'Gravar', 'Limpar', and 'Voltar' are visible.

Tipo do Documento:	MANUAL	MA. CDSI.002 – Página 55 de 132	
Título do Documento:	PRESCRIÇÃO MÉDICA	Emissão: 08/08/2022	Próxima revisão: 08/08/2024
		Versão: 1.0	

Essa será a aparência de procedimentos especiais.

<b>PRESCRIÇÃO</b>	
<b>Unidade: 10 1 - CLINICA CIRURGICA I</b> CID : ACANTAMEBIASE Folha 1/1	Data da Internação: 09/09/2021 Validade: de 02/08/2022 10:24 h. a 03/08/2022 07:00 h.
 <b>COMPLEXO</b> <b>HOSPITAL DE CLÍNICAS</b> <small>UNIVERSIDADE FEDERAL DO PARANÁ</small>	<b>Identificação</b> <b>ROSALVA 06F4FCB4 6B52A 9CB6265</b> Data de Nascimento: 03/01/1966 Leito: 822017 <span style="float: right;">1833001/6</span>
<b>PROCEDIMENTOS ESPECIAIS</b>	
1	Intubação orotraqueal
2	Parto normal
3	Cateterismo vesical de demora Inf. Complementares=RETIRAR O CATETER HOJE (02/08/2022)
_____ Drº. TALLULAH 864B0 1A41DFB - CRM: 28288	
02/08/2022, 12:04	

## 12. Consultoria

### 12.1 Solicitar Consultoria

No AGHUX os pedidos de consulta (PC) são chamados de Consultoria. Neste momento, apenas médicos podem pedir consultoria no AGHUX, via prescrição médica. A resposta à consultoria, no entanto, poderá ser realizada por todos os profissionais da equipe cujo cadastro estiver checado como consultor. A resposta também poderá ser emitida por diversos caminhos no AGHUX. A avaliação pré-operatória solicitada por este caminho será solicitada e respondida da mesma forma que a consultoria, porém com o título avaliação pré-operatória.

Clique em “Consultoria”.

Tipo do Documento:	MANUAL	MA. CDSI.002 – Página 56 de 132	
Título do Documento:	PRESCRIÇÃO MÉDICA	Emissão: 08/08/2022	Próxima revisão: 08/08/2024
		Versão: 1.0	

Pesquise e selecione a especialidade a responder a consultoria no campo “Especialidade”. Defina se é urgente e marque o check box “Urgente”. Em “Tipo” marque se é uma consultoria ou avaliação pré -cirúrgica.

Tipo do Documento:	MANUAL	MA. CDSI.002 – Página 57 de 132	
Título do Documento:	PRESCRIÇÃO MÉDICA	Emissão: 08/08/2022	Próxima revisão: 08/08/2024
		Versão: 1.0	

No campo “Motivo” digite a história clínica e o motivo da consultoria. Em seguida clique no botão “Gravar”.

Panel Geral

Prontuário Online

Pacientes

Intimação

Prescrição

Médica

Lista de Pacientes

Prescrever

Cadastro de Modelo Básico

+ Formulários

+ Pesquisas

+ Cadastros

+ Consultoria

+ Enfermagem

+ Multiprofissional

Ambulatório

Panel Geral x Lista de Pacientes x

Prontuário Nome Local Validade Inicial Validade Final

2149737 PEDRO 7429FC 0848 L. 005011 03/08/2022 08:39 04/08/2022 07:00

Solicitar Consultoria

Especialidade ? \* Urgente ? Tipo ? \*

NEU NEUROLOGIA  Consultoria  Avaliação Pré-Cirúrgica

Motivo ? \*

paciente de 72 anos apresenta há 1 semana perda motora ascendente areflexa, evoluiu ontem com disautonomia, queixa sensorial inespecífica distal. Demais aspectos do exame neurológico pp. Nega comorbidades.

7795 caracteres restantes

Gravar  Limpar

Em “Confirmar com Impressão” – confirme a prescrição para validar o pedido de consultoria.

Panel Geral

Prontuário Online

Pacientes

Intimação

Prescrição

Médica

Lista de Pacientes

Prescrever

Cadastro de Modelo Básico

+ Formulários

+ Pesquisas

+ Cadastros

+ Consultoria

+ Enfermagem

+ Multiprofissional

Ambulatório

Exames

Financeiro

Panel Geral x Lista de Pacientes x

Previsão Alta ? Paciente Pediátrico ?

09/08/2022

Ação	Descrição
ALERGIA	
<input checked="" type="checkbox"/>	1- MEDICAMENTO: CafAzolina FRÁ; MANIFESTANTE: Nezúrise epidérmica tóxica; GRAU DE CERTEZA: Suspeito; CRITICIDADE: Alta
<input checked="" type="checkbox"/>	2- ALIMENTO: AGENTE CAUSADOR: ovo; MANIFESTANTE: anafilaxia; GRAU DE CERTEZA: Confirmado; CRITICIDADE: Alta
<input checked="" type="checkbox"/>	3- OUTROS: AGENTE CAUSADOR: picada de abelha; MANIFESTANTE: anafilaxia; GRAU DE CERTEZA: Confirmado; CRITICIDADE: Alta
DIETA	
<input checked="" type="checkbox"/>	4- Diabetes;
<input checked="" type="checkbox"/>	5- Por gastrostomia;
<input checked="" type="checkbox"/>	6- Hipossódica;
<input checked="" type="checkbox"/>	7- PARA INSUFICIENCIA RENAL;
MEDICAMENTOS	
<input checked="" type="checkbox"/>	8- ATENOLOL CMP 25 mg - Administrar 1 CMP, VO, DE 12/12 HORAS. (±13,00 h);
<input checked="" type="checkbox"/>	9- ATENOLOL CMP 25 mg - Administrar 1 CMP, VO, DE 12/12 HORAS;

Confirmar com Impressão  Confirmar sem Impressão

Dieta

Soluções

Medicamentos

Cuidados

Consultoria

Hemoterapia

Procedimentos

Diagnóstico

Alergias

Modelo Básico

Consultar

Esse será o aspecto do pedido de consultoria na prescrição médica. Não será necessário imprimir o documento específico do pedido de consultoria gerado pelo

Tipo do Documento:	MANUAL	MA. CDSI.002 – Página 58 de 132	
Título do Documento:	PRESCRIÇÃO MÉDICA	Emissão: 08/08/2022	Próxima revisão: 08/08/2024
		Versão: 1.0	

sistema (tampouco levar qualquer documento até a antiga “Caixinha de PC” localizada em cada setor).

**PRESCRIÇÃO**

Unidade: 10 1 - CLINICA CIRURGICA I CID : INFARTO CEREBRAL Folha 1/1	Data da Internação: 13/09/2021 Validade: de 03/08/2022 08:57 h. a 04/08/2022 07:00 h.
--	--

**COMPLEXO  
HOSPITAL DE CLÍNICAS**  
UNIVERSIDADE FEDERAL DO PARANÁ

**Identificação**

**WESLEY 36D70D06 7F3F287**

Data de Nascimento: 20/10/1994

Leito: 806014 2537243/4

<b>ALERGIA</b>	
1	MEDICAMENTO; DipiRONA 2mL AMP; AGENTE CAUSADOR: xxx; MANIFESTANTE: rash; GRAU DE CERTEZA: Confirmado; CRITICIDADE: Alta
2	ALIMENTO; AGENTE CAUSADOR: kkk; MANIFESTANTE: kkk; GRAU DE CERTEZA: Confirmado; CRITICIDADE: Alta
3	ALIMENTO; AGENTE CAUSADOR: aaaaa; MANIFESTANTE: rash; GRAU DE CERTEZA: Confirmado; CRITICIDADE: Alta

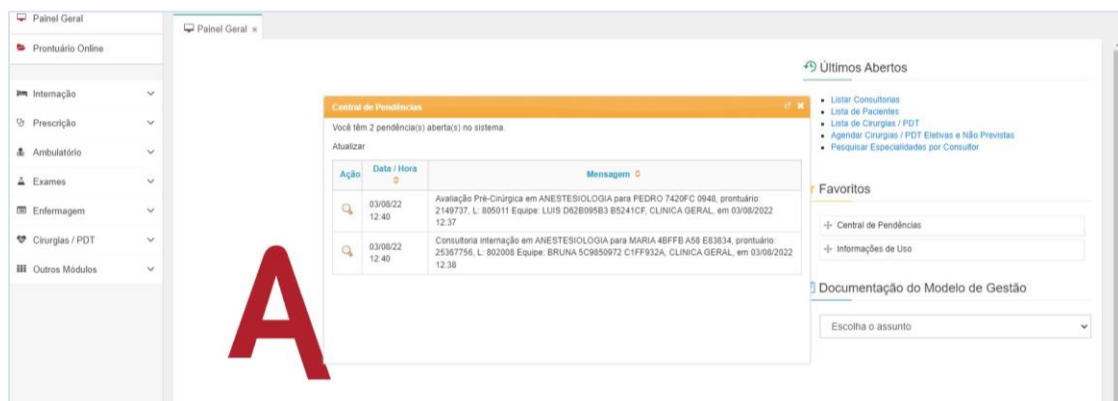
<b>CONSULTORIA</b>	
4	Consultoria em neurologia

Drº. TALLULAH 864B0 1A41DFB - CRM: 28288

03/08/2022, 08:58

### 12.2 Responder Consultoria: Aviso na Tela inicial

Ao abrir o AGHU, o sistema irá emitir um alerta se houverem consultorias não respondidas para a especialidade do médico que fez o login. Observe que solicitação de consultoria e avaliação pré-cirúrgica aparecerão na mesma tela. Clique na Lupa para visualizar o motivo da consultoria.



Tipo do Documento:	MANUAL	MA. CDSI.002 – Página 59 de 132	
Título do Documento:	PRESCRIÇÃO MÉDICA	Emissão: 08/08/2022	Próxima revisão: 08/08/2024
		Versão: 1.0	

É possível digitar a resposta a partir da tela de visualização do motivo da consultoria.  
Para digitar a resposta clique em “Responder”.

Em “Resposta” digite a resposta da consultoria. Em “Finalização” marque se a avaliação está concluída ou se o paciente permanecerá em acompanhamento. Em seguida, clique no botão “Gravar”.

### 12.3 Responder Consultoria: Via Janela “Consultoria”

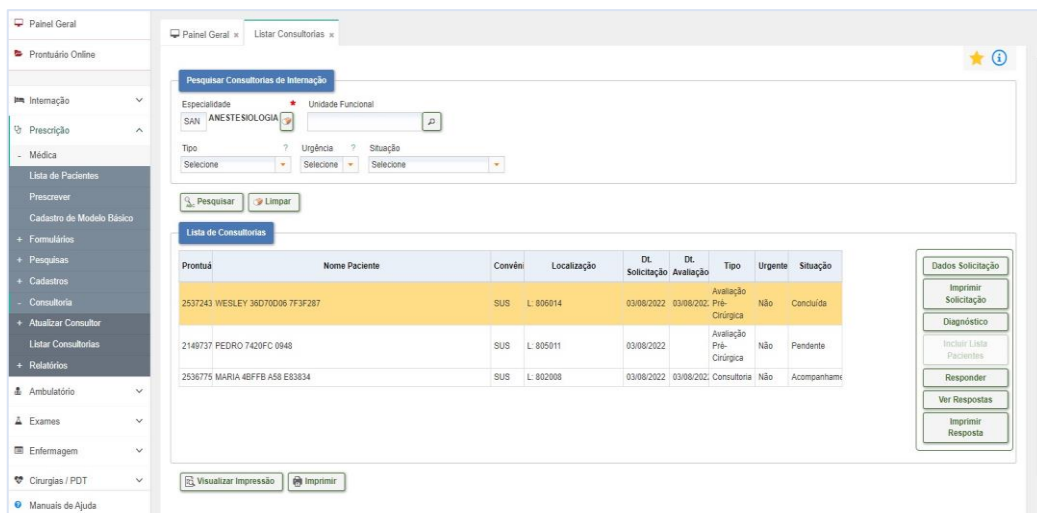
Tipo do Documento:	MANUAL	MA. CDSI.002 – Página 60 de 132	
Título do Documento:	PRESCRIÇÃO MÉDICA	Emissão: 08/08/2022	Próxima revisão: 08/08/2024
		Versão: 1.0	

No Menu: **Prescrição → Médica → Consultoria → Listar Consultorias**. O botão “Responder” também deverá ser usado para evoluir consultorias em acompanhamento.

Em “Especialidade” pesquise de acordo com a sua especialidade. Em “Situação” deixe a situação em branco para trazer todas as consultorias ou detalhe a busca.

Use os botões: “Dados Solicitação”, “Imprimir Solicitação”, “Diagnóstico” para ver as solicitação ou diagnósticos ativos e resolvidos informados para o paciente.

Clique em “Responder” e use o botão “Ver respostas” para ver respostas anteriores.

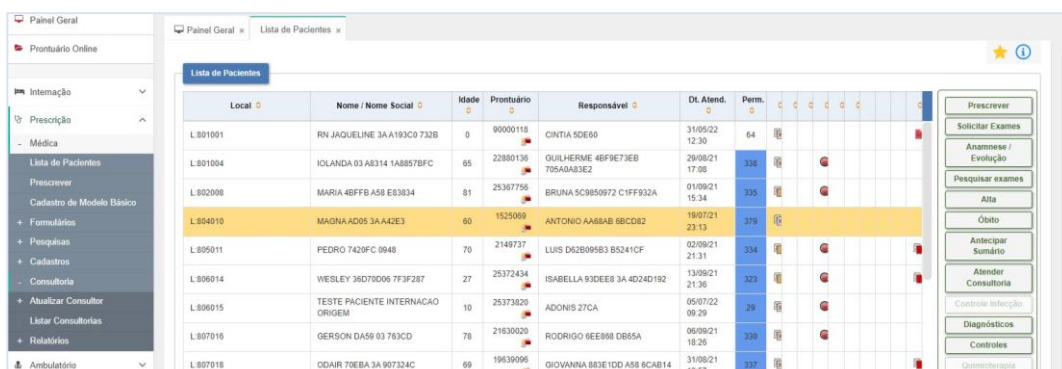


Em “Resposta” digita a respostas da consultoria. Em “Finalização” marque se a avaliação está concluída ou se o paciente permanecerá em acompanhamento. Em seguida clique no botão “Gravar”.

### 12.4 Responder Consultoria: Via Lista de Pacientes

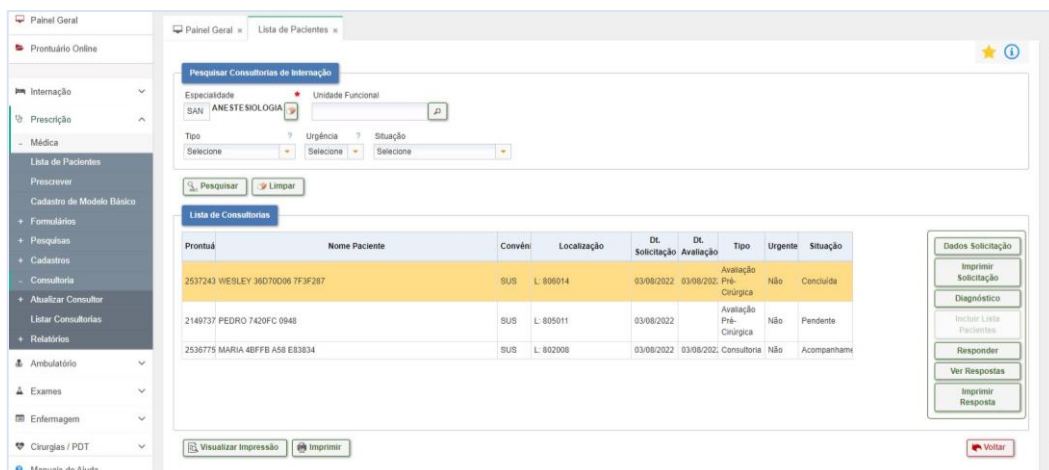
No Menu: **Prescrição >> Médica >> Lista de Pacientes**. Clique em QUALQUER paciente.

Após selecionar qualquer paciente, clique em “Atender Consultoria”.



Tipo do Documento:	MANUAL	MA. CDSI.002 – Página 61 de 132	
Título do Documento:	PRESCRIÇÃO MÉDICA	Emissão: 08/08/2022	Próxima revisão: 08/08/2024
		Versão: 1.0	

Em “Especialidade” pesquise de acordo com a sua especialidade. Em “Situação” deixe a situação em branco para trazer todas as consultorias ou detalhe a busca. Em seguida , clique em “Responder”.



Em “Resposta” digite a resposta da consultoria. Em “Finalização” marque se a avaliação está concluída ou se o paciente permanecerá em acompanhamento. Em seguida, clique no botão “Gravar”.

Ler Resposta de Consultorias no Menu: **Lista de Pacientes** → **Prontuário OnLine**

As respostas de consultoria ainda não aparecem nas evoluções do paciente. O texto digitado pelo consultor estará disponível para uma única visualização no botão “Prescrever” (vide próximo capítulo) e estará disponível permanentemente no Prontuário

OnLine. Clique no “Prontuário on line”

Tipo do Documento:	MANUAL	MA. CDSI.002 – Página 62 de 132	
Título do Documento:	PRESCRIÇÃO MÉDICA	Emissão: 08/08/2022	Próxima revisão: 08/08/2024
		Versão: 1.0	

Local	Nome / Nome Social	Idade	Prontuário	Responsável	Dt. Atend.	Perm.
L.801001	RN JAQUELINE 3A.A193C0 732B	0	90000119	CINTIA SDE60	31/05/22 12:30	65
L.801004	IOLANDA 03 AB314 1A8857BFC	65	22880136	QUILHERME 4BF9E73EB 705A0A33E2	29/08/21 17:08	340
L.802008	MARIA 4BFFB A58 E83834	81	25367756	BRUNA 5C9850972 C1FF932A	01/09/21 15:34	337
L.804010	MAGNA AD05 3A A4E3	60	1525069	ANTONIO AA98AB 6BCD02	19/07/21 23:13	381
L.805011	PEDRO 7429FC 0948	70	2149737	LUIS D62B095B3 B5241CF	02/09/21 21:31	336
L.806014	WESLEY 36D70D06 7F3F287	27	25372434	ISABELLA 93DEEB 3A 4D24D192	13/09/21 21:36	325
L.806015	TESTE PACIENTE INTERNACAO ORIGEM	10	25373820	ADONIS 27CA	05/07/22 09:29	30
L.807016	GERSON DA59 03 763CD	78	21630020	RODRIGO 6EE888 DB65A	06/09/21 18:26	332
L.807018	ODAIR 70EBA 3A 907324C	69	19639096	GIOVANNA 883E1DD A58 9CAB14	31/08/21 10:57	338
L.807019	MAURI 1B 03 AD05 E3257	65	24888763	ERICK 8386C014 CB267A	07/09/21 09:29	331
L.808022	RAFAEL 7E10C EF1F2F	47	17198895	BRUNA 5C9850972 C1FF932A	01/08/21 22:34	368
L.808023	ISAC DC7441CC 1A8857BFC	52	25352550	NATALIA A40B783 11FE8784 03 2217C	09/09/21 15:44	329

Clique em “Internações” em seguida clique em “Consultoria”. Em “Internação” selecione a internação de interesse.

Internação	Alta Adm.	Leito	Especialidade	Diagnóstico
02/09/2021	14/09/2021	805011	CLINICA GERAL	DOENÇA RENAL EM ESTADIO FINAL
09/09/2021	14/09/2021	1002007	CIRURGIA GERAL	

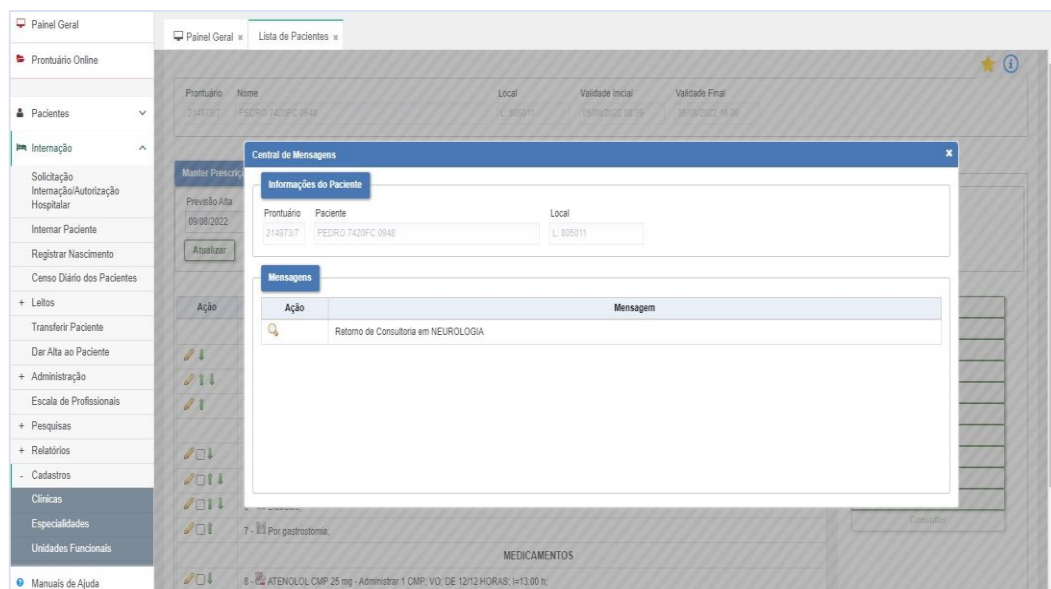
Em “Consultoria” selecione a consultoria de interesse. Navegue pelas abas “Motivo/Resposta” para acessar o texto correspondente.

Data Solicitação	Solicitante	Especialidade	Situação
29/07/2022	TALLULAH 86480 1A41DFB	FAR HOSPITAL	Ativo
03/08/2022	MEDICO AGHU	S ANESTESIOLOG	Ativo
03/08/2022	TALLULAH 86480 1A41DFB	NEUROLOGIA	Ativo

Tipo do Documento:	MANUAL	MA. CDSI.002 – Página 63 de 132	
Título do Documento:	PRESCRIÇÃO MÉDICA	Emissão: 08/08/2022	Próxima revisão: 08/08/2024
		Versão: 1.0	

Ler resposta de consultorias: Via botão “Prescrever”. Após a consultoria ter sido respondida, a primeira pessoa que abrir a prescrição do paciente receberá um aviso de “Retorno de Consultoria”. Após a primeira pessoa ter clicado no ícone “Detalhar” (lupa), esse aviso deixará de aparecer e a resposta só estará disponível no Ler resposta de consultorias no Menu: **Via Lista de Pacientes >> Prontuário OnLine.**

Na opção “Ação”, clique em “Detalhar” através da lupa.



The screenshot displays the EBSERH system interface. On the left is a navigation menu with options like 'Prontuário Online', 'Pacientes', and 'Interação'. The main area shows a patient record for 'PEDRO 7420FC 0948'. A 'Central de Mensagens' window is open, displaying a message: 'Retorno de Consultoria em NEUROLOGIA'. The interface includes various action buttons and a list of medications at the bottom.

Tipo do Documento:	MANUAL	MA. CDSI.002 – Página 64 de 132	
Título do Documento:	PRESCRIÇÃO MÉDICA	Emissão: 08/08/2022	Próxima revisão: 08/08/2024
		Versão: 1.0	

A resposta aparecerá no seguinte formato:

29713 caracteres restantes

\* Resposta em 05/08/2022 10:06 consultoria AVALIADA E CONCLUIDA por TALLULAH 86480 1A41DF8

Queixa principal  
"Cefaleia há dois dias".

História da doença Atual (HDA)  
Paciente há duas semanas iniciou quadro de desorientação tempo-espacial, agitação, alucinações visuais, evoluindo há dois dias com cefaleia de forte intensidade que o faz acordar à noite, vômitos de restos alimentares, febre aferida (38 e 40°C) e apatia.

Negou alterações de força, crise epiléptica, disartria, ou eventos prévios semelhantes.

Antecedentes pessoais, familiares e sociais  
ANTECEDENTES PATOLÓGICOS: Hipertensão arterial sistêmica e Diabetes Mellitus

MEDICAÇÕES EM USO: Insulina NPH, Losartana, Amlodipino e Hidroclorotiazida.

HÁBITOS DE VIDA: Negou etilismo e tabagismo.

## 13. Modelo Básico

### 13.1 Cadastro de Modelo Básico Novo – Botão Prescrever

Clique em “Modelo Básico”.

Prontuário Nome Local Validade Inicial Validade Final

2149737 PEDRO T420FC 0948 L: 805011 05/08/2022 08:39 05/08/2022 16:00

Manter Prescrição Médica

Previsão Alta  Paciente Pediátrico

09/08/2022

Atualizar

Ação	Descrição
	ALERGIA
1 -	MEDICAMENTO: Ceftazolina FRA; MANIFESTANTE: Neclrose epidérmica tóxica; GRAU DE CERTEZA: Suspeito; CRITICIDADE: Alta
2 -	ALIMENTO; AGENTE CAUSADOR: ovo; MANIFESTANTE: anafilaxia; GRAU DE CERTEZA: Confirmado; CRITICIDADE: Alta
3 -	OUTROS; AGENTE CAUSADOR: picada de abelha; MANIFESTANTE: anafilaxia; GRAU DE CERTEZA: Confirmado; CRITICIDADE: Alta
	DIETA
4 -	Hipossódica;
5 -	PARA INSUFICIÊNCIA RENAL;
6 -	Diabetes;
7 -	Por gastrectomia;
	MEDICAMENTOS
8 -	ATENOLOL CMP 25 mg - Administrar 1 CMP; VO; DE 12/12 HORAS; (=13:00 h);

Dieta

Soluções

Medicamentos

Cuidados

Consultoria

Hemoterapia

Procedimentos

Diagnóstico

Alergias

Modelo Básico

Consultar

Tipo do Documento:	MANUAL	MA. CDSI.002 – Página 65 de 132	
Título do Documento:	PRESCRIÇÃO MÉDICA	Emissão: 08/08/2022	Próxima revisão: 08/08/2024
		Versão: 1.0	

### Clique em “Cadastrar Modelo”

Ação	Descrição
	CAPACITAÇÃO 1
	EPILEPSIA
	EPILEPSIA
	EPILEPSIA
	MEROPENEM
	MEROPENEM
	MODELO X

Nomeie o modelo no campo “Descrição”. Em “Público” escolha se será um modelo público ou não. EM seguida clique no botão “Gravar”.

Ação	Código	Descrição	Público
	67	CAPACITAÇÃO 1	Não
	75	EPILEPSIA	Não
	32	EPILEPSIA	Sim
	72	EPILEPSIA	Não
	43	MEROPENEM	Não

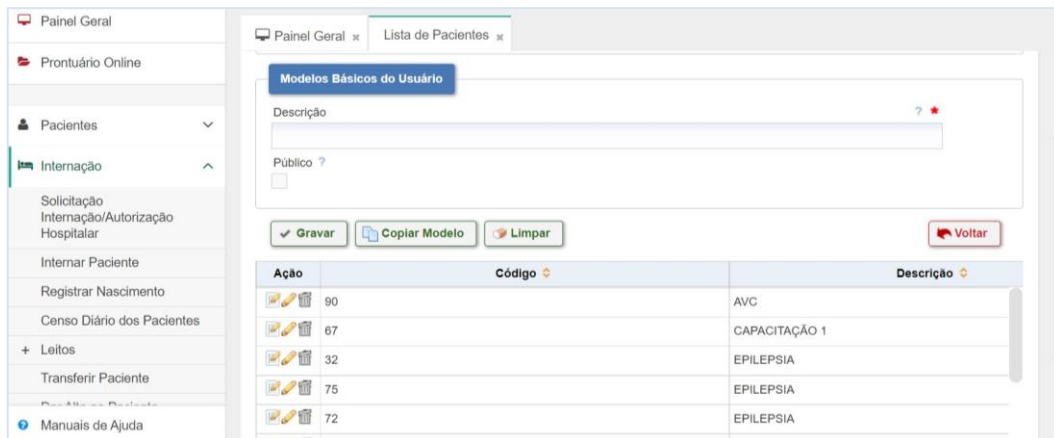


Use este ícone para incluir ou editar itens do modelo.

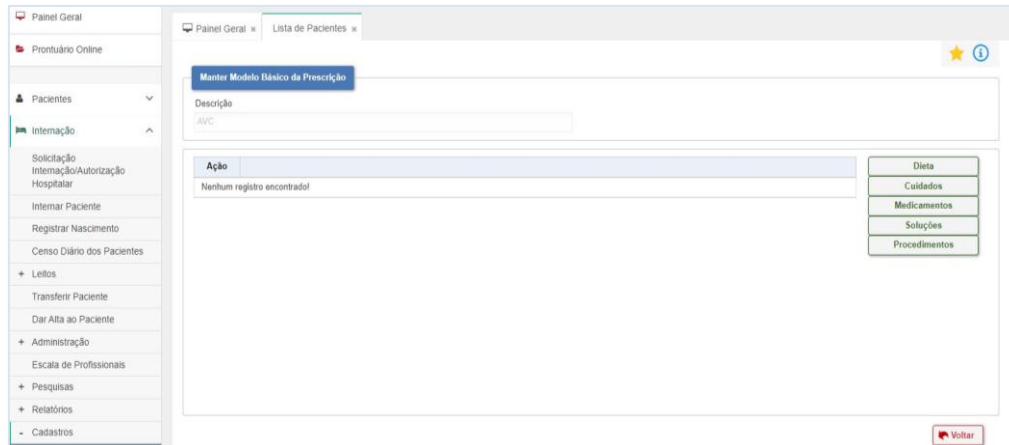
Tipo do Documento:	MANUAL	MA. CDSI.002 – Página 66 de 132	
Título do Documento:	PRESCRIÇÃO MÉDICA	Emissão: 08/08/2022	Próxima revisão: 08/08/2024
		Versão: 1.0	



Este ícone será usado para editar o nome da característica do modelo (público ou não)



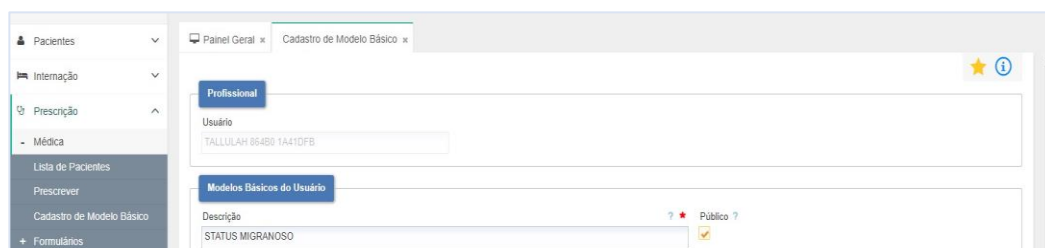
Inclua os itens conforme usual para a prescrição.



### 13.2 Cadastro de Modelo Básico Novo – Janela “Cadastro de Modelo Básico”

É possível cadastrar um modelo sem ter que entrar na prescrição de um paciente. No Menu: **Prescrição >> Médica >> Cadastro de Modelo Básico**

Em “Descrição” nomeie o modelo. Na opção “Público” escolha se será um modelo público ou não e em seguida clique no botão “Gravar”.



Tipo do Documento:	MANUAL	MA. CDSI.002 – Página 67 de 132	
Título do Documento:	PRESCRIÇÃO MÉDICA	Emissão: 08/08/2022	Próxima revisão: 08/08/2024
		Versão: 1.0	

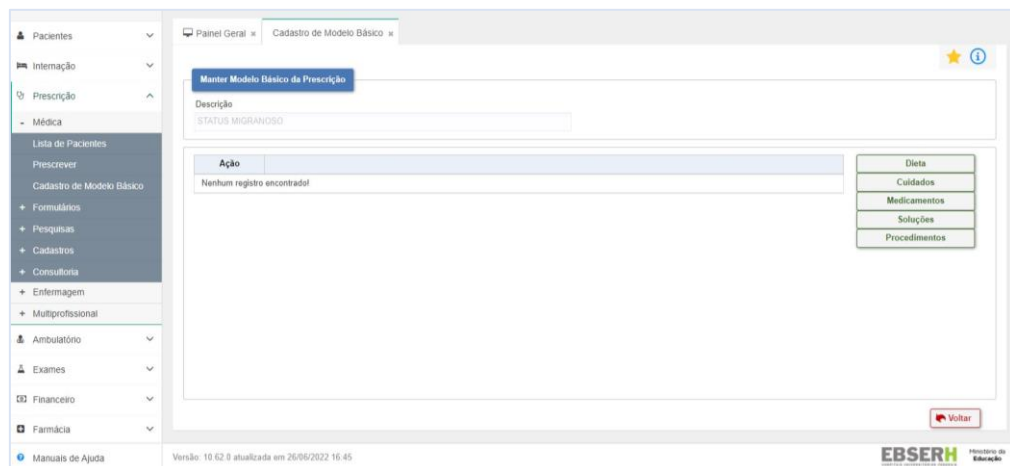


Use este ícone para incluir ou editar itens do modelo.



Este ícone será usado para editar o nome e a característica do modelo (público ou não)

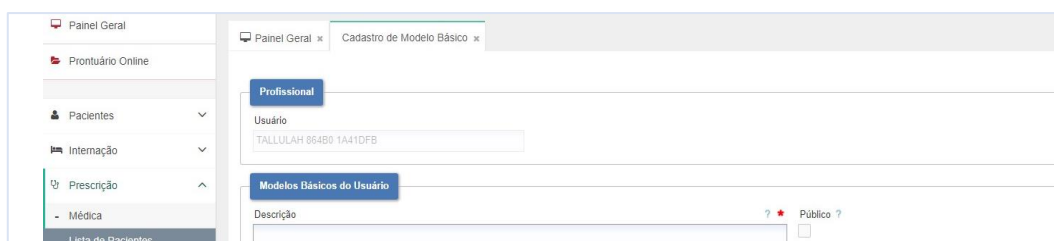
Inclua os itens conforme usual para a prescrição.



### 13.3 Cadastro de Modelo Básico – Copiar Modelo de Outro Usuário

Essa ação pode ser feita tanto via botão “Prescrever” quanto via janela “Cadastro de modelo básico” (vide capítulos anteriores).

Clique no botão “Copiar Modelo”.



Tipo do Documento:	MANUAL	MA. CDSI.002 – Página 68 de 132	
Título do Documento:	PRESCRIÇÃO MÉDICA	Emissão: 08/08/2022	Próxima revisão: 08/08/2024
		Versão: 1.0	



Confira os itens clicando em “Visualizar Itens”.

The screenshot shows the 'Cadastro de Modelo Básico' interface. It features a sidebar with navigation options like 'Pacientes', 'Internação', 'Prescrição', and 'Médica'. The main area displays a search form for 'Modelos Básicos Públicos' and a table of items.

Ação	Código	Descrição	Centro de Atividade	Autor
	90	AVC	SERVICO NEUROLOGIA	TALLULAH 864B0 1A41DFB
	32	EPILEPSIA	SERVICO NEUROLOGIA	TALLULAH 864B0 1A41DFB
	36	MEROPENEM	UNIDADE DE REGULACAO ASSISTENCI	TATIANA AD05 DB3B3 60803E6A
	56	MODELO X	SERVICO NEUROLOGIA	TALLULAH 864B0 1A41DFB
	38	PEDIATRIA	SERVICO NEUROLOGIA	TALLULAH 864B0 1A41DFB
	82	QQQ	SERVICO NEUROLOGIA	CAIO 2F1C0 40269 C51A0AF2
	92	STATUS MIGRANOSO	SERVICO NEUROLOGIA	TALLULAH 864B0 1A41DFB
	55	TESTE	UNIDADE DE CIRURGIA GERAL	MEDICO AGHU

Clique em “Cancelar” para voltar a tela anterior.

The screenshot shows the 'Visualizar Itens' dialog box open over the table. It displays the details for the item 'EPILEPSIA' (code 32).

**Visualizar Itens**

**EPILEPSIA**

NORMAL ;  
 Outros - GRADES ELEVADAS. CONTINUO ;  
 MIDAZOLAM 3mL AMP 15 mg; DS= 10 mg; IM, A CRITÉRIO MÉDICO, se crise epiléptica > 5min ;

Buttons: **Cancelar**, **Cancelar**, **Cancelar**

Tipo do Documento:	MANUAL	MA. CDSI.002 – Página 69 de 132	
Título do Documento:	PRESCRIÇÃO MÉDICA	Emissão: 08/08/2022	Próxima revisão: 08/08/2024
		Versão: 1.0	



Clique em “Copiar Modelo” para copiar para a biblioteca pessoal de modelos.

Ação	Código	Descrição	Centro de Atividade	Autor
	90	AVC	SERVICO NEUROLOGIA	TALLULAH 86480 1A41DFB
	32	EPILEPSIA	SERVICO NEUROLOGIA	TALLULAH 86480 1A41DFB
	36	MEROPENEM	UNIDADE DE REGULACAO ASSISTENCI	TATIANA.A005 0B3B3 608036EA
	56	MODELO X	SERVICO NEUROLOGIA	TALLULAH 86480 1A41DFB
	38	PEDIATRIA	SERVICO NEUROLOGIA	TALLULAH 86480 1A41DFB
	82	QQQ	SERVICO NEUROLOGIA	CAIO 2F1C0 40269 C51A0AF2
	92	STATUS MIGRANOSO	SERVICO NEUROLOGIA	TALLULAH 86480 1A41DFB
	55	TESTE	UNIDADE DE CIRURGIA GERAL	MEDICO AGHU

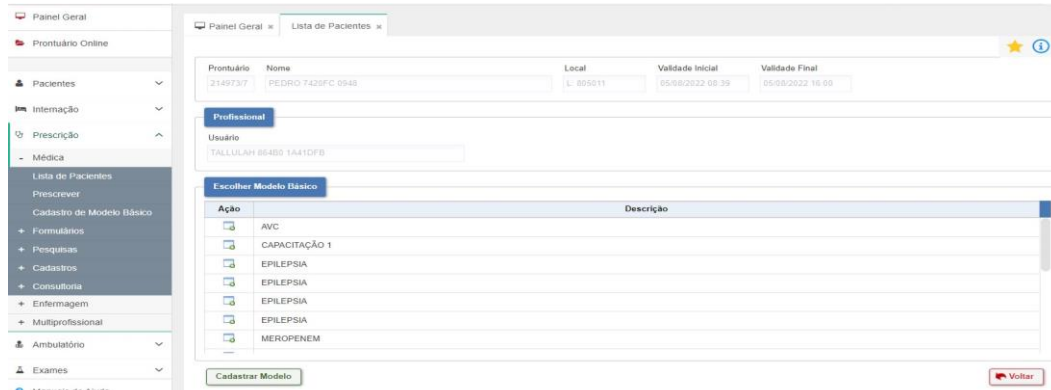
Modelo básico – na prescrição do paciente, clique em “Modelo Básico”.

Ação	Descrição
<b>ALERGIA</b>	
	1 - MEDICAMENTO: CeFAZolina FRA; MANIFESTANTE: Necrólise epidérmica tóxica; GRAU DE CERTEZA: Suspeito; CRITICIDADE: Alta
	2 - ALIMENTO, AGENTE CAUSADOR: ovo; MANIFESTANTE: anafilaxia; GRAU DE CERTEZA: Confirmado; CRITICIDADE: Alta
	3 - OUTROS, AGENTE CAUSADOR: picada de abelha; MANIFESTANTE: anafilaxia; GRAU DE CERTEZA: Confirmado; CRITICIDADE: Alta
<b>DIETA</b>	
	4 - Hipossódica;
	5 - PARA INSUFICIENCIA RENAL;
	6 - Diabetes;
	7 - Por gastrostomia;
<b>MEDICAMENTOS</b>	
	8 - ATENOLOL CMP 25 mg - Administrar 1 CMP; VO; DE 12/12 HORAS; I=13:00 h;



Clique em “Visualizar Itens”.

Tipo do Documento:	MANUAL	MA. CDSI.002 – Página 70 de 132	
Título do Documento:	PRESCRIÇÃO MÉDICA	Emissão: 08/08/2022	Próxima revisão: 08/08/2024
		Versão: 1.0	

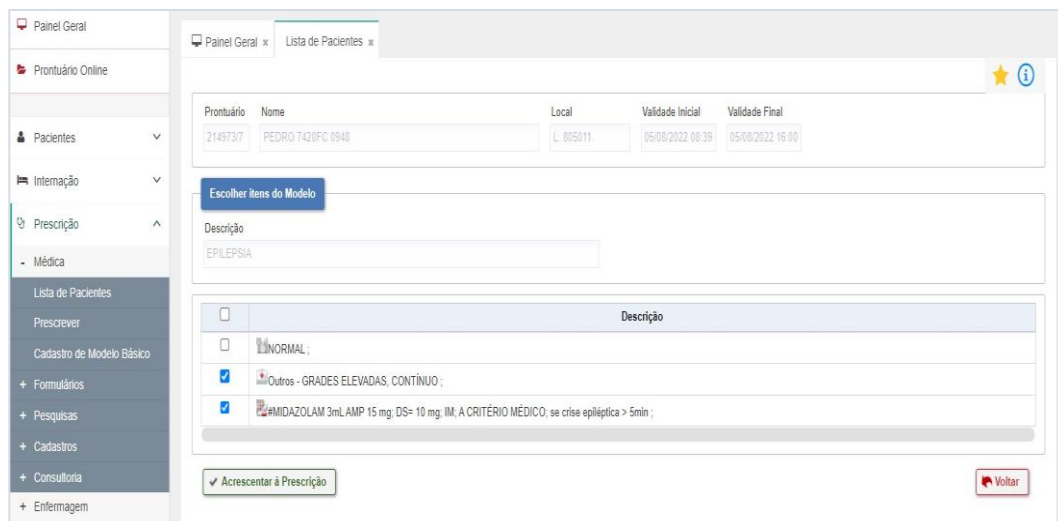


Escolha os itens que deverão ser acrescentados à prescrição.



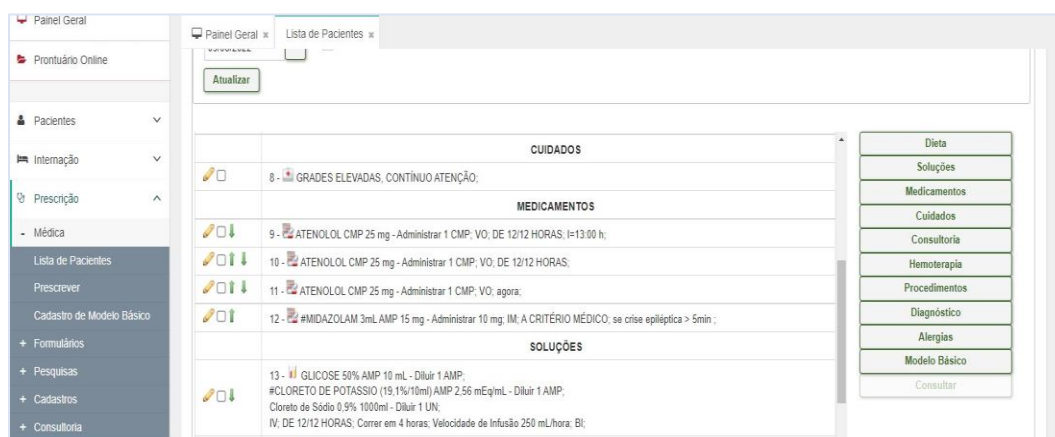
Ou use este botão para selecionar todos os itens.

Clique em “Acrescentar à Prescrição”.



Se necessário, edite os itens modelo, quando já estiverem na prescrição. Clique em

“Confirmar com Impressão”.



Tipo do Documento:	MANUAL	MA. CDSI.002 – Página 71 de 132	
Título do Documento:	PRESCRIÇÃO MÉDICA	Emissão: 08/08/2022	Próxima revisão: 08/08/2024
		Versão: 1.0	

## 14. Prontuário OnLine - Consulta a Prescrições

### 14.1 Resumo das Prescrições de Uma Internação

Após a alta hospitalar, um resumo de todas as dietas, cuidados, procedimentos, consultorias, medicamentos, soluções e hemoterapias prescritos estará disponível em Prontuário OnLine.

Pesquise pelo prontuário do paciente e em seguida clique em “Internações”.

Internação	Alta Adm.	Leito	Especialidade	Diagnóstico
14/09/2021	29/06/2022	802008	CLINICA GERAL	

Clique em “Prescrição” e selecione a internação de interesse.

Internação	Alta Adm.	Leito	Especialidade	Diagnóstico
14/09/2021	29/06/2022	802008	CLINICA GERAL	

Tipo do Documento:	MANUAL	MA. CDSI.002 – Página 72 de 132	
Título do Documento:	PRESCRIÇÃO MÉDICA	Emissão: 08/08/2022	Próxima revisão: 08/08/2024
		Versão: 1.0	



Selecione o (os) período (s) de interesse. Clique em “Visualizar Impressão”.

Períodos para Impressão	
<input checked="" type="checkbox"/> 11/06/2022 - 25/06/2022	
<input checked="" type="checkbox"/> 26/06/2022 - 29/06/2022	

Essa será a aparência em tela, é possível baixar (e imprimir) o documento.

**Sumário de Prescrição Médica**

11/06/22 - 25/06/22 | 26/06/22 - 29/06/22

Paciente: Sebastiao 84b8da21 3a 4d24d192 | Prontuário: 1136979/0  
 Equipe Responsável: Dr. Guilherme B80e 5419bdb3 - Clinica Geral  
 Data da Internação: 14/09/2021 | Data da Alta: 29/06/2022

Período: 11/06/2022 a 25/06/2022

	11	12	13	14	15	16	17	18	19	20	21	22	23	24	25
<b>DIETAS</b>															
<b>General</b>						P					P				
<b>HEMOTERAPIA</b>															
Concentrado de hemácias 1 unidade, PROGRAMADA (HEMOCOMPONENTE), 1 aplicação													P		

Imprimir | Voltar

Tipo do Documento:	MANUAL	MA. CDSI.002 – Página 73 de 132	
Título do Documento:	PRESCRIÇÃO MÉDICA	Emissão: 08/08/2022	Próxima revisão: 08/08/2024
		Versão: 1.0	

Sumário de Prescrição Médica					
folha: 1 / 2					
Paciente: Sebastiao 84b8da21 3a 4d24d192		Prontuário: 1136979/0			
Equipe Responsável: Dr. Guilherme B80e 5419bdb3 - Clínica Geral		Data da Alta: 29/06/2022			
Data da Internação: 14/09/2021		Período: 26/06/2022 a 29/06/2022			
		26	27	28	29
<b>DIETAS</b>					
Geral				P	P
<b>CUIDADOS</b>					
Cabeceira elevada CONTINUO TESTE				P	P
<b>MEDICAMENTOS</b>					
Acido acetil salicilico (aas): 100 mg - Administrar 100 mg, VO, DE 1/1 DIAS				P	P
Acido acetil salicilico (aas): 100 mg - Administrar 100 mg, VO, DE 2/2 DIAS				P	P
Acido acetil salicilico (aas): 100 mg - Administrar 100 mg, VO, DE 3/3 DIAS				P	P
Acido acetil salicilico (aas): 100 mg - Administrar 100 mg, VO, DE 4/4 DIAS				P	P
Acido acetil salicilico (aas): 100 mg - Administrar 100 mg, VO, DE 5/5 DIAS				P	P
Acido acetil salicilico (aas): 100 mg - Administrar 100 mg, VO, DE 6/6 DIAS				P	P
#alteplase: 20 mg - Administrar 20 mg, IV, DE 2/2 DIAS				P	S
Atenolol 25mg comp.: 25 mg - Administrar 1 cmp, VO, DE 2/2 DIAS				P	S
#citarabina: 500 mg - Administrar 500 mg, SC, agora					P
Dipirona: 500 mg - Administrar 100 mg, VO, DE 1/1 DIAS				P	P
Dipirona: 500 mg - Administrar 1,5 cmp, VO, DE 6/6 HORAS				P	P
Dipirona: 500 mg - Administrar 1 cmp, VO, DE 1/1 DIAS				P	P
Dipirona: 500 mg - Administrar 1 cmp, VO, DE 2/2 DIAS				P	S
Dipirona: 500 mg - Administrar 1 cmp, VO, DE 3/3 DIAS				P	P
Dipirona: 500 mg - Administrar 1 cmp, VO, DE 4/4 DIAS				P	P
Dipirona: 500 mg - Administrar 34,5 mg, VO, 4 X AO DIA				P	P
Fenitoína: 100 mg - Administrar 100 mg, VO, DE 2/2 DIAS				P	S

P: prescrito; S: suspenso  
 Obs.: a coluna dia refere-se ao início de vigência da prescrição na unidade onde o paciente está internado.

<p><b>Sumário de Prescrição Médica</b> Alta do dia: 29/06/2022</p>	<p>Identificação</p> <p>Sebastiao 84b8da21 3a 4d24d192</p> <p>Leito: 802008</p> <p>1136979/0</p>
--	--

MPMR\_SUMARIO\_PRECR 05/08/2022 12:37:50 Página: 1 / 2

Tipo do Documento:	MANUAL	MA. CDSI.002 – Página 74 de 132	
Título do Documento:	PRESCRIÇÃO MÉDICA	Emissão: 08/08/2022 Versão: 1.0	Próxima revisão: 08/08/2024

## 14.2 Prescrição de Antibióticos, Quimioterápicos e Tuberculostáticos

**Sumário de Prescrição Médica**

folha: 2 / 2

---

**Paciente:** Sebastiao 84b8da21 3a 4d24d192      **Prontuário:** 1136979/0


**Equipe Responsável:** Dr. Guilherme B80e 5419bdb3 - Clínica Geral

**Data da Internação:** 14/09/2021      **Data da Alta:** 29/06/2022

**Período:** 26/06/2022 a 29/06/2022

	26	27	28	29
Penicilina benzatina: 1.200.000 ui - Administrar 1.200.000 ui, IM, DE 24/24 HORAS			P	P
Sinvastatina: 20 mg - Administrar 20 mg, VO, DE 2/2 DIAS			P	S
#varfarina sodica: 5 mg - Administrar 5 mg, VO, DE 1/1 DIAS			P	P
#varfarina sodica: 5 mg - Administrar 5 mg, VO, DE 2/2 DIAS			P	P
#varfarina sodica: 5 mg - Administrar 5 mg, VO, DE 3/3 DIAS			P	P
#varfarina sodica: 5 mg - Administrar 5 mg, VO, DE 4/4 DIAS			P	P
#varfarina sodica: 5 mg - Administrar 5 mg, VO, DE 5/5 DIAS			P	P
#varfarina sodica: 5 mg - Administrar 5 mg, VO, DE 6/6 DIAS			P	P
<b>PROCEDIMENTOS</b>				
Paracentese				P
Punção lombar				P

P: prescrito; S: suspenso  
Obs.: a coluna dia refere-se ao início de vigência da prescrição na unidade onde o paciente está internado.



**Sumário de Prescrição Médica**  
Alta do dia: 29/06/2022

MPMR\_SUMARIO\_FRICR 05/08/2022 13:37:55

**Identificação**

**Sebastiao 84b8da21 3a 4d24d192**

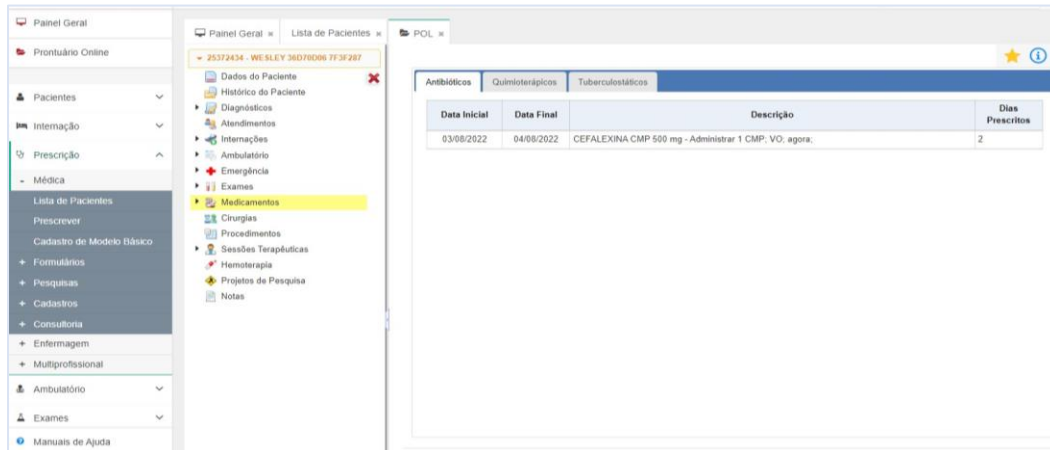
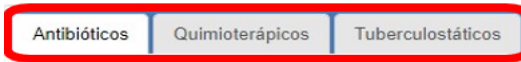
Leito: 802008 1136979/0

Página: 2 / 2

O AGHU oferece uma interface específica para a consulta destes medicamentos, dentro de Prontuário OnLine. A disponibilização destes medicamentos nesta aba, no entanto, depende do cadastro do medicamento no módulo “Farmácia”. Estas informações estarão disponíveis a partir da confirmação da prescrição (não é preciso esperar a alta).

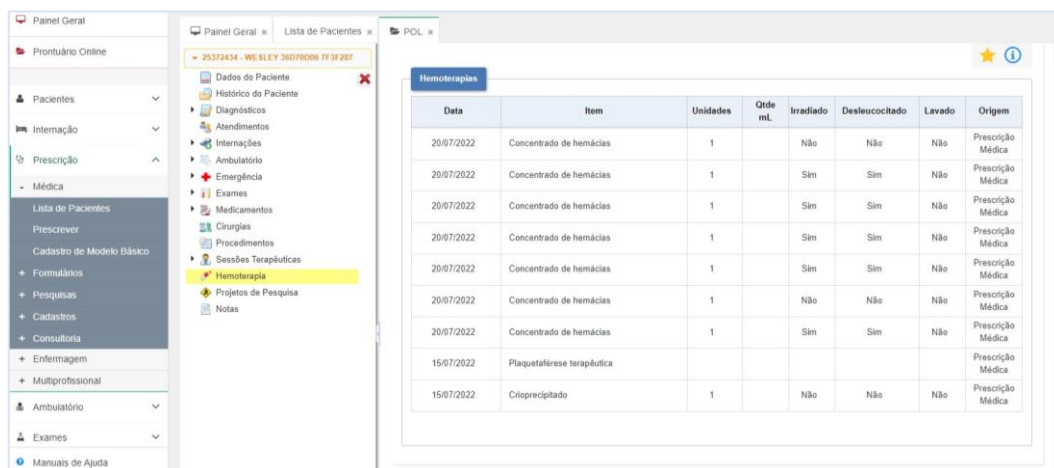
Clique em “medicamentos”. Navegue pelas abas para obter informações específicas.

Tipo do Documento:	MANUAL	MA. CDSI.002 – Página 75 de 132	
Título do Documento:	PRESCRIÇÃO MÉDICA	Emissão: 08/08/2022	Próxima revisão: 08/08/2024
		Versão: 1.0	



### 14.3 Prescrição de Hemocomponentes

O AGHU oferece uma interface específica para a consulta de hemoderivados dentro de Prontuário OnLine. Estas informações estarão disponíveis a partir da confirmação da prescrição (não é preciso esperar a alta). Clique em “Hemoterapia”.

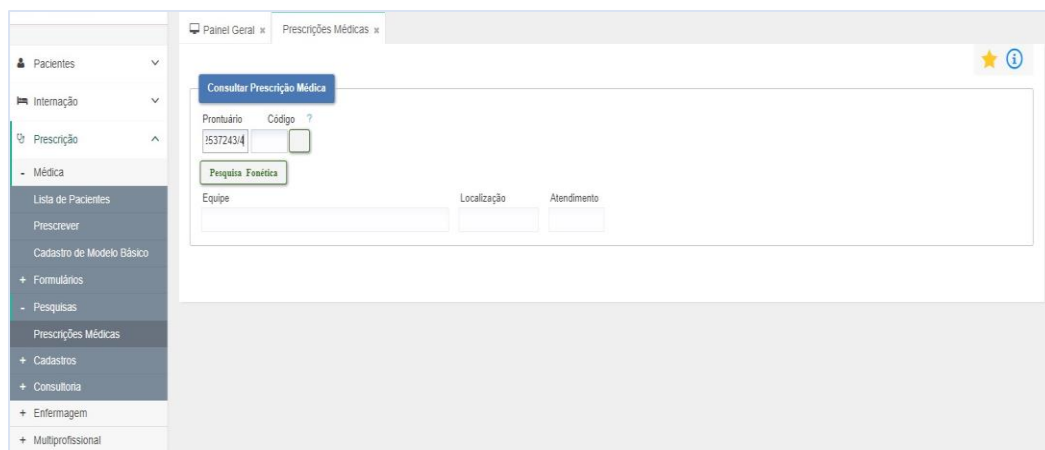


### 14.4 Pesquisa de Prescrições Médicas, por Data e Paciente

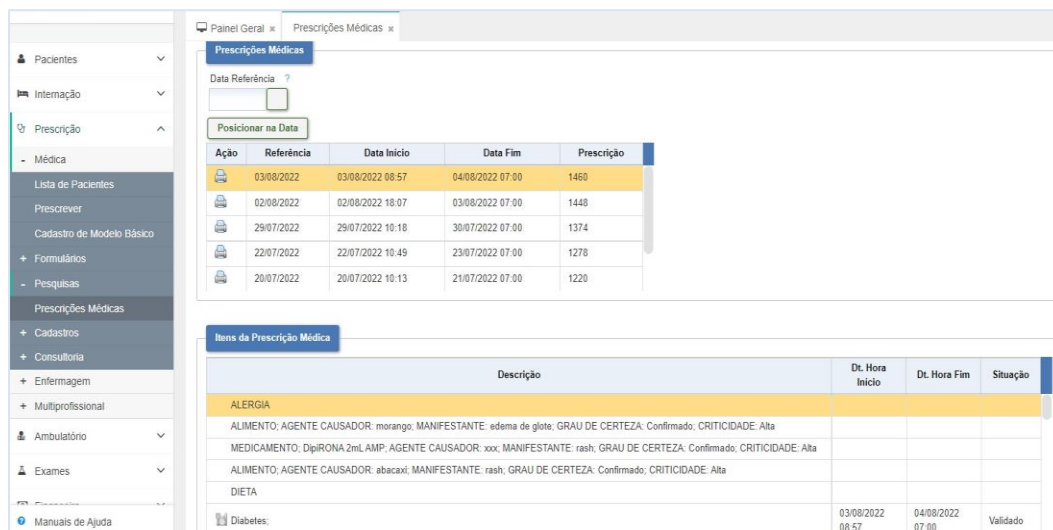
Durante a internação do paciente, é possível pesquisar prescrições de datas anteriores, realizadas na mesma internação. No Menu: **Prescrição >> Médica >> Pesquisas >> Prescrições Médicas**.

Tipo do Documento:	MANUAL	MA. CDSI.002 – Página 76 de 132	
Título do Documento:	PRESCRIÇÃO MÉDICA	Emissão: 08/08/2022	Próxima revisão: 08/08/2024
		Versão: 1.0	

Em “Consultar Prescrição Médica” no campo “Prontuário” digite o prontuário e dê um clique fora da caixa de texto (não aperte “ENTER”).



Selecione a prescrição desejada ou clique em “Imprimir” para imprimir uma segunda via daquela prescrição. Em “Itens da Prescrição Médica”, confira em tela os itens daquela prescrição.



## 15. Confirmar e/ou Imprimir a Prescrição

Ao clicar em qualquer botão “Confirmar”, o usuário assumirá responsabilidade pela prescrição e ela sairá no nome do usuário. Para imprimir uma prescrição feita pelo colega, sem assumir esta responsabilidade consulte a prescrição na aba “Pesquisas”.

Tipo do Documento:	MANUAL	MA. CDSI.002 – Página 77 de 132	
Título do Documento:	PRESCRIÇÃO MÉDICA	Emissão: 08/08/2022	Próxima revisão: 08/08/2024
		Versão: 1.0	

### 15.1 Confirmar com Impressão

Este é o botão que deve ser usado no dia a dia, na maior parte das situações; ele irá gerar a impressão da prescrição completa na primeira impressão do dia e irá imprimir apenas os itens acrescentados nas impressões subsequentes.

Clique em “Confirmar com Impressão”.

The screenshot shows a web-based interface for medical prescriptions. On the left is a sidebar with a tree view containing categories like 'Pacientes', 'Internação', 'Prescrição', 'Médica', 'Lista de Pacientes', 'Prescrever', 'Cadastro de Modelo Básico', 'Formulários', 'Pesquisas', 'Prescrições Médicas', 'Cadastrados', 'Consultoria', 'Enfermagem', 'Multiprofissional', 'Ambulatório', and 'Exames'. The main area displays a list of prescriptions with columns for status (checkboxes), icons, and text descriptions. At the bottom, there are several buttons: 'Confirmar com Impressão', 'Confirmar com Reimpressão', 'Confirmar sem Impressão', 'Visualizar Impressão', 'Deixar Pendente', 'Excluir', and 'Cancelar'. A right-hand panel shows a list of filters such as 'Dieta', 'Soluções', 'Medicamentos', 'Cuidados', 'Consultoria', 'Hemoterapia', 'Procedimentos', 'Diagnóstico', 'Alergias', and 'Modelo Básico'.

Primeira prescrição do dia: todos os itens serão impressos

The image shows a sample of a medical prescription form titled 'PRESCRIÇÃO' (RECETINHO). It includes patient information, identification details, and various clinical sections. The patient is identified as ODAIR 70EBA 3A 907324C, born on 08/12/1952, in room 807018. The form is divided into several sections:

- ALERGIA:** 1 OUTROS; AGENTE CAUSADOR: picada de a; MANIFESTANTE: rash; GRAU DE CERTEZA: Confirmado; CRITICIDADE: Baixa
- DIETA:** 2 GERAL, 3 Hiperproteica
- CUIDADOS:** 4 Aferir perímetro cefálico, contínuo enfermagem
- APRAZAMENTO:** CONTÍNUO M T N
- MEDICAMENTOS:**

POSOLOGIA	DOSAGEM	APRAZAMENTO
5. CefTRIAxona FRA 1.000 mg	Administrar 1 FRA, IV, de 12/12 horas.	10 22
6. ACETAZOLAMIDA CMP 250 mg	Administrar 1 CMP, VO, de 8/8 horas, Se Necessário; obs.: kkk	
7. #MIDAZOLAM 3mL AMP 15 mg	Administrar 10 mg, IM, A CRITÉRIO MÉDICO. obs.: se crise epiléptica > 5min	A CRITÉRIO MÉDICO

Tipo do Documento:	MANUAL	MA. CDSI.002 – Página 78 de 132	
Título do Documento:	PRESCRIÇÃO MÉDICA	Emissão: 08/08/2022	Próxima revisão: 08/08/2024
		Versão: 1.0	

Impressões subsequentes: apenas os novos itens serão impressos

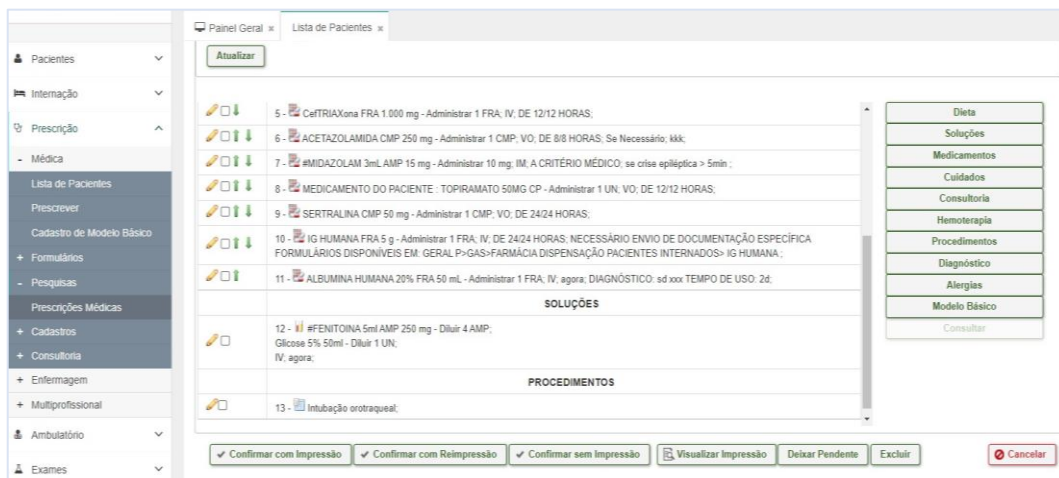
PRESCRIÇÃO		
Unidade: 10 1 - CLÍNICA CIRURGICA I CID : ABSCESSO AMEBIANO DO FIGADO Folha 1/1		Data da Internação: 31/08/2021 Validade: de 05/08/2022 08:49 h. a 06/08/2022 01:00 h.
	Identificação ODAIR 70EBA 3A 907324C Data de Nascimento: 08/12/1952 Leito: 807018 <span style="float: right;">1963909/6</span>	
	ALERGIA 1 OUTROS; AGENTE CAUSADOR: picada de a; MANIFESTANTE: rash; GRAU DE CERTEZA: Confirmado; CRITICIDADE: Baixa	
MEDICAMENTOS		
POSOLOGIA	DOSAGEM	APRAZAMENTO
2 #ALTEPLASE FRA 50 mg	Administrar 1 FRA, IV, agora,	AGORA
Dr <sup>o</sup> . TALLULAH 864B0 1A41DFB - CRM: 28288		
05/08/2022, 13:18		

Tipo do Documento:	MANUAL	MA. CDSI.002 – Página 79 de 132	
Título do Documento:	PRESCRIÇÃO MÉDICA	Emissão: 08/08/2022	Próxima revisão: 08/08/2024
		Versão: 1.0	

### 15.2 Confirmar com Reimpressão

Todos os itens serão impressos. Cuidado, ao clicar em “Confirmar”, o usuário assumirá a responsabilidade pela prescrição e a prescrição sairá no nome do usuário. Não será gerado um PDF da prescrição, ela irá direto para a impressora.

Clique em “Confirmar Reimpressão”.



Segue uma digitalização da prescrição gerada por este botão.

**PRESCRIÇÃO**

Unidade: 10 1 - CLÍNICA CIRURGICA I  
 CID : ABSCESSO AMEBIANO DO FIGADO  
 Folha: 1/1

Data da Internação: 31/08/2022  
 Validade: de 05/08/2022 08:49 h. a 06/08/2022 01:00

**\*\*REIMPRESSÃO\*\***

**COMPLEXO HOSPITAL DE CLÍNICAS**  
UNIVERSIDADE FEDERAL DO PARANÁ

**Identificação**

ODAIR 70EBA 3A 907324C  
 Data de Nascimento: 09/12/1952  
 Leito: 807018 19639096

**ALERGIA**

1 OUTROS; AGENTE CAUSADOR: picada de a; MANIFESTANTE: rash; GRAU DE CERTEZA: Confirmado; CRITICIDADE: Baixa

**DIETA**

2 GERAL  
 3 Hipero proteica

**CUIDADOS**

4 Afetar perímetro cefálico, contínuo enfermagem

**APRAZAMENTO**

CONTÍNUO M T N

**MEDICAMENTOS**

POSOLOGIA	DOSAGEM	APRAZAMENTO
5 CeftRIAXona FRA 1.000 mg	Administrar 1 FRA, IV, de 12/12 horas.	10 22
6 ACETAZOLAMIDA CMP 250 mg	Administrar 1 CMP, VO, de 8/8 horas, Se Necessário; obs.: kkk	
7 #MIDAZOLAM 3ml AMP 15 mg	Administrar 10 mg, IM, A CRITÉRIO MÉDICO, obs.: se crise epiléptica > 5min	A CRITÉRIO MÉDICO
8 MEDICAMENTO DO PACIENTE : TOPIRAMATO 50MG CP	Administrar 1 UN, VO, de 12/12 horas,	10 22
9 SERTRALINA CMP 50 mg	Administrar 1 CMP, VO, de 24/24 horas,	10
10 IG HUMANA FRA 5 g	Administrar 1 FRA, IV, de 24/24 horas, obs.: NECESSÁRIO ENVIO DE DOCUMENTAÇÃO ESPECÍFICA FORMULÁRIOS DISPONÍVEIS EM: GERAL P>GAS>FARMÁCIA DISPENSAÇÃO PACIENTES INTERNADOS> IG HUMANA	10
11 ALBUMINA HUMANA 20% FRA 50 mL	Administrar 1 FRA, IV, agora, obs.: DIAGNÓSTICO: sd xxx TEMPO DE USO: 2d	AGORA
12 #ALTEPLASE FRA 50 mg	Administrar 1 FRA, IV, agora,	AGORA

**SOLUÇÕES**

POSOLOGIA	DOSAGEM	APRAZAMENTO
13 #FENITOINA 5ml AMP 250 mg Glucose 5% 50ml	Diluir 4 AMP Diluir 1 UN IV, agora,	AGORA

**PROCEDIMENTOS ESPECIAIS**

14 Intubação orotraqueal

Drª. TALLULAH 864B0 1A41DFB - CRM: 28288

05/08/2022, 13:21

Tipo do Documento:	MANUAL	MA. CDSI.002 – Página 80 de 132	
Título do Documento:	PRESCRIÇÃO MÉDICA	Emissão: 08/08/2022	Próxima revisão: 08/08/2024
		Versão: 1.0	

### 15.3 Confirmar Sem Impressão

Essa forma deverá ser reservada para a confirmação de itens que não precisam ser checados pela enfermagem, como a consultoria, ou para a exclusão de itens previamente prescritos (não esquecer de suspender manualmente o item na prescrição já impressa). Clique em “Confirmar sem Impressão”.

The screenshot shows the 'Lista de Pacientes' window in the software. It contains a list of 13 items with their respective icons and descriptions. At the bottom, there are several buttons for confirmation and printing. A 'Dieta' sidebar is visible on the right.

Item	Descrição
5	Ceftriaxona FRA 1.000 mg - Administrar 1 FRA; IV; DE 12/12 HORAS;
6	ACETAZOLAMIDA CMP 250 mg - Administrar 1 CMP; VO; DE 8/8 HORAS; Se Necessário; kkk;
7	#MIDAZOLAM 3mLAMP 15 mg - Administrar 10 mg; IM; A CRITÉRIO MÉDICO; se crise epiléptica > 5min;
8	MEDICAMENTO DO PACIENTE - TOPIRAMATO 50MG CP - Administrar 1 UN; VO; DE 12/12 HORAS;
9	SERTRALINA CMP 50 mg - Administrar 1 CMP; VO; DE 24/24 HORAS;
10	IG HUMANA FRA 5 g - Administrar 1 FRA; IV; DE 24/24 HORAS; NECESSÁRIO ENVIO DE DOCUMENTAÇÃO ESPECÍFICA FORMULÁRIOS DISPONÍVEIS EM: GERAL P>GAS-FARMÁCIA DISPENSAÇÃO PACIENTES INTERNADOS> IG HUMANA;
11	ALBUMINA HUMANA 20% FRA 50 mL - Administrar 1 FRA; IV; agora; DIAGNÓSTICO: sd xxxx TEMPO DE USO: 2d;
<b>SOLUÇÕES</b>	
12	#FENITOINA 5ml AMP 250 mg - Diluir 4 AMP; Glicose 5% 50ml - Diluir 1 UN; IV; agora;
<b>PROCEDIMENTOS</b>	
13	Intubação orotraqueal;

Buttons at the bottom:  Confirmar com Impressão,  Confirmar com Reimpressão,  Confirmar sem Impressão, Visualizar Impressão, Deixar Pendente, Excluir, Cancelar

A visualização do item será gerada em tela.

The screenshot shows a printed document titled 'PRESCRIÇÃO'. It includes patient information, unit details, and a list of prescribed items.

Unidade: 10 1 - CLINICA CIRURGICA I  
 CID : ABSCESSO AMEBIANO DO FIGADO  
 Folha 1/1

Data da Internação: 31/08/2021  
 Validade: de 05/08/2022 08:49 h. a 06/08/2022 01:00 h.

Identificação: QDAIR 70FBA 3A 907334C

Tipo do Documento:	MANUAL	MA. CDSI.002 – Página 81 de 132	
Título do Documento:	PRESCRIÇÃO MÉDICA	Emissão: 08/08/2022	Próxima revisão: 08/08/2024
		Versão: 1.0	

A Farmácia irá receber um aviso de que a medicação foi suspensa.



Relatório de Itens Confirmados | Relatório de Dispensação de Farmácia

Complexo Hospital de Clínicas - Ufpr 05/08/22 13:37  
Movimentações da Prescrição

**Prescrição - Nº.** 1508  
**Validade:** 05/08/2022 08:49 a 06/08/2022 01:00  
**Prontuário** 19639096 - ODAIR 70EBA 3A 907324C  
**Especialidade** CIRURGIA GERAL **Equipe:** GIOVANNA 883E1DD A58 6CAB14  
**Leito:** 807018 - CLINICA CIRURGICA I  
**Clinica:** null

**Excluir** 18373 SERTRALINA CMP 50 mg- Administrar 1 CMP, 1.0 CMP  
VO, de 24/24 horas ( ),

Dr\*. TALLULAH 864B0 1A41DFB 28288  
**Solicitante** CRM **Visto Farmácia**

Gerar uma segunda via da prescrição (com o nome do último médico que confirmou a prescrição): Essa modalidade pode ser útil quando a prescrição de um médico foi perdida mas o mesmo não está mais no hospital e não existe outro médico responsável por aquele paciente

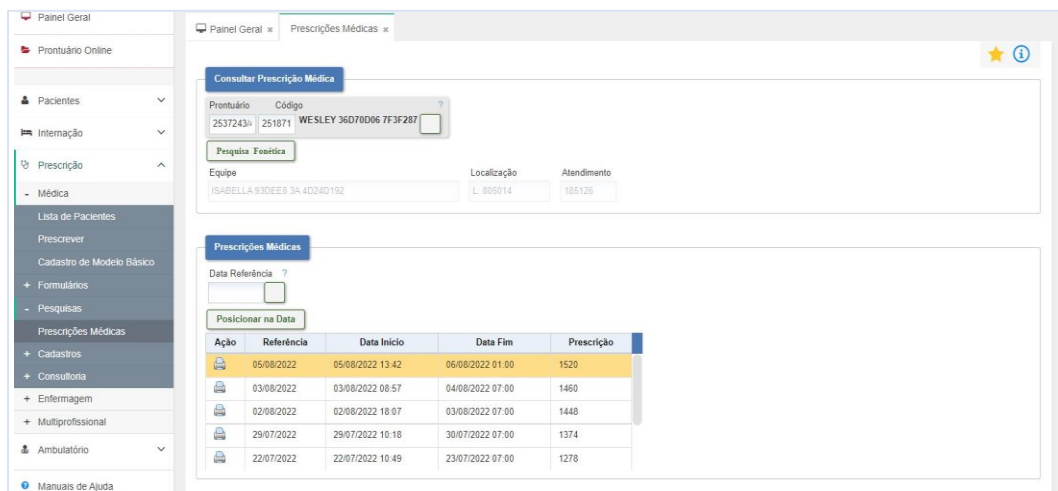
Tipo do Documento:	MANUAL	MA. CDSI.002 – Página 82 de 132	
Título do Documento:	PRESCRIÇÃO MÉDICA	Emissão: 08/08/2022	Próxima revisão: 08/08/2024
		Versão: 1.0	

presencialmente naquele momento. No Menu: **Prescrição >> Médica >> Pesquisas >> Prescrições Médicas.**

No campo “Prontuário” digite o número do prontuário e dê um clique fora da caixa de texto (não aperte “ENTER”)



Clique em “Imprimir”



Segue uma digitalização da prescrição gerada por este botão.

**PRESCRIÇÃO**

Unidade: 101 - CLÍNICA CIRURGICA I  
 CID: INFARTO CEREBRAL  
 Folha 1/2

Data da Internação: 13/09/2022  
 \*\*REIMPRESSÃO\*\* Validade: de 05/08/2022 13:42 h: a 06/08/2022 01:00

**COMPLEXO**  
HOSPITAL DE CLÍNICAS  
UNIVERSIDADE FEDERAL DO PARANÁ

**Identificação**

WESLEY 36D70D06 7F3F287  
 Data de Nascimento: 20/10/1994  
 Leito: 806014      2537243/4

ALERGIA	
1	ALIMENTO; AGENTE CAUSADOR: morango; MANIFESTANTE: edema de glote; GRAU DE CERTEZA: Confirmado; CRITICIDADE: Alta
2	MEDICAMENTO; Dipirona 2mL AMP; AGENTE CAUSADOR: ; MANIFESTANTE: rash; GRAU DE CERTEZA: Confirmado; CRITICIDADE: Alta
3	ALIMENTO; AGENTE CAUSADOR: abacaxi; MANIFESTANTE: rash; GRAU DE CERTEZA: Confirmado; CRITICIDADE: Alta

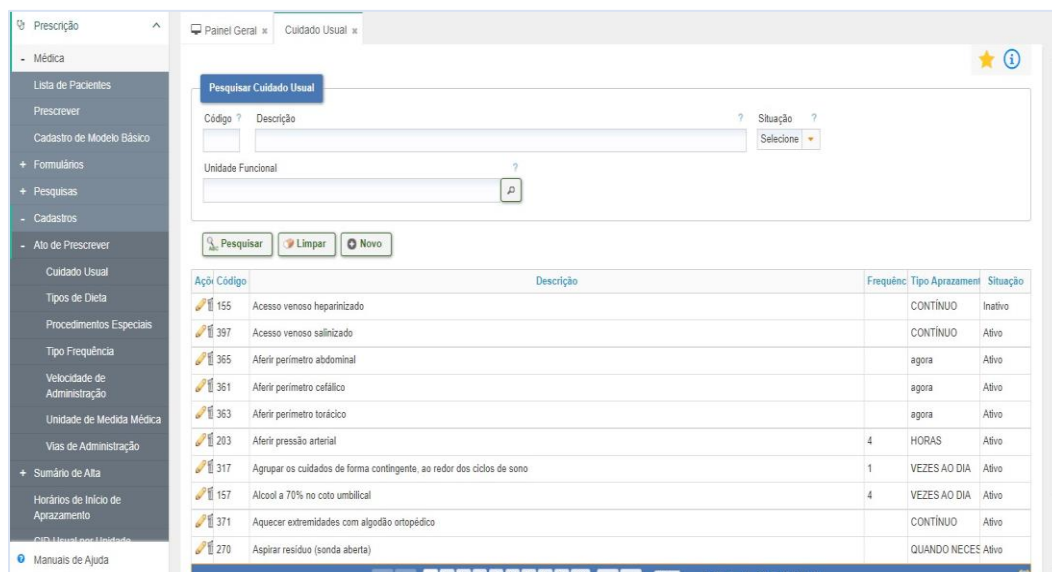
DIETA	
4	BACON
5	Diabetes
6	Hiperclátrica e hiperproteica

CUIDADOS	APRAZAMENTO
7	Aterir pressão arterial, de 4/4 horas
8	Aterir perímetro celáico, agora
	14 18 22
	AGORA



Tipo do Documento:	MANUAL	MA. CDSI.002 – Página 84 de 132	
Título do Documento:	PRESCRIÇÃO MÉDICA	Emissão: 08/08/2022	Próxima revisão: 08/08/2024
		Versão: 1.0	

multidisciplinar bem como oxigenoterapia não invasiva. No Menu: Prescrição >> Médica >> Cadastro >> Ato de Prescrever >> Cuidado Usual. Clique em “Pesquisar” para verificar cuidados já cadastrado e habilitar o botão “Novo”. Se preciso, é possível inativar itens, mesmo os que estão em uso na prescrição médica atual, sem gerar erros na prescrição do paciente. Estes itens não estarão disponíveis para pesquisa e seleção na prescrição médica, mas poderão ser “renovados” para prescrições seguintes. Clique em “Novo”.



Se uma frequência e aprazamento for escolhido aqui, ela aparecerá como padrão para o prescritor. Embora o prescritor possa alterá-la no momento da prescrição, no CHC-UFPR optamos por deixar todos os cuidados sem frequência ou aprazamento padrão. O campo “Tempo” exige uma entrada em horas (hh:mm:ss) porém na versão atual do AGHUX ele não se reflete na validade do cuidado na prescrição.

No campo “Descrição” nomeie o cuidado e em “Situação” escolha “Ativo” para torná-lo disponível.

Tipo do Documento:	MANUAL	MA. CDSI.002 – Página 85 de 132	
Título do Documento:	PRESCRIÇÃO MÉDICA	Emissão: 08/08/2022	Próxima revisão: 08/08/2024
		Versão: 1.0	

Todos os cuidados terão um campo de complemento opcional. A caixa “Digita Complemento” não a torna obrigatória. Da mesma forma, os itens seguintes (Utilizado na prescrição de quimioterapia, utilizado na prescrição de diálise, sonda vesical, Cuidados pós-anestésicos e apresenta no painel de gerenciamento de enfermagem) também não se refletem em outros campos na versão atual. Marcando a opção “Outros”, o cuidado se tornará um campo aberto (o nome “Outros” não aparecerá na prescrição, apenas o que o médico escrever no campo aberto, conforme explicado em “prescrevendo um cuidado que não consta em lista”). Pacientes com qualquer cuidado prescrito aparecerão em verde no painel de gerenciamento da enfermagem (pode ser um bug do sistema e nas próximas versões pode ser necessário marcar esta opção para aparecer no painel).

Tipo do Documento:	MANUAL	MA. CDSI.002 – Página 86 de 132	
Título do Documento:	PRESCRIÇÃO MÉDICA	Emissão: 08/08/2022	Próxima revisão: 08/08/2024
		Versão: 1.0	

Será preciso indicar todas as unidades onde o cuidado estará disponível. Alternativamente, use o cadastro em bloco de todos os cuidados usuais para determinada unidade funcional, conforme indicado no capítulo de configuração da unidade funcional – cuidados usuais.

Em “Unidade Funcional” busque e selecione a unidade de interesse e clique no botão “Adicionar”.

Ações	Código	Descrição
	13	141 - UNIDADE DE TERAPIA INTENSIVA PEDIATRICA

Clique em “Gravar”.

Ações	Código	Descrição
	40	09 1 - ENFERMARIA RESPIRATORIA PEDIATRICA
	13	141 - UNIDADE DE TERAPIA INTENSIVA PEDIATRICA

Tipo do Documento:	MANUAL	MA. CDSI.002 – Página 87 de 132	
Título do Documento:	PRESCRIÇÃO MÉDICA	Emissão: 08/08/2022	Próxima revisão: 08/08/2024
		Versão: 1.0	

## 17. Cadastros - Tipos de Dieta

Esta versão do AGHU ainda não tem o módulo de nutrição, a prescrição de dieta será apenas na prescrição médica. Por isso, a prescrição da nutrição continua no sistema legado no CHC-UFPR. Para o cadastro das dietas básicas a serem usadas na prescrição médica, no Menu: **Prescrição >> Médica>> Cadastros >> Ato de Prescrever >> Tipos de Dieta**. Clique em “Pesquisar” para retornar todos os tipos de dieta cadastrados. Clique no botão “Novo”.

Ações	Código	Descrição	Un	Aprazamento	Item Único Prescriç	Padronizada	Data	Responsável	Situação
	220	FORMULA INFANTIL	mL		Não	Não	18/07/2022 15:32	TALLULAH 064B0 1A	Ativo
	219	BISCOITINHO			Não	Não	20/06/2022 14:20	TALLULAH 064B0 1A	Ativo
	218	SOPA DE FEIJÃO			Não	Não	20/06/2022 14:20	TALLULAH 064B0 1A	Ativo
	217	GELATINA			Não	Não	20/06/2022 14:19	TALLULAH 064B0 1A	Ativo
	216	DONUTS DE FRAMB			Não	Não	20/06/2022 14:18	TALLULAH 064B0 1A	Ativo
	215	SOPA DE BATATA CC			Não	Não	20/06/2022 14:18	TALLULAH 064B0 1A	Ativo
	214	FILE COM FRITAS E			Não	Não	20/06/2022 14:17	TALLULAH 064B0 1A	Ativo
	212	TAMANHO MAX DA C			Não	Não	20/06/2022 13:56	TALLULAH 064B0 1A	Ativo
	210	CM 2 PAES LEITE M			Não	Não	20/06/2022 13:15	TALLULAH 064B0 1A	Ativo
	209	BACON			Não	Não	14/06/2022 14:52	TATIANA ADOS DB3B	Ativo

Não é obrigatório, porém uma unidade de medida pode ser escolhida, neste caso sugerimos escolher o item “quantidade” como opcional ou obrigatório (vide próximas páginas). Em “Descrição” nomeie a dieta.

Manter Tipos de Dieta

Descrição: TESTE DIETA Situação: Seleccione

Unidade: g Freqüência: Tipo de Aprazamento:

Unidade: g, mg, cal, mEq, mL

Item Único Prescrição: Dieta Padronizada:

Mapa:

Uso: Adulto, Pediatria, Neonatologia

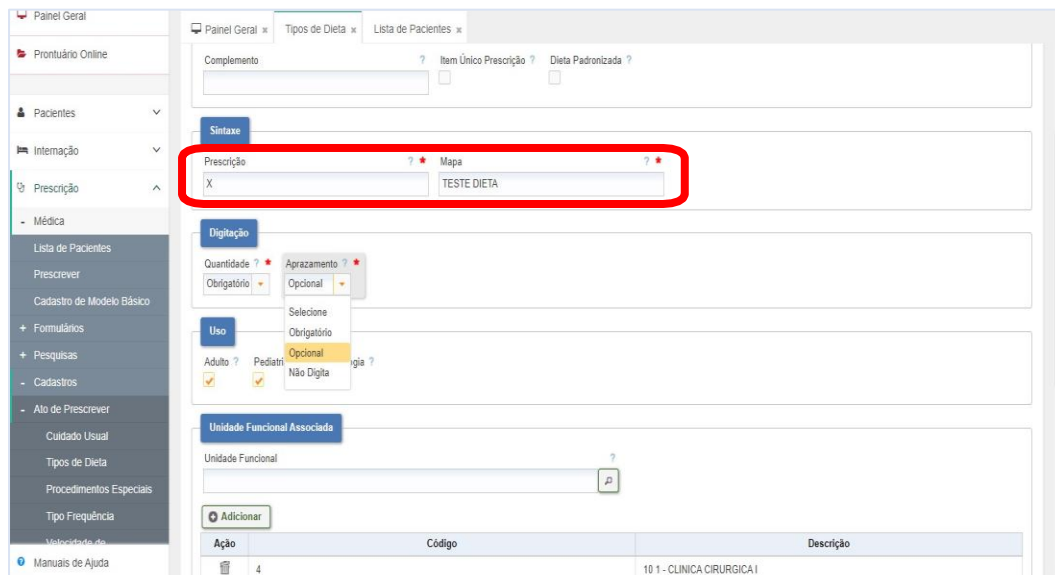
Tipo do Documento:	MANUAL	MA. CDSI.002 – Página 88 de 132	
Título do Documento:	PRESCRIÇÃO MÉDICA	Emissão: 08/08/2022	Próxima revisão: 08/08/2024
		Versão: 1.0	

No CHC-UFPR foi optado por não colocar aprazamento ou frequência padrão. O campo complemento pode ser usado para uma breve explicação da dieta, porém não se refletirá na prescrição (não aparece para o prescritor, apenas para quem tem acesso ao cadastro das dietas). Marque “Item único prescrição” se nenhum outro tipo de dieta puder ser prescrito em concomitância com o atual (não foi usado para nenhuma dieta no CHC-UFPR, pois mesmo “jejum” geralmente tem um horário de início e fim, com dieta prescrita nos demais horários). O item “dieta padronizada” não se reflete em outras telas, na atual versão do AGHUx.

Digite um nome para prescrição e para o mapa (não se refletem na prescrição nesta versão, mas são obrigatórios).

A quantidade e o aprazamento poderão ser obrigatórios, opcionais ou este campo pode estar indisponível (não digita). No CHC-UFPR se o prescritor não colocar frequência ou aprazamento, a dieta será entregue nos horários habituais da unidade de internação. Escolha o modo da digitação de quantidade e aprazamento.

Tipo do Documento:	MANUAL	MA. CDSI.002 – Página 89 de 132	
Título do Documento:	PRESCRIÇÃO MÉDICA	Emissão: 08/08/2022	Próxima revisão: 08/08/2024
		Versão: 1.0	



Ao marcar “Pediatria” apenas pacientes com o botão “Paciente pediátrico” na prescrição médica terão acesso à dieta. Clicando apenas no botão “neonatologia” ninguém tem acesso à dieta (possivelmente há necessidade do módulo “neonatologia”, ainda não implantado nesta versão do AGHUX). É obrigatório escolher ao menos uma categoria (Adulto, pediatria ou neonatologia). É possível vincular todas as dietas a uma unidade funcional.

Na opção “Uso” Selecione o(s) usos (S) da dieta. Em “Unidade Funcional Associada” pesquise e selecione a unidade funcional onde a dieta deverá estar disponível. Clique em “Adicionar” e em seguida “Gravar”.

## 18. Procedimentos Especiais

Para cadastrar procedimentos especiais, no Menu: **Prescrição >> Médica >> Cadastros >>Ato de Prescrever >> Procedimentos Especiais**.

Clique em Pesquisar para visualizar procedimentos já cadastrados e para habilitar o botão “Novo”. Estes procedimentos estarão disponíveis para prescrição médica e para o uso na finalização dos atendimentos ambulatoriais (os médicos com cbos vinculados ao procedimento no Menu: **Financeiro >> Cadastros >> Tabelas >> Item Procedimento Hospitalar**, terão acesso ao procedimento quando estiverem atendendo no ambulatório da especialidade cadastrada em: **Ambulatório >> Cadastros >> Procedimento e Especialidade**). Clique em “Novo”.

Tipo do Documento:	MANUAL	MA. CDSI.002 – Página 90 de 132	
Título do Documento:	PRESCRIÇÃO MÉDICA	Emissão: 08/08/2022	Próxima revisão: 08/08/2024
		Versão: 1.0	

Ações	Código	Descrição	Tempo	Imp. Sum. Alta	Perm. Prescr.	Interesse CCIH	Situação	Cadastrado em	Último Responsável
	6290	ACELERADOR LINEAR		Não	Não	Não	Ativo	13/10/2011	AGHU
	1158	ACESSO PARA HEMOC		Não	Não	Não	Ativo	13/10/2011	AGHU
	6431	ACOMPANHAMENTO C		Não	Não	Não	Ativo	21/05/2020	DANIELY 70ED 62D955
	6475	ACOMPANHAMENTO D		Não	Não	Não	Ativo	08/06/2020	DANIELY 70ED 62D955
	6519	ACOMPANHAMENTO E		Não	Sim	Não	Ativo	24/06/2020	DANIELY 70ED 62D955
	6398	ACOMPANHAMENTO N		Não	Não	Não	Ativo	20/05/2020	DANIELY 70ED 62D955
	6233	ACOMPANHAMENTO P		Não	Não	Não	Ativo	13/10/2011	AGHU
	6234	ACOMPANHAMENTO P		Não	Não	Não	Ativo	13/10/2011	AGHU
	6415	ACOMPANHAMENTO P		Não	Não	Não	Ativo	20/05/2020	DANIELY 70ED 62D955
	6482	ACOMPANHAMENTO P		Não	Não	Não	Ativo	08/06/2020	DANIELY 70ED 62D955

O campo “Tempo” não se reflete na prescrição. Clicando no campo “Imp. Sum. Alta”, o procedimento será listado no resumo de alta, confira o exemplo ao fim deste capítulo. Ao clicar em Interesse CCIH, este procedimento poderá ser pesquisado pela CCIH, na janela. Em “Descrição” nomeie o procedimento. Clique no campo “Perm. Presc.” Para tornar o procedimento disponível na prescrição médica. Escolha a opção “Ativo” em “Situação”.

Form fields and options for 'Cadastrar Procedimentos Especiais':

- Descrição: TESTE PROC
- Tempo: [ ]
- Imp. Sum. Alta:
- Perm. Prescr.:
- Interesse CCIH:
- Situação: Ativo

Modos de Uso:

- Descrição: [ ]
- Exige Qtde.:
- Situação: Ativo
- Adicionar: [button]

Materiais para gerar RM automática:

- Material: [ ]
- Situação: Ativo
- Adicionar: [button]

Buttons: Gravar, Limpar, Cancelar

O “Modos de Uso” e o “Materiais para gerar RM automática” não são obrigatórias. Adicionando um “Modo de Uso”, ele se tornará um campo opcional para o prescritor, mas uma vez que o prescritor a escolha, será obrigatório informar a quantidade se o campo “Exige Qtde”

Tipo do Documento:	MANUAL	MA. CDSI.002 – Página 91 de 132	
Título do Documento:	PRESCRIÇÃO MÉDICA	Emissão: 08/08/2022	Próxima revisão: 08/08/2024
		Versão: 1.0	

estiver checado”. Confira o final do capítulo para verificar como o campo “Modo de Uso” se reflete na prescrição.

Em “Descrição” descreva a característica a ser preenchida pelo prescritor. Escolha se será obrigatório preencher a quantidade em “Exige Qtde”. Em “Situação” escolha se o campo é estará ativo ou não e clique no botão “Adicionar”.

Também é possível associar uma requisição de materiais automática. Porém nesta versão do AGHUX a prescrição do procedimento não está gerando a RM automática.

Pesquise e escolha o material no campo “Nome” escolha se o campo estará ativo ou não em “Ativo” e clique em “Adicionar”.

Tipo do Documento:	MANUAL	MA. CDSI.002 – Página 92 de 132	
Título do Documento:	PRESCRIÇÃO MÉDICA	Emissão: 08/08/2022	Próxima revisão: 08/08/2024
		Versão: 1.0	

Clique em “Gravar”.

Exemplo de procedimento com modo de uso. Observe que o prescritor pode ou não escolher os “modos de uso” cadastrados. O campo quantidade admite apenas valores  $\geq 1$  e não admite frações.

Tipo do Documento:	MANUAL	MA. CDSI.002 – Página 93 de 132	
Título do Documento:	PRESCRIÇÃO MÉDICA	Emissão: 08/08/2022	Próxima revisão: 08/08/2024
		Versão: 1.0	

Exemplo de prescrição de procedimento com “modo de uso”. Os modos de uso e as informações complementares aparecem na mesma linha, em sequência. Os demais dados não aparecem na prescrição. A RM automática não é sinalizada na prescrição.

PRESCRIÇÃO		
Unidade: 10 1 - CLÍNICA CIRÚRGICA I CID : ABSCESSO DO TÍMIO Folha 1/1	Data da Internação: 08/09/2021 Validade: de 24/08/2022 01:00 h. a 25/08/2022 01:00 h.	
	Identificação	
	GERSON DA59 03 763CD	
	Data de Nascimento: 10/05/1943 Leito: 807016 2183002/0	
DIETA		
1 GERAL		
CUIDADOS		APRAZAMENTO
2 Fazer testagem da crise epiléptica com figuras, comandos e movimentação passiva dos membros, a critério médico		A CRITÉRIO MÉDICO
3 Teste tempo, agora		AGORA
MEDICAMENTOS		
POSOLOGIA	DOSAGEM	APRAZAMENTO
4 SERTRALINA CMP 50 mg	Administrar 1 CMP, VO, de 24/24 horas,	10
5 ALBUMINA HUMANA 20% FRA 50 mL	Administrar 1 FRA, IV, agora, obs: DIAGNÓSTICO: Sd xxxx TEMPO DE USO: 2 dias	AGORA
6 MEDICAMENTO DO PACIENTE : TESTE TESTE	Administrar 1 UN, VO, de 24/24 horas,	10
7 Cloreto de Sódio 0,9% 10 mL	Administrar 1 AMP, IV, agora,	AGORA
8 CeFAZolina FRA 1.000 mg	Administrar 1 FRA, IV, de 24/24 horas, . Dia de Administração: 5;	10
9 #CITARABINA FRA 1.000 mg	Administrar 1 FRA, IV, agora,	AGORA
PROCEDIMENTOS ESPECIAIS		
10 Hemodiálise Duração (minutos) 240, Fluxo da bomba (ml por minuto) 250, Fluxo do dialistao (ml por minuto) 250, Solução (22 ou 24 ou 32) 24, Temperatura inicial (36 ou 38 ou 40) c 38, Linha (1= 1:1 2=1:2) 1, Acesso (1=cnd 2= fav 3= pffe) 1, Filtro (60=80 80=80 outro=especificar) 80, Ultrafiltração 200, Anticoagulante (1 = citrato 2 = heparina 3= enox 4= zero ) 4, Glicose (1= sim) 1, Modalidade (1=hdi 2=sled 3=hdc 4= ultrafilt isolada) 1, Sorologia reagente anti-hbs (1= sim) Inf. Complementares=POSSO INCLUIR OUTRAS INFORMAÇÕES, COMO HORÁRIO DA DIÁLISE... (APARECE NA PRESCRIÇÃO)		
11 Teste tempo proc		
Dr. TALLULAH 864B0 1A41DFB - CRM: 28288 24/08/2022, 10:03		

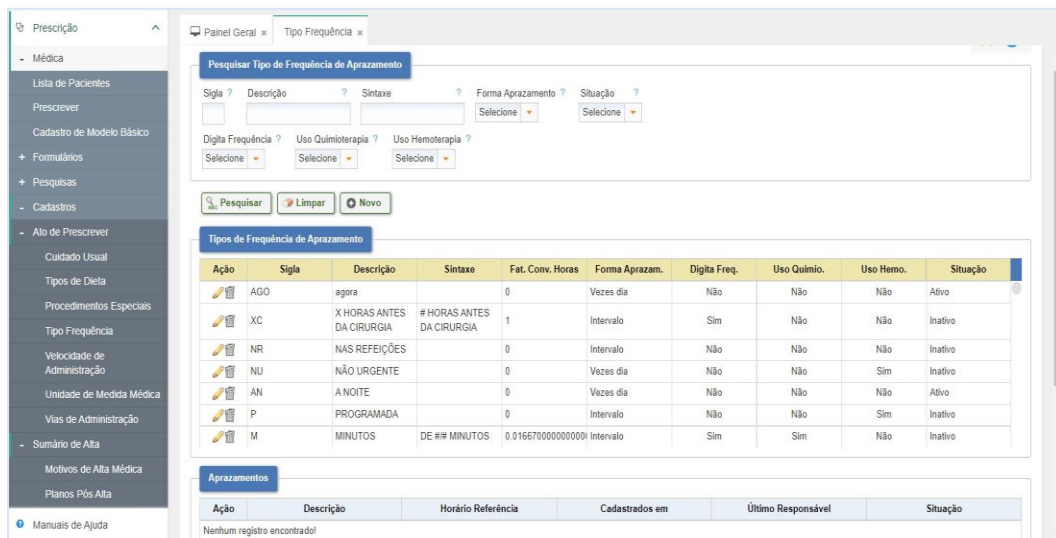
## 19. Cadastros - Tipos de Frequência

Esses tipos de frequência também estarão disponíveis para a prescrição de cuidados usuais e para a prescrição de enfermagem.

No Menu: **Prescrição >> Médica >> Cadastros >> Ato de Prescrever >> Tipo de Frequência**. Clique em “Pesquisar” para visualizar todos os tipos de frequência já cadastrados e depois em “Novo”. É necessária muita atenção no cadastro de “Tipos de frequência”, pois o número de comprimidos/ unidades de medicamento solicitados à farmácia depende deste cadastro, além disso, se for necessário inativar um cadastro, o sistema irá impedir a edição de todas as prescrições que contenham aquele tipo de frequência (será preciso ativar novamente a frequência, excluir o item da prescrição em

Tipo do Documento:	MANUAL	MA. CDSI.002 – Página 94 de 132	
Título do Documento:	PRESCRIÇÃO MÉDICA	Emissão: 08/08/2022	Próxima revisão: 08/08/2024
		Versão: 1.0	

específico, inativar novamente a frequência e torcer pra ninguém mais usar a frequência neste ínterim). Clique em “Novo”.



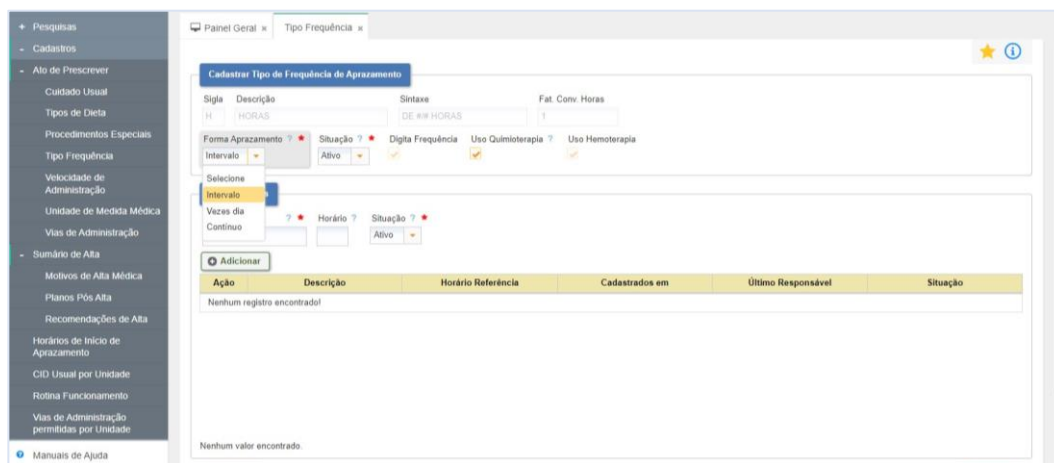
Esses serão os parâmetros a serem cadastrados. A sigla e descrição serão visualizadas pelo prescritor. Sintaxe é uma fórmula em que o caractere # será substituído pelo número digitado em “Frequência”, durante a prescrição (ex. se a sintaxe for “de ## horas” ele irá substituir o número digitado em frequência por #. Ou seja, se o médico digitar em frequência o número 2, ele vai gerar uma prescrição com medicação de 2/2 horas, com requisição à farmácia do número correspondente de unidades prescritas). É necessário digitar uma sintaxe para habilitar o cadastro dos horários de início de aprazamento. Para escrever uma sintaxe é obrigatório escolher o campo “Digita frequência”.

Defina a “Sigla” e nomeie o tipo de frequência em “Descrição”. Defina se o médico deverá digitar frequência ou não. Desmarcar este campo desabilita o campo “Sintaxe”. Se pertinente, digite a “Sintaxe”. O caractere # será substituído pelo número digitado em frequência, na prescrição.

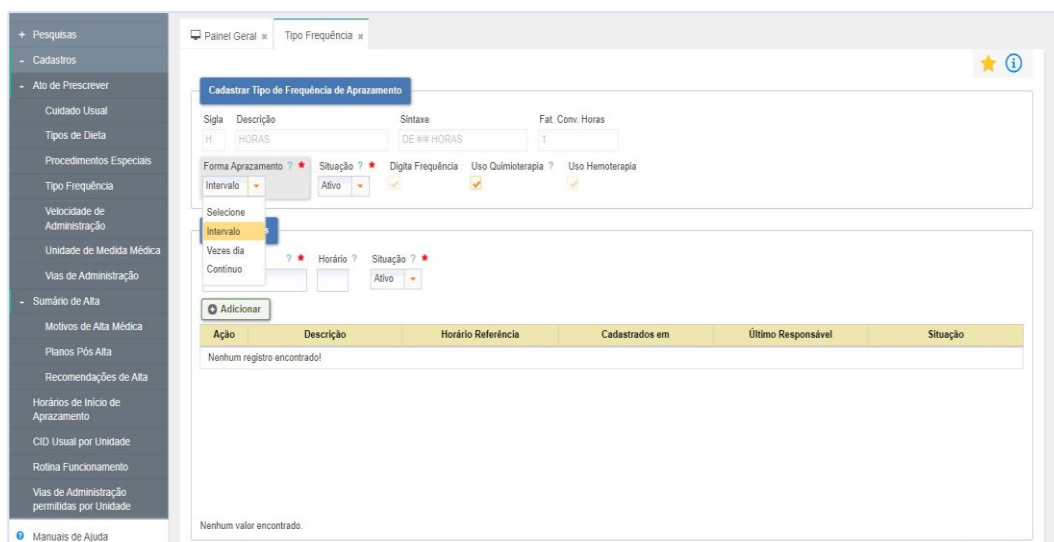
**Fat. Conv.** Horas converte o que for digitado em “Frequência” para horas (por exemplo, se quiser fazer uma prescrição de ## minutos, digitar 0,01667 neste campo).

Tipo do Documento:	MANUAL	MA. CDSI.002 – Página 95 de 132	
Título do Documento:	PRESCRIÇÃO MÉDICA	Emissão: 08/08/2022	Próxima revisão: 08/08/2024
		Versão: 1.0	

Atenção: a prescrição médica da versão atual do AGHUX trabalha em um ciclo de 24/24h então mesmo que se queira prescrever a cada 2 dias ou a cada semana, ele sempre irá mandar à farmácia uma requisição de 0 unidades de medicamento e o ajuste deverá ser feito manualmente pelo farmacêutico. No CHC-UFPR optamos por prescrever a cada 24h e incluir na observação os detalhes da dispensação (ex: apenas nos dias pares ou seg., quarta e sexta ou toda segunda feira). Esse campo não poderá ser editado depois de gravado o cadastro. Defina o fator de conversão em horas pelo “Fat. Conv. Horas”.

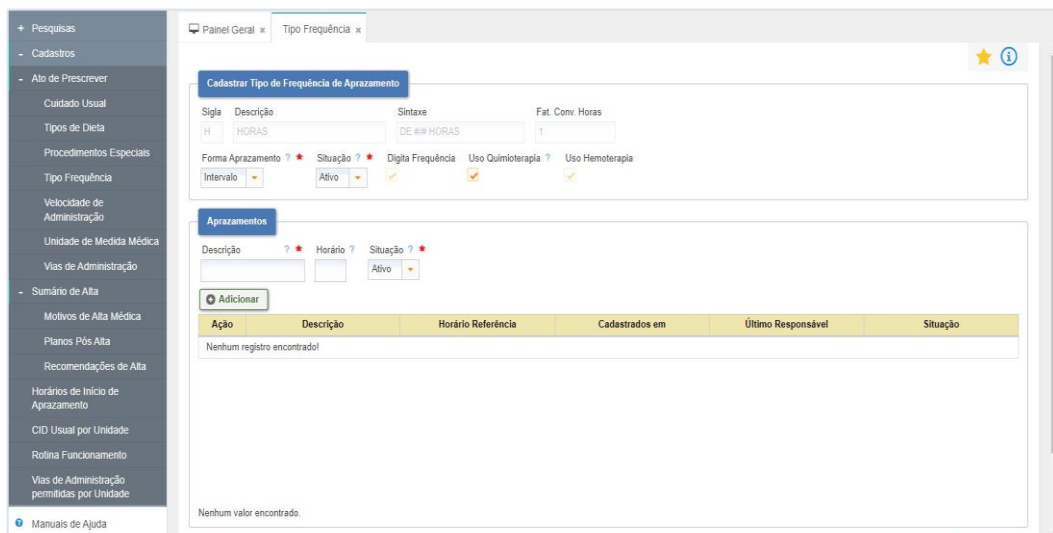


“Aprazamento”, na tela imediatamente abaixo, do contrário, o sistema irá gerar requisição de 0 unidades medicamentosas à farmácia. Nas opções “Intervalo” ou “Veze dia” será necessário escrever uma sintaxe e incluir horários de início de aprazamento para gerar um aprazamento ou incluir um “aprazamento” na tela abaixo. Defina a forma de aprazamento em “Forma Aprazamento”.



Tipo do Documento:	MANUAL	MA. CDSI.002 – Página 96 de 132	
Título do Documento:	PRESCRIÇÃO MÉDICA	Emissão: 08/08/2022	Próxima revisão: 08/08/2024
		Versão: 1.0	

Só é possível escolher ou não as opções “Digita Frequência” e “Uso hemoterapia” no cadastro (não poderão ser editados mais tarde). O uso hemoterapia habilitará o tipo de frequência para ser usado no botão “Hemocomponentes” da prescrição médica. O botão uso na quimioterapia ainda não se reflete em outra área. Defina se serão usadas na quimioterapia ou na hemoterapia e clique em “Gravar”.

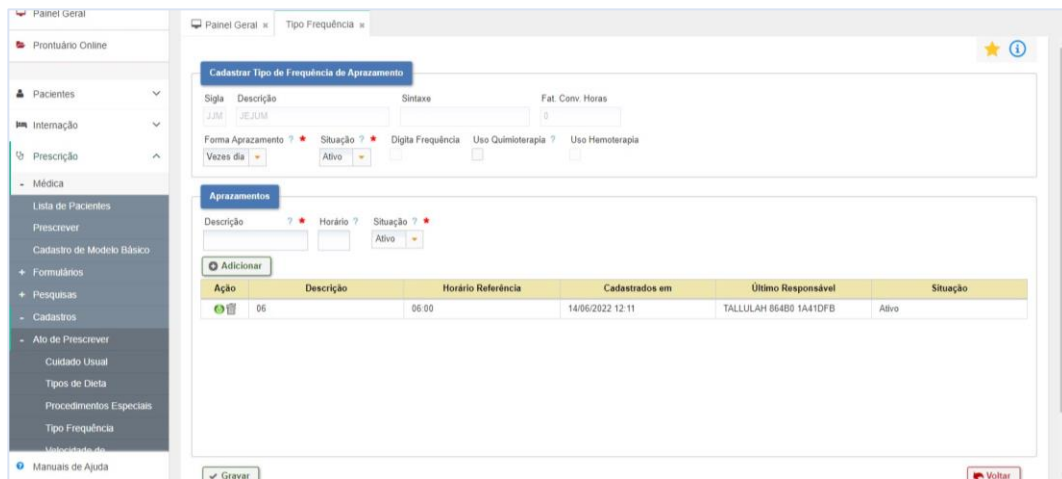


Ao adicionar aprazamento nesta tela, ele irá gerar uma requisição de medicamento para cada aprazamento (mesmo que inativo, portanto, muito cuidado ao incluir aprazamento aqui). No aprazamento vai aparecer o que for digitado em “descrição” (ou seja, digitar o horário em descrição). Atenção, este aprazamento será feito como um texto (ou seja, mesmo que 06 horas não esteja no intervalo de validade da prescrição ele irá aparecer na prescrição). Neste caso não é necessário escrever nada em sintaxe. Esse tipo de cadastro ser necessário para aprazamentos

Tipo do Documento:	MANUAL	MA. CDSI.002 – Página 97 de 132	
Título do Documento:	PRESCRIÇÃO MÉDICA	Emissão: 08/08/2022	Próxima revisão: 08/08/2024
		Versão: 1.0	

que não comportem frequência (por ex. não faz sentido exigir digitar frequência na prescrição de medicamentos em jejum ou à noite).

Em “Aprazamentos” (este campo não é obrigatório) - descreva o que deverá sair na prescrição, no campo “Descrição” e clique no botão “Adicionar”.



Exemplo de cadastro de item na forma “vezes ao dia”, sem sintaxe:

Tipo do Documento:	MANUAL	MA. CDSI.002 – Página 98 de 132	
Título do Documento:	PRESCRIÇÃO MÉDICA	Emissão: 08/08/2022	Próxima revisão: 08/08/2024
		Versão: 1.0	

Painel Geral x Prescrever x Tipo Frequência x Lista de Cirurgias / PDT x

**Cadastrar Tipo de Frequência de Aprazamento**

Sigla Descrição Sintaxe Fat. Conv. Horas  
 JJM JEJUM 0

Forma Aprazamento ? \* Situação ? \* Digita Frequência Uso Quimioterapia ? Uso Hemoterapia  
 Vezes dia Ativo

**Aprazamentos**

Descrição ? \* Horário ? Situação ? \*  
 Ativo

+ Adicionar

Ação	Descrição	Horário Referência	Cadastrados em
	06	06:00	14/06/2022 12:11

Itens da prescrição:

**Manter Prescrição de Medicamentos**

Medicamentos ? \* Lista Medicamentos ?  
 3346 OMEPRAZOL 20 mg Padronizados

**Complemento**

Dose ? \* Unidade ? \* Via ? \* Todas as vias ?  
 1 cp cp VO ORAL

+ Cálculo da dose

Frequência ? Tipo de Aprazamento ? \*  
 JJM JEJUM

Prescrição:

PRESCRIÇÃO

Unidade: 01 - CLÍNICA CIRÚRGICA I  
 CID: INFARTO CEREBRAL  
 Folha 1/1

Data da Internação: 14/09/2021  
 Validade: de 14/06/2022 12:14 h. a 15/06/2022 07:00 h.

**COMPLEXO HOSPITAL DE CLÍNICAS**  
 UNIVERSIDADE FEDERAL DO PARANÁ

Identificação  
 SEBASTIAO 84B8DA21 3A 4D24D192  
 Data de Nascimento: 25/12/1954  
 Leito: 802008 11369790

**DIETA**

1 GERAL

**MEDICAMENTOS**

POSOLOGIA	DOSAGEM	APRAZAMENTO
2 OMEPRAZOL 20 mg	Administrar 1 cp, VO, JEJUM,	06

Drª. TALLULAH 86480 1441DFB - CRM: 28288

14/06/2022 12:17

Tipo do Documento:	MANUAL	MA. CDSI.002 – Página 99 de 132	
Título do Documento:	PRESCRIÇÃO MÉDICA	Emissão: 08/08/2022	Próxima revisão: 08/08/2024
		Versão: 1.0	

Ticket da farmácia:

Complexo Hospital de Clínicas - Uípr 14/06/22 12:17  
 Prescrição de Medicamentos

---

**Prescrição - N°.** 720

**Validade:** 14/06/2022 12:14 a 15/06/2022 07:00

**Prontuário** 11369790 - SEBASTIAO 84B8DA21 3A 4D24D192

**Especialidade** CLINICA GERAL **Equipe:** GUILHERME B80E 5419BDB3

**Leito:** 802008 - CLINICA CIRURGICA I

**Clínica:** CLÍNICA

---

3346 OMEPRAZOL 20 mg- Administrar 1 cp, 1 CAP  
 VO, JEJUM (06 ),

---

Drª. TALLULAH 864B0 1A41DFB 28288  
**Solicitante** CRM **Visto Farmácia**

**Prescrito em:** 14/06/2022 12:14

Observe que o aprazamento é fixo, serão impressos todos os cadastrados e não apenas aqueles úteis na validade daquela prescrição (exemplo, prescrição validada às 15h virá com todos os aprazamentos do dia, incluindo os anteriores à prescrição). Além disso o ticket da farmácia vai lançar medicamento para todos os aprazamentos impressos, mesmo que alguns sejam fora da validade da prescrição. Exemplo de cadastro de item na forma “intervalo”, com sintaxe:

Itens da prescrição:

**Cadastrar Tipo de Frequência de Aprazamento**

Sigla	Descrição	Sintaxe	Fat. Conv. Horas
H	HORAS	DE ## HORAS	1

Forma Aprazamento ? \* Situação ? \* Digita Frequência Uso Quimioterapia ? Uso Hemoterapia  
 Intervalo Ativo

---

**Aprazamentos**

Descrição ? \* Horário ? Situação ? \*  
  Ativo

Ação	Descrição	Horário Referência	C
Nenhum registro encontrado!			

Itens da prescrição:



Tipo do Documento:	MANUAL	MA. CDSI.002 – Página 101 de 132	
Título do Documento:	PRESCRIÇÃO MÉDICA	Emissão: 08/08/2022	Próxima revisão: 08/08/2024
		Versão: 1.0	

Observe que também é possível cadastrar horários de início de aprazamento para aprazamentos do tipo “vezes ao dia”.

Exemplo de cadastro de item na forma “vezes ao dia”, com sintaxe:

Cadastrar Tipo de Frequência de Aprazamento

Sigla	Descrição	Sintaxe	Fat. Conv. Horas
X	VEZES AO DIA	# X AO DIA	24

Forma Aprazamento ? \* Situação ? \* Digita Frequência Uso Quimioterapia ? Uso Hemoterapia  
Vezes dia Ativo

---

Aprazamentos

Descrição ? \* Horário ? Situação ? \*  
  Ativo

+ Adicionar

Ação	Descrição	Horário Referência	Cadastrados em
	3 X AO DIA	08:00	30/05/2022 14:23
	3X AO DIA	14:00	30/05/2022 14:23
	3 X AO DIA	22:00	30/05/2022 14:23

Itens da prescrição:

Manter Prescrição de Medicamentos

Medicamentos ? \* Lista Medicamentos ?  
1351 FENITOINA 100 mg  Padronizados

Complemento  
 Dose ? \* Unidade ? \* Via ? \* Todas as vias ?  
1 cp cp VO ORAL

+ Cálculo da dose

Frequência ? Tipo de Aprazamento ? \*  
3

DE 3/3 DIAS	D
DE 3/3 HORAS	H
DE 3/3 SEMANAS	S
3 X AO DIA	X

Diluente   
 Volume(ml) ?

Tipo do Documento:	MANUAL	MA. CDSI.002 – Página 102 de 132	
Título do Documento:	PRESCRIÇÃO MÉDICA	Emissão: 08/08/2022	Próxima revisão: 08/08/2024
		Versão: 1.0	

Ticket farmácia:

Complexo Hospital de Clínicas - Ufpr 14/06/22 12:58  
Movimentações da Prescrição

**Prescrição - N°.** 720

**Validade:** 14/06/2022 12:14 a 15/06/2022 07:00

**Prontuário** 11369790 - SEBASTIAO 84B8DA21 3A 4D24D192

**Especialidade** CLINICA GERAL **Equipe:** GUILHERME B80E 5419BDB3

**Leito:** 802008 - CLINICA CIRURGICA I

**Clinica:** null

**Incluir** 1351 FENITOINA 100 mg- Administrar 1 cp, 3 CMP  
VO, 3 x ao dia (16 00 ),

Drª. TALLULAH 864B0 1A41DFB 28288  
**Solicitante** CRM **Visto Farmácia**

Cadastro dos “Horários de Início de Aprazamento”:

Painel Geral x Lista de Pacientes x Tipo Frequência x Horários de Início de Aprazamento x

**Pesquisar Horários de Início de Aprazamento**

Unidade Funcional: 4 | 10 1 - CLINICA CIRURGICA I | Situação: Selecionar

**Horários de Início de Aprazamento Cadastrados**

Frequência	Tipo de Aprazamento	Horário Início	Situação
			Ativo

Ação	Frequência	Tipo	Aprazamento	Horário Início	Situ
	4	X	4 X AO DIA	06:00	Ativo
	3	X	3 X AO DIA	08:00	Ativo
	24	H	DE 24/24 HORAS	10:00	Ativo
	2	H	DE 2/2 HORAS	02:00	Ativo
	4	H	DE 4/4 HORAS	02:00	Ativo
	6	H	DE 6/6 HORAS	06:00	Ativo
	8	H	DE 8/8 HORAS	06:00	Ativo
	12	H	DE 12/12 HORAS	10:00	Ativo
	22	AP	APÓS 22 HORAS	22:00	Ativo
	1	JJ	AS 6 HORAS	06:00	Ativo

Exibindo: 1 - 10 de 10 Registros

Prescrição:

**PRESCRIÇÃO**

Unidade: 10 1 - CLINICA CIRURGICA I  
CID: INFARTO CEREBRAL  
Data da Internação: 14/08/2021  
Folha 1/1  
Validade de 14/06/2022 12:14 h. a 15/06/2022 07:00 h.

**COMPLEXO HOSPITAL DE CLÍNICAS**  
UNIVERSIDADE FEDERAL DO PARANÁ

**Identificação**

SEBASTIAO 84B8DA21 3A 4D24D192

Data de Nascimento: 25/12/1954

Leito: 802008 11369790

MEDICAMENTOS		
POSOLOGIA	DOSAGEM	APRAZAMENTO
1 FENITOINA 100 mg	Administrar 1 cp, VO, 3 x ao dia,	16 00

Drª. TALLULAH 864B0 1A41DFB - CRM: 28288

14/06/2022, 12:57

Tipo do Documento:	MANUAL	MA. CDSI.002 – Página 103 de 132	
Título do Documento:	PRESCRIÇÃO MÉDICA	Emissão: 08/08/2022 Versão: 1.0	Próxima revisão: 08/08/2024

Observe que o cadastro de “horário de início de aprazamento” (8, 16 e 00) se sobrepõe ao cadastro de “aprazamento” (8, 14 e 22) na janela de cadastro de “tipo de frequência”. Observe também que nesta modalidade ele só imprime os aprazamentos que serão utilizados entre a confirmação da prescrição e sua validade.

Exemplo de cadastro sem aprazamento:

Cadastrar Tipo de Frequência de Aprazamento

Sigla	Descrição	Sintaxe	Fat. Conv. Horas
ACF	A CRITÉRIO MÉDICO		0

Forma Aprazamento ? \* Situação ? \* Digita Frequência Uso Quimioterapia ? Uso Hemoterapia  
Vezes dia Ativo

---

Aprazamentos

Descrição ? \* Horário ? Situação ? \*  
  Ativo

+ Adicionar

Ação	Descrição	Horário Referência	Cadastrados e
Nenhum registro encontrado!			

Manter Prescrição de Medicamentos

Medicamentos ? \* Lista Medicamentos ?  
 1363 DipiRONA (amp 2mL) 500 mg/mL Padronizados

Complemento

Dose ? \* Unidade ? \* Via ? \* Todas as vias  
 1 amp amp EV VIA ENDOVENOSA

+ Cálculo da dose

Frequência ? Tipo de Aprazamento ? \*  
 ACR A CRITÉRIO MÉDICO

Tipo do Documento:	MANUAL	MA. CDSI.002 – Página 104 de 132	
Título do Documento:	PRESCRIÇÃO MÉDICA	Emissão: 08/08/2022	Próxima revisão: 08/08/2024
		Versão: 1.0	

Complexo Hospital de Clínicas - Ufpr  
Movimentações da Prescrição 14/06/22 13:13

**Prescrição - Nº.** 720

**Validade:** 14/06/2022 12:14 a 15/06/2022 07:00

**Prontuário** 11369790 - SEBASTIAO 84B8DA21 3A 4D24D192

**Especialidade** CLINICA GERAL **Equipe:** GUILHERME B80E 5419BDB3

**Leito:** 802008 - CLINICA CIRURGICA I

**Clinica:** null

**Incluir** 1363 DipiRONA (amp 2mL) 500 mg/mL- Administrar 1 amp, 0 AMP  
EV, A CRITÉRIO MÉDICO ( ),

---

Drª. TALLULAH 864B0 1A41DFB 28288  
**Solicitante** CRM **Visto Farmácia**

Prescrição:

**Cadastrar Tipo de Frequência de Aprazamento**

Sigla	Descrição	Sintaxe	Fat. Conv. Horas
C	CONTÍNUO		0

Forma Aprazamento ? \* Contínuo Situação ? \* Ativo Digita Frequência  Uso Quimioterapia ?  Uso Hemoterapia

---

**Aprazamentos**

Descrição ? \*  Horário ?  Situação ? \* Ativo

Ação	Descrição	Horário Referência	Cadastrados em
	NOITE	22:00	31/05/2022 10:21
	MANHÃ	07:00	31/05/2022 10:21
	TARDE	13:00	31/05/2022 10:21

Itens da prescrição:

**Manter Prescrição de Medicamentos**

Medicamentos  ENALAPRIL 10 mg  Lista Medicamentos ?

Dose ? \*  Unidade ? \*   Via ? \*  ORAL  Todas as vias ?

Frequência ?  Tipo de Aprazamento ? \*  CONTÍNUO

Tipo do Documento:	MANUAL	MA. CDSI.002 – Página 105 de 132	
Título do Documento:	PRESCRIÇÃO MÉDICA	Emissão: 08/08/2022	Próxima revisão: 08/08/2024
		Versão: 1.0	

Ticket farmácia:

Complexo Hospital de Clínicas - Ufpr  
Movimentações da Prescrição 14/06/22 13:15

<b>Prescrição - N°:</b> 720	
<b>Validade:</b> 14/06/2022 12:14 a 15/06/2022 07:00	
<b>Prontuário</b> 11369790 - SEBASTIAO 84B8DA21 3A 4D24D192	
<b>Especialidade</b> CLINICA GERAL	<b>Equipe:</b> GUILHERME B80E 5419BDB3
<b>Leito:</b> 802008 - CLINICA CIRURGICA I	
<b>Clinica:</b> null	

**Incluir** 1351 FENITOINA 100 mg- Administrar 1 cp, VO, A CRITÉRIO MÉDICO (A CRITÉRIO MÉDICO ), 1 CMP

---

Dr°. TALLULAH 864B0 1A41DFB 28288  
Solicitante CRM **Visto Farmácia**

Observação: Sem aprazamento não há solicitação de medicação para itens da prescrição. Exemplo de cadastro de item na forma “contínuo”:

Prescrição médica:

Folha 1/1 **PRESCRIÇÃO** Validade: de 15/06/2022 11:12 h. a 18/06/2022 07:00 h.

**COMPLEXO HOSPITAL DE CLÍNICAS**  
UNIVERSIDADE FEDERAL DO PARANÁ

**Identificação**  
ONDINA CBAF EEEE FFFF  
Data de Nascimento: 31/08/1960  
0000080

MEDICAMENTOS		
POSOLOGIA	DOSAGEM	APRAZAMENTO
1 ENALAPRIL 10 mg	Administrar 1 cp, VO, CONTÍNUO,	= T=   = T=   = T=

Dr. MEDICO AGHU - CRM: 4654

15/06/2022, 11:25

Ticket Farmácia:

Complexo Hospital de Clínicas - Ufpr  
Movimentações da Prescrição 15/06/22 11:26

<b>Prescrição - N°:</b> 746	
<b>Validade:</b> 15/06/2022 11:12 a 16/06/2022 07:00	
<b>Prontuário</b> 60 - ONDINA CBAF EEEE FFFF	
<b>Especialidade</b> NEUROLOGIA	<b>Equipe:</b>
<b>Unidade:</b> 21 - NEUROLOGIA	
<b>Clinica:</b> null	

**Incluir** 11076 ENALAPRIL 10 mg- Administrar 1 cp, VO, CONTÍNUO (I= T= | = T= | = T= ), 1 CMP

---

Dr. MEDICO AGHU 4654  
Solicitante CRM **Visto Farmácia**

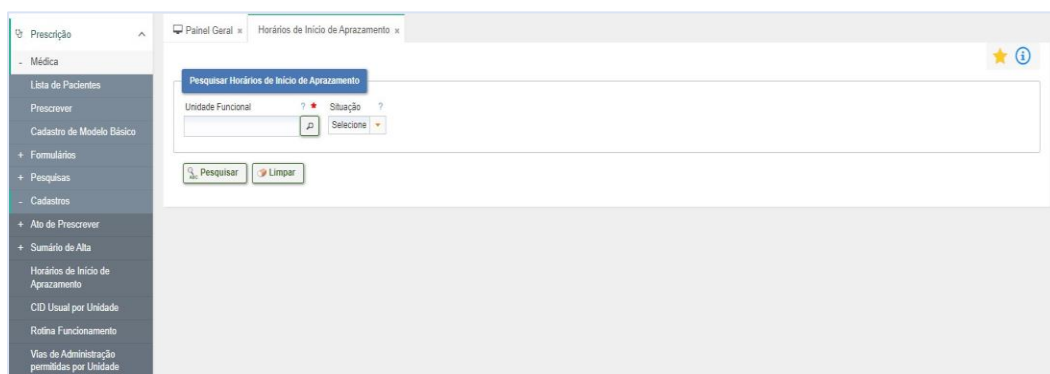
Tipo do Documento:	MANUAL	MA. CDSI.002 – Página 106 de 132	
Título do Documento:	PRESCRIÇÃO MÉDICA	Emissão: 08/08/2022	Próxima revisão: 08/08/2024
		Versão: 1.0	

## 20. Cadastros – Horários de Início de Aprazamento

Tipos de aprazamento do tipo “Intervalo” quanto “vezes ao dia” poderão ter um horário de início de aprazamento cadastrado aqui, desde que tenham uma sintaxe gravada. Este cadastro irá gerar aprazamento automático nas prescrições médicas, os horários a serem impressos no aprazamento dependerão do horário de confirmação da prescrição, diferentemente dos aprazamentos gravados no capítulo anterior, que aparecerão como texto. Como o cadastro é por unidade funcional, é possível cadastrar aprazamentos diferentes.

No CHC-UFPR cadastramos um aprazamento para unidades de internação adulto e outro para unidades de internação pediátrica. Para iniciar o cadastro no Menu: **Prescrição >> Médica >> Cadastros >> Horários de Início de Aprazamento** e escolha a unidade funcional de interesse.

Escolha a “Unidade Funcional” e em seguida clique em “Pesquisar”.



No cadastro do exemplo foi gerado um número de aprazamento automático para quando o médico digitar “1” em “Frequência” e escolher o “tipo de aprazamento” “horas”. No caso, se o médico confirmar a prescrição às 11:30h, será gerado aprazamento nas seguintes horas: 12, 13, 14, 15, 16, 17... até o fim da validade daquela prescrição. Já se ele digitar “2” em “Frequência” e escolher o “tipo de aprazamento” “horas” será gerado aprazamento nas seguintes horas: 12, 14, 16, 18... e assim por diante.

Digite a frequência a ser associada a aprazamento automático no campo “Frequência”. Digite o “Tipo de Aprazamento” e escolha o primeiro horário do aprazamento em “Horário Início”. Em seguida clique em “Adicionar”.

Tipo do Documento:	MANUAL	MA. CDSI.002 – Página 107 de 132	
Título do Documento:	PRESCRIÇÃO MÉDICA	Emissão: 08/08/2022	Próxima revisão: 08/08/2024
		Versão: 1.0	

Ação	Frequência	Tipo	Aprazamento	Horário Início	Situação	Cadastrado em	Último Responsável
	2	HH	DE 2/2 HORAS	02:00	Ativo	05/08/2022 10:43:23	AGHU
	4	HH	DE 4/4 HORAS	02:00	Ativo	05/08/2022 10:43:23	AGHU
	6	HH	DE 6/6 HORAS	06:00	Ativo	05/08/2022 10:43:23	AGHU
	8	HH	DE 8/8 HORAS	06:00	Ativo	05/08/2022 10:43:23	AGHU
	12	HH	DE 12/12 HORAS	10:00	Ativo	05/08/2022 10:43:23	AGHU
	24	HH	DE 24/24 HORAS	10:00	Ativo	05/08/2022 10:43:23	AGHU

Exemplo de prescrição com diferentes tipos e horários de aprazamento.

Os tipos de aprazamentos “a critério médico”, “Agora”, “Jejum” e “A noite” foram cadastrados na forma “vezes ao dia”, com aprazamentos cadastrados na mesma tela (revise o cadastro clicando aqui”), gerando aprazamentos do tipo texto (“a critério médico”, “Agora”, “06” e “22”), observe que a validade desta prescrição ia de 8:53h a 1h e ainda assim o sistema imprimiu o aprazamento “06”, que não consta neste intervalo de validade. Por outro lado, o aprazamento do tipo “horas” foi cadastrado na forma “intervalo”, com sintaxe (revise cadastro aqui) e depois foi cadastrado um horário de início de aprazamento (revise o cadastro aqui), e por isso o sistema imprimiu apenas os respectivos aprazamentos que caíam no intervalo entre 8:53h e 1h. Lembrando que caso o médico se o médico preencher o botão “Início Adm.” ou clicar na caixa “se necessário” o sistema deixará o campo aprazamento em branco, e a enfermagem deverá aprazar manualmente estes itens.

Tipo do Documento:	MANUAL	MA. CDSI.002 – Página 108 de 132	
Título do Documento:	PRESCRIÇÃO MÉDICA	Emissão: 08/08/2022	Próxima revisão: 08/08/2024
		Versão: 1.0	

**PRESCRIÇÃO**

Unidade: 10 1 - CLÍNICA CIRÚRGICA I  
 CID : ABSCESSO DO TÍMPO  
 Folha 1/1  
 Data da Internação: 06/09/2021  
 Validade: de 30/08/2022 08:53 h. a 31/08/2022 01:00 h.

**COMPLEXO**  
**HOSPITAL DE CLÍNICAS**  
UNIVERSIDADE FEDERAL DO PARANÁ

**Identificação**  
**GERSON DA59 03 763CD**  
 Data de Nascimento: 10/08/1943  
 Leito: 807016 2163002/0

---

**DIETA**

1 GERAL

---

CUIDADOS	APRAZAMENTO
2 Fazer testagem da crise epiléptica com figuras, comandos e movimentação passiva dos membros, a critério médico	A CRITÉRIO MÉDICO
3 Teste tempo, agora	AGORA

---

MEDICAMENTOS		
POSOLOGIA	DOSAGEM	APRAZAMENTO
4 #CITARABINA FRA 1.000 mg	Administrar 1 FRA, IV, JEJUM,	06
5 SERTRALINA CMP 50 mg	Administrar 1 CMP, VO, de 24/24 horas,	10
6 ATENOLOL CMP 25 mg	Administrar 1 CMP, VO, de 12/12 horas,	10 22
7 BromoPRIDA 2ml AMP 10 mg	Administrar 1 AMP, IV, de 8/8 horas,	14 22
8 DipiRONA 2mL AMP 1.000 mg	Administrar 1 AMP, IV, de 6/6 horas,	12 18 00
9 Cloreto de Sódio 0,9% 250ml 250 mL	Administrar 1 UN, IV, de 4/4 horas,	10 14 18 22
10 TOBRAMICINA (0,3%) Sol Ofi 5mL 3 mg/mL	Administrar 1 gts, OC, de 2/2 horas,	10 12 14 16 18 20 22 00
11 AmiTRIPIlina CMP 25 mg	Administrar 1 CMP, VO, A NOITE,	22
12 CEFEPIMA FRA 2.000 mg	Administrar 1 FRA, IV, agora,	AGORA
13 #MIDAZOLAM CMP 15 mg	Administrar 1 CMP, VO, A CRITÉRIO MÉDICO,	A CRITÉRIO MÉDICO

Drª. TALLULAH 864B0 1A41DFB - CRM: 28288

30/08/2022, 11:25

## 21. Cadastros – Velocidade de Administração

A velocidade de administração é um campo opcional da prescrição. Para cadastrar uma velocidade, no Menu: **Prescrição >> Médica >> Cadastros >> Ato de Prescrever >> Velocidade de Administração**, clique em “Pesquisar” para conferir velocidades já cadastradas e para habilitar o botão “Novo”.

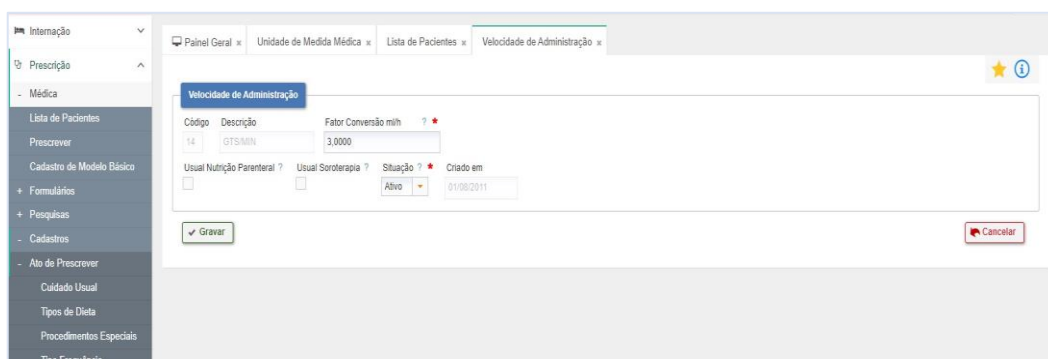
Ações	Código	Descrição	Usual Nutrição Parenteral	Usual Soroterapia	Fator Conversão ml/h	Situação	Criado em
	18	BOLUS	Não	Não	0,0000	Ativo	15/07/2022
	14	gts/min	Não	Sim	3,0000	Ativo	01/08/2011
	15	mgts/min	Não	Não	1,0000	Ativo	01/08/2011
	16	mL/hora	Sim	Não	1,0000	Ativo	01/08/2011
	17	mL/min	Não	Não	60,0000	Ativo	01/08/2011

gravada. O fator de conversão digitado neste exemplo foi o dígito 5, o sistema acrescentou a vírgula e os 4 zeros automaticamente (é possível acrescentar fator de conversão com até 4 casas decimais). Apenas uma velocidade de administração pode estar cadastrada como “usual

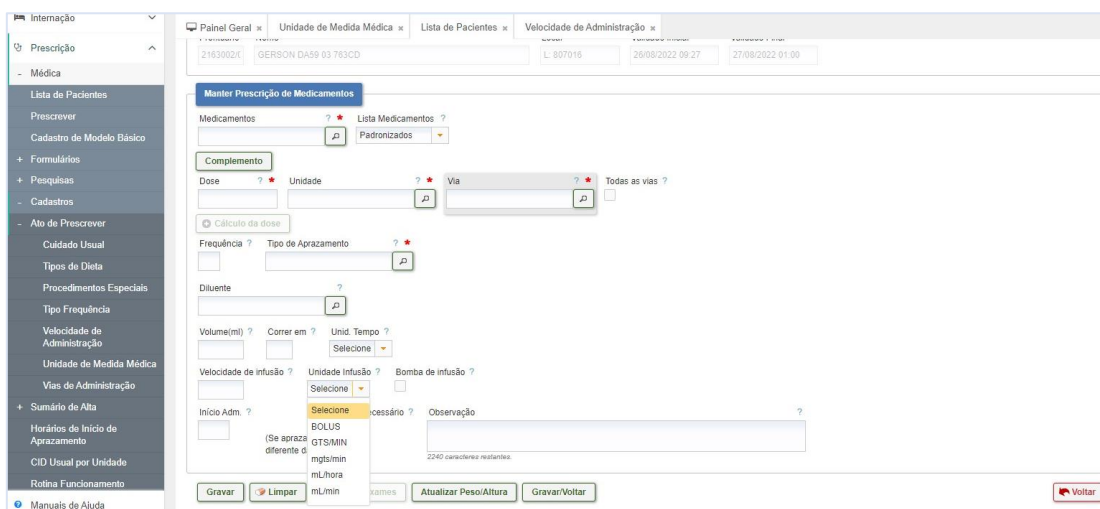
Tipo do Documento:	MANUAL	MA. CDSI.002 – Página 109 de 132	
Título do Documento:	PRESCRIÇÃO MÉDICA	Emissão: 08/08/2022	Próxima revisão: 08/08/2024
		Versão: 1.0	

nutrição parenteral” ou “usual soroterapia”, porém estas velocidades não aparecem como padrão na atual versão do AGHUx.

Nomeie a velocidade no campo “Descrição”, em seguida “Determine o fator de Conversão ml/h. Escolha “Ativo” para tornar a velocidade disponível imediatamente em “Situação”. Em seguida, clique no botão “Gravar”.

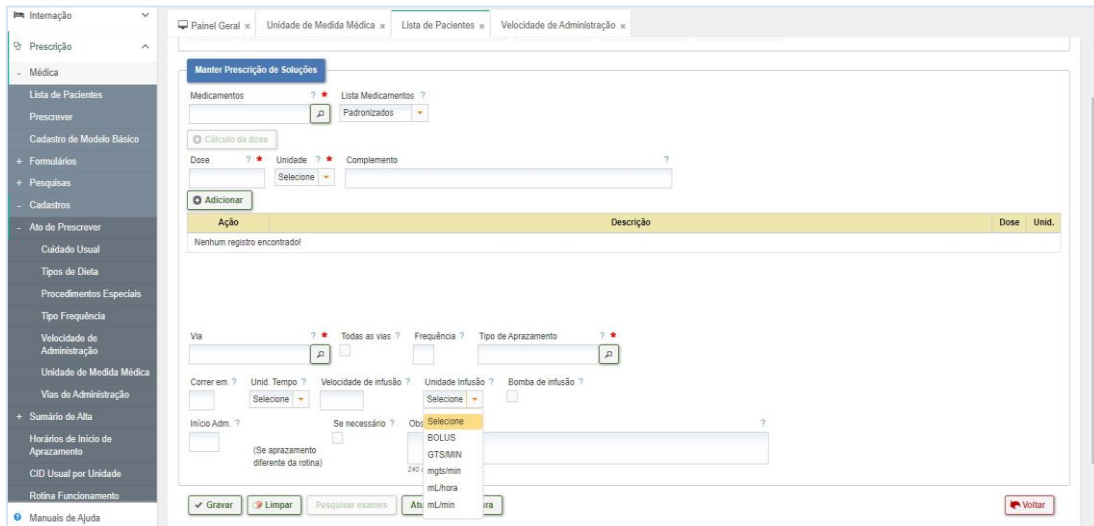


As velocidades cadastradas estarão disponíveis neste item da prescrição de “Medicamentos”.



As velocidades cadastradas estarão disponíveis neste item da prescrição de “Soluções”.

Tipo do Documento:	MANUAL	MA. CDSI.002 – Página 110 de 132	
Título do Documento:	PRESCRIÇÃO MÉDICA	Emissão: 08/08/2022	Próxima revisão: 08/08/2024
		Versão: 1.0	



## 22. Cadastros – Unidade de Medida Médica

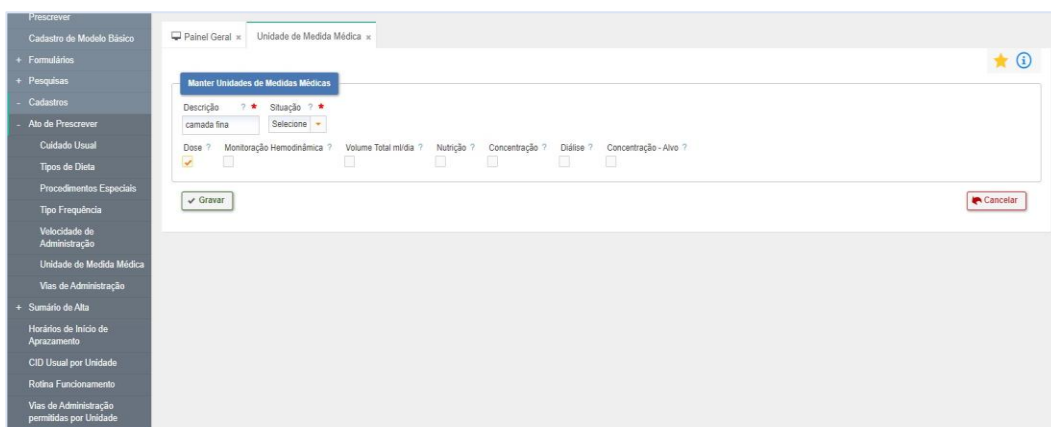
Estas unidades estarão disponíveis no cadastro do medicamento (no módulo farmácia) e nos controles do paciente (módulo enfermagem). Ao prescrever um medicamento, as medidas associadas a ele estarão disponíveis. Para o cadastro das unidades de medida no Menu: **Prescrição >> Médica >> Cadastros >> Ato de Prescrever >> Unidades de Medida Médica**, clique em “Pesquisar” para conferir velocidades já cadastradas e para habilitar o botão “Novo”.

Ações	Código	Descrição	Dose	Mon. Hemodinâmica	Vol. Tot. ml	Nutric	Concentraç	Diál	Concent. Al	Situaç	Cadastrado e	Último Resp.
	10	mEq/g	Não	Não	Não	Não	Sim	Não	Não	Ativo	30/07/2011 12	AGHU
	35	°C	Não	Não	Não	Não	Não	Sim	Não	Ativo	30/07/2011 12	AGHU
	4	lato	Sim	Não	Não	Não	Sim	Não	Não	Ativo	30/07/2011 12	AGHU
	1	g	Sim	Não	Não	Sim	Não	Não	Não	Ativo	30/07/2011 12	AGHU
	3	gts	Sim	Não	Não	Não	Sim	Não	Não	Ativo	30/07/2011 12	AGHU
	6	mcg	Sim	Não	Não	Não	Sim	Não	Não	Ativo	30/07/2011 12	AGHU
	12	mg	Sim	Não	Não	Sim	Sim	Não	Não	Ativo	30/07/2011 12	AGHU
	20	mg/g	Não	Não	Não	Não	Sim	Não	Não	Ativo	30/07/2011 12	AGHU
	22	cal	Não	Não	Não	Sim	Não	Não	Não	Ativo	30/07/2011 12	AGHU
	25	mg/gota	Não	Não	Não	Não	Sim	Não	Não	Ativo	30/07/2011 12	AGHU
	2	g/mL	Sim	Não	Não	Não	Sim	Não	Não	Ativo	30/07/2011 12	AGHU
	5	L	Sim	Não	Não	Não	Sim	Não	Não	Ativo	30/07/2011 12	AGHU
	7	mcg/lato	Não	Não	Não	Não	Sim	Não	Não	Ativo	30/07/2011 12	AGHU
	13	mg/lato	Não	Não	Não	Não	Sim	Não	Não	Ativo	30/07/2011 12	AGHU
	8	mcg/mL	Não	Não	Não	Não	Sim	Não	Sim	Ativo	30/07/2011 12	AGHU

Tipo do Documento:	MANUAL	MA. CDSI.002 – Página 111 de 132	
Título do Documento:	PRESCRIÇÃO MÉDICA	Emissão: 08/08/2022	Próxima revisão: 08/08/2024
		Versão: 1.0	

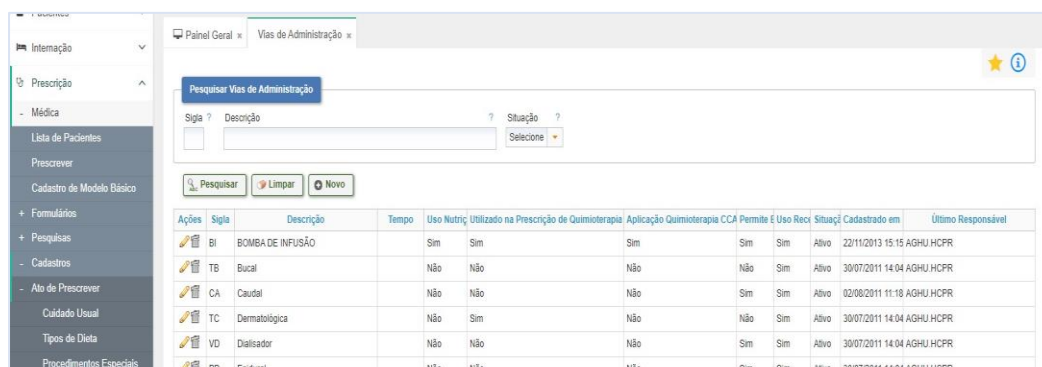
É possível checar mais de uma caixa ao mesmo tempo. Checando as caixas “Dose” e/ou “Concentração” a unidade estará disponível nos respectivos campos quando do cadastro de “Medicamentos” (“Farmácia >> Cadastros >> Medicamento”). Todas as caixas se refletem no cadastro do item de controle, no módulo “Enfermagem” (“Enfermagem >> Controles do Paciente >> Cadastros >> Itens de Controle”).

Em “Descrição” descreva a unidade de medida. Em “Situação” defina se o item estará ativo e clique em “Gravar”.



### 23. Cadastros – Vias de Administração

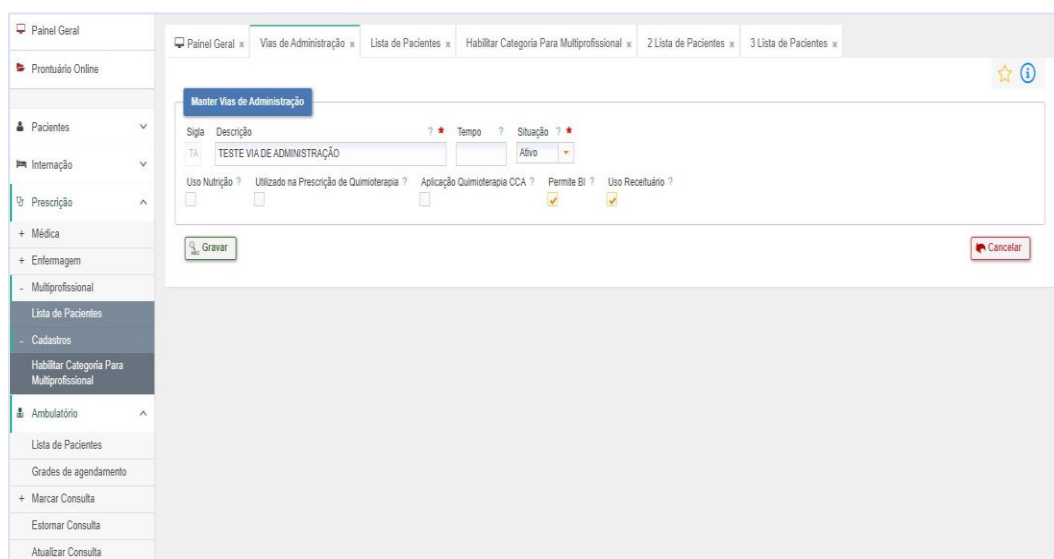
Estas unidades estarão disponíveis no cadastro do medicamento (no módulo farmácia) e na prescrição médica, ao clicar no box “Todas as vias”, desde que a via esteja associada à unidade de internação da prescrição em edição. Para o cadastro das vias de administração vá em **Prescrição >> Médica >> Cadastros >> Ato de Prescrever >> Vias de Administração**, clique em “Pesquisar” para conferir velocidades já cadastradas e para habilitar o botão “Novo”.



Tipo do Documento:	MANUAL	MA. CDSI.002 – Página 112 de 132	
Título do Documento:	PRESCRIÇÃO MÉDICA	Emissão: 08/08/2022	Próxima revisão: 08/08/2024
		Versão: 1.0	

A caixa “Permite BI” permite associação da via de administração quando a caixa BI na prescrição for checada. A caixa “Uso receituário” permite o uso da via de administração na confecção de receita médica ambulatorial. As caixas “uso nutrição”, “utilizado na prescrição de quimioterapia”, “aplicação quimioterapia CCA” e o campo “Tempo” não mostraram aplicabilidade na versão atual do AGHUX.

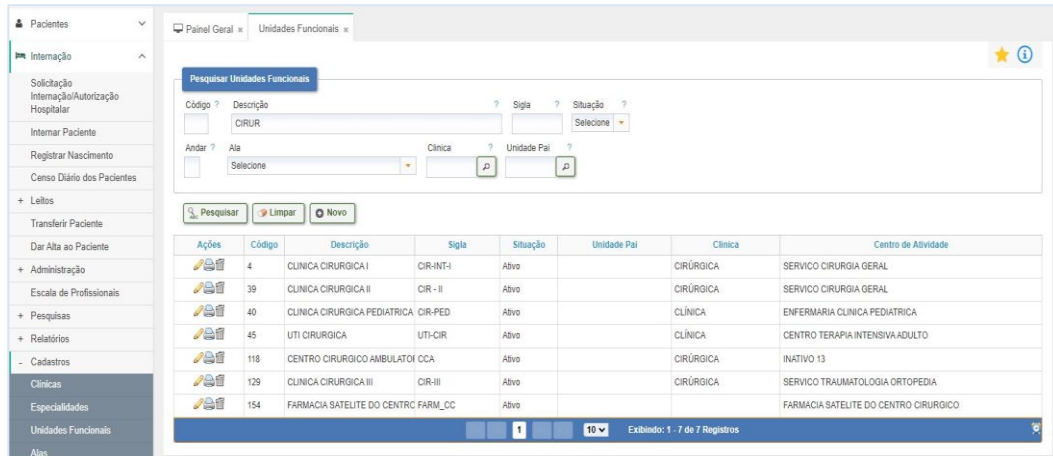
Em “Descrição” nomeie a via. Defina se a via estará ativa em “Situação”. Defina a “Sigla” da via e em seguida clique em “Gravar”.



## 24. Configurações – Unidade Funcional de Internação

Algumas configurações da unidade funcional são imprescindíveis para o bom funcionamento da prescrição médica. Vá em “**Internação >> Cadastros >> Unidades Funcionais**”. Pesquise a unidade funcional de interesse. Clique em “**Editar**”

Tipo do Documento:	MANUAL	MA. CDSI.002 – Página 113 de 132	
Título do Documento:	PRESCRIÇÃO MÉDICA	Emissão: 08/08/2022	Próxima revisão: 08/08/2024
		Versão: 1.0	

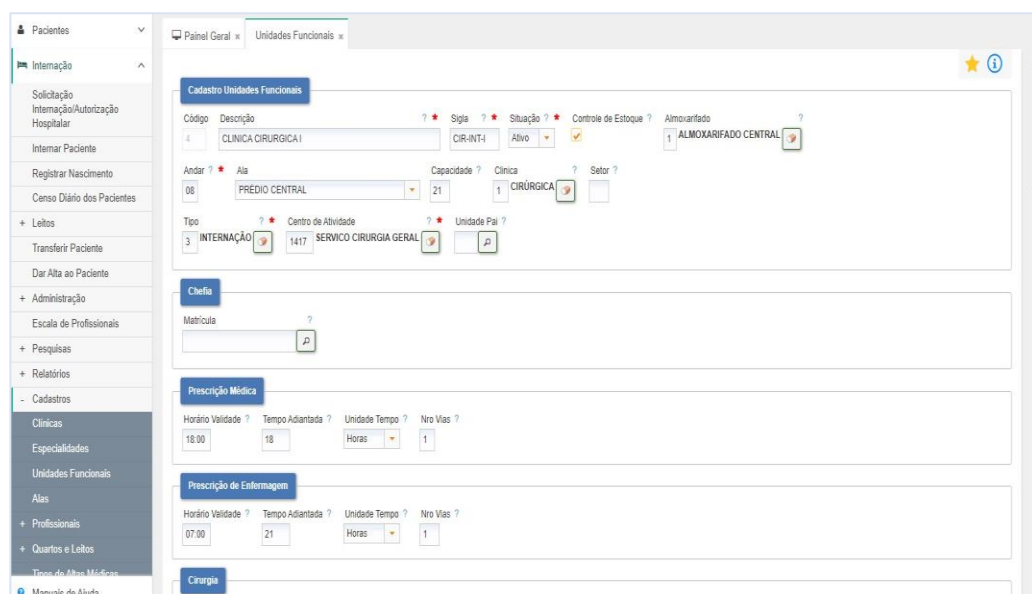


O horário da validade da prescrição naquela unidade deverá ser configurado. Na unidade da figura, a prescrição médica valerá das 18h do dia atual até 18h do dia seguinte. A prescrição poderá ser liberada com 18 horas de antecedência e ao clicar em “Confirmar com impressão” o sistema irá imprimir automaticamente apenas 1 via da prescrição.

Assim, ao prescrever às 20h do dia 20/08 a prescrição terá validade das 20h de 20/08 a 18h de 21/08. Às 00:01h do dia 21/08 será possível confirmar a prescrição que terá validade das 18h do dia 21/08 a 18h do dia 22/08.

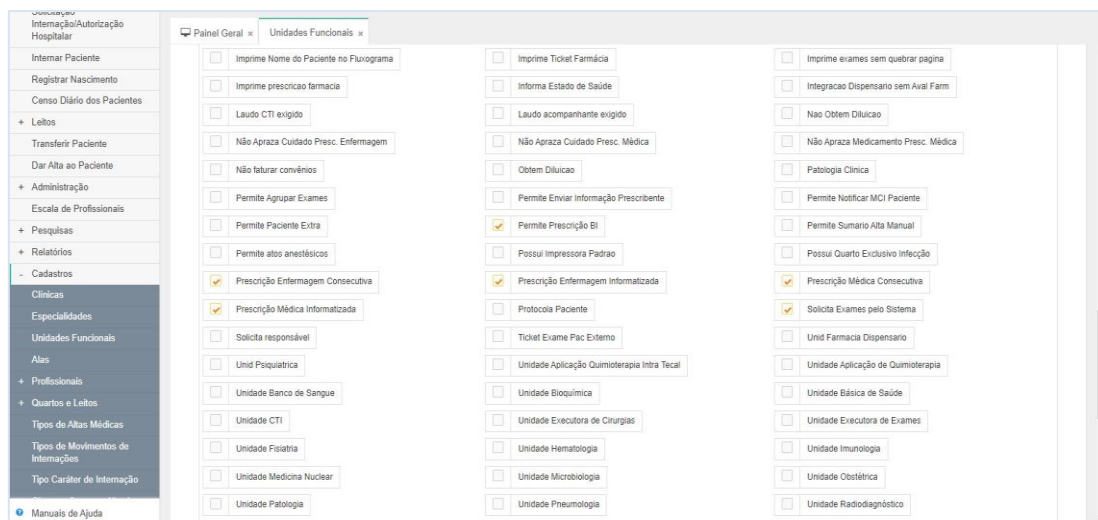
SEMPRE QUE POSSÍVEL, CONFIGURE TODAS AS UNIDADES PARA TER O MESMO HORÁRIO DE VALIDADE DE PRESCRIÇÃO, PARA EVITAR DIFICULDADES NOS CASOS DE TRANSFERÊNCIA ENTRE UNIDADES, CONFORME DESCRITO NO CAPÍTULO DESTE BUG.

Em “Prescrição Médica” configure o horário de validade da prescrição, a antecedência que a prescrição pode ser confirmada e o número de vias de impressão.



Tipo do Documento:	MANUAL	MA. CDSI.002 – Página 114 de 132	
Título do Documento:	PRESCRIÇÃO MÉDICA	Emissão: 08/08/2022	Próxima revisão: 08/08/2024
		Versão: 1.0	

Algumas caixas também precisarão ser checadas para o funcionamento da prescrição médica. Os itens “prescrição médica informatizada” e “Prescrição médica consecutiva” deverão estar checados. O item “permite prescrição BI” é obrigatório para habilitar a prescrição em bomba de infusão. Não esqueça de clicar em “Gravar” após realizar todas as alterações.



## 25. Configurações Vincular Todos os Cuidados Usuais para a Unidade Funcional

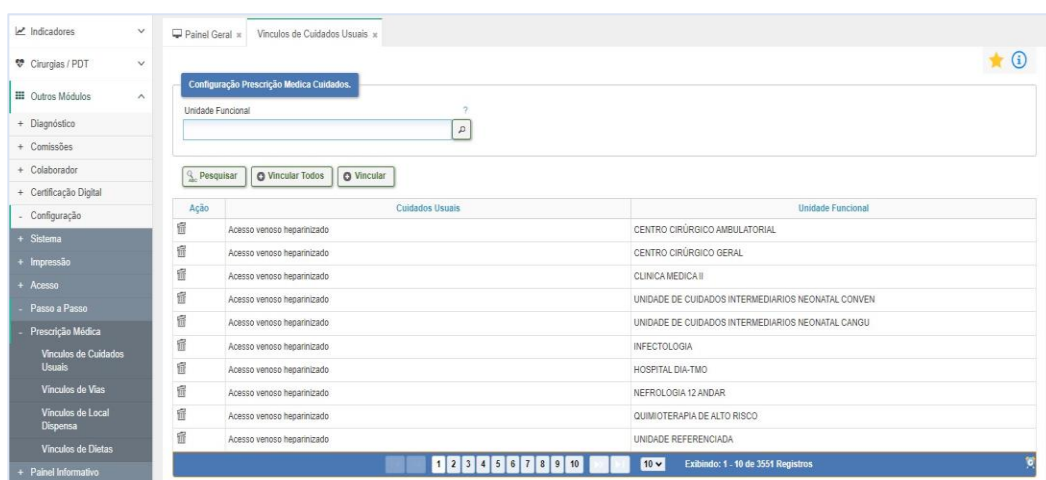
Após o cadastro do cuidado usual, é preciso indicar em qual unidade funcional ele estará disponível, conforme mencionado no capítulo correspondente.

É possível vincular todos os cuidados usuais cadastrados a uma determinada unidade funcional (ou todas as unidades funcionais). Se preciso, é possível excluir cuidados específicos mais tarde. Para cadastro em bloco dos cuidados usuais, vá em **“Outros módulos >>Configuração >> Passo a passo >> Prescrição médica >> Vínculos de cuidados usuais”**.

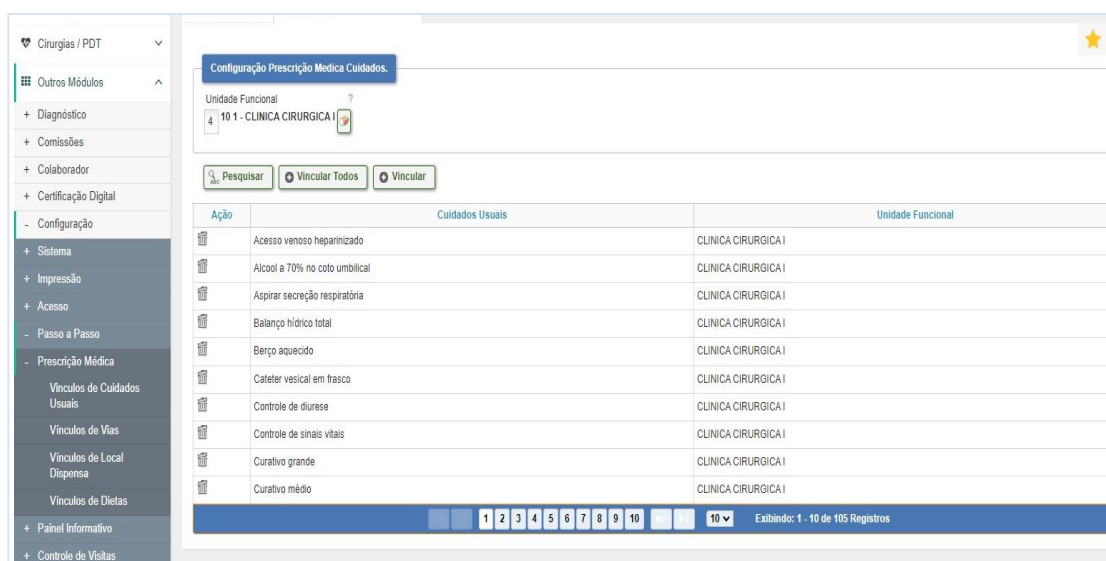
Todos os vínculos entre cuidados usuais e unidades funcionais serão apresentados. A partir daqui é possível usar o botão “Vincular todos” para vincular todos os cuidados usuais a

Tipo do Documento:	MANUAL	MA. CDSI.002 – Página 115 de 132	
Título do Documento:	PRESCRIÇÃO MÉDICA	Emissão: 08/08/2022	Próxima revisão: 08/08/2024
		Versão: 1.0	

todas as unidades funcionais ou selecionar uma unidade funcional e clicar em “Vincular” para vincular todos os cuidados usuais a apenas aquela unidade funcional. Atenção, ao usar estes botões TODOS os cuidados cadastrados serão vinculados, até mesmo os inativos (mas estes não estarão disponíveis para prescrição, justamente por estarem inativos). Clique em “Vincular Todos” para vincular todos os cuidados usuais a todas as unidades funcionais.



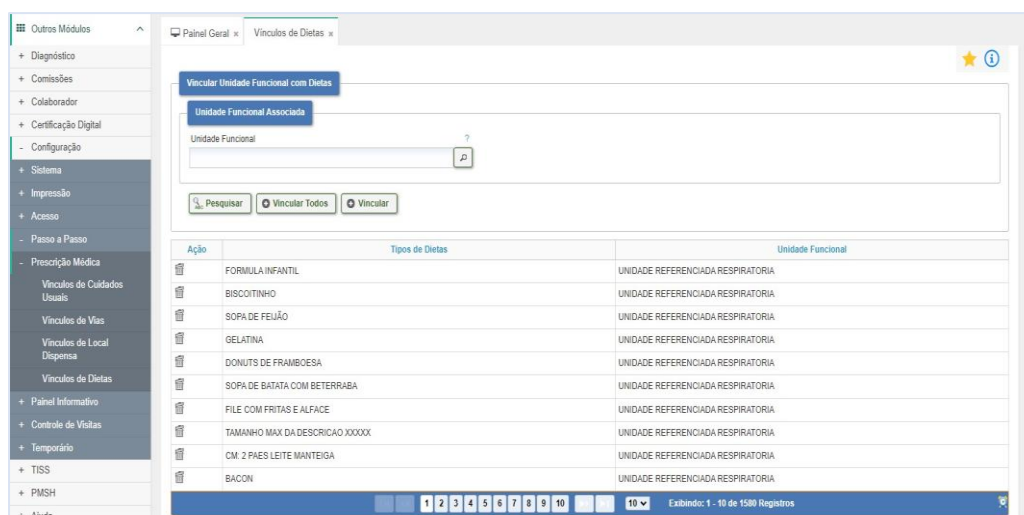
Pesquise a “Unidade Funcional” de interesse e clique no botão “Pesquisar”. Em seguida, clique em “Vincular” para vincular todos os cuidados usuais aquelas unidades funcionais. Clique em “Excluir” para desvincular o cuidado usual aquela unidade funcional.



Tipo do Documento:	MANUAL	MA. CDSI.002 – Página 116 de 132	
Título do Documento:	PRESCRIÇÃO MÉDICA	Emissão: 08/08/2022	Próxima revisão: 08/08/2024
		Versão: 1.0	

## 26. Configurações Vincular Todas as Dietas para a Unidade Funcional

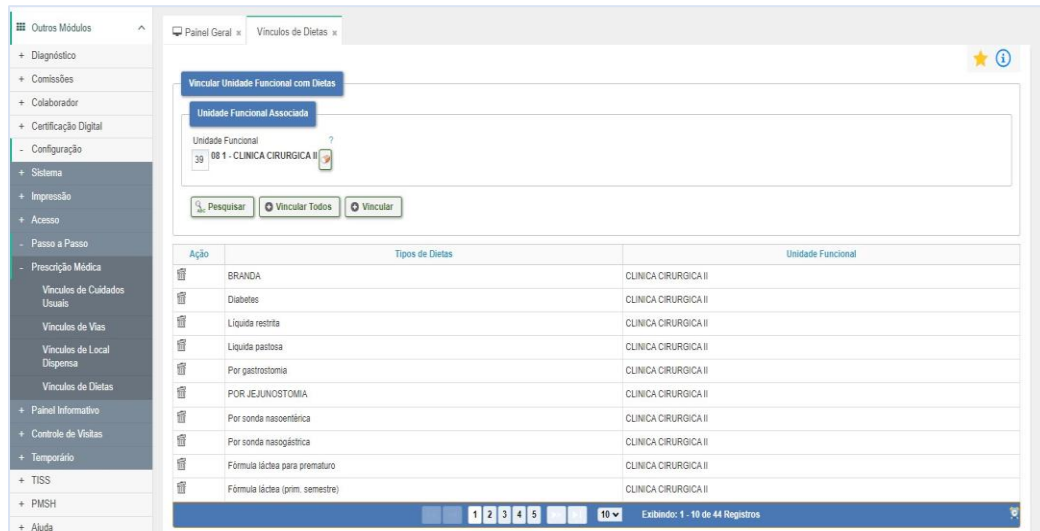
Essa configuração é igual à descrita no capítulo anterior. Após o cadastro da dieta, é preciso indicar em qual unidade funcional ele estará disponível, conforme mencionado no capítulo correspondente. É possível vincular todas as dietas cadastradas a uma determinada unidade funcional (ou todas as unidades funcionais). Se preciso, é possível excluir dietas específicas mais tarde. Para cadastro em bloco das dietas, vá em **“Outros módulos >> Configuração >> Passo a passo >> Prescrição médica >> Vínculos de dietas”**. Todos os vínculos entre dietas e unidades funcionais serão apresentados. A partir daqui é possível usar o botão **“Vincular todos”** para vincular todas as dietas a todas as unidades funcionais ou selecionar uma unidade funcional e clicar em **“Vincular”** para vincular todas as dietas a apenas aquela unidade funcional. Atenção, ao usar estes botões TODAS as dietas serão vinculadas, até mesmo as inativas (mas estas não estarão disponíveis para prescrição, justamente por estarem inativos). Clique em **“Vincular Todos”** para vincular todos os cuidados usuais a todas as unidades funcionais.



Pesquise a **“Unidade Funcional”** de interesse e no botão **“Pesquisar”**. Clique na opção **“Vincular”** para vincular todas as dietas aquela unidade funcional.

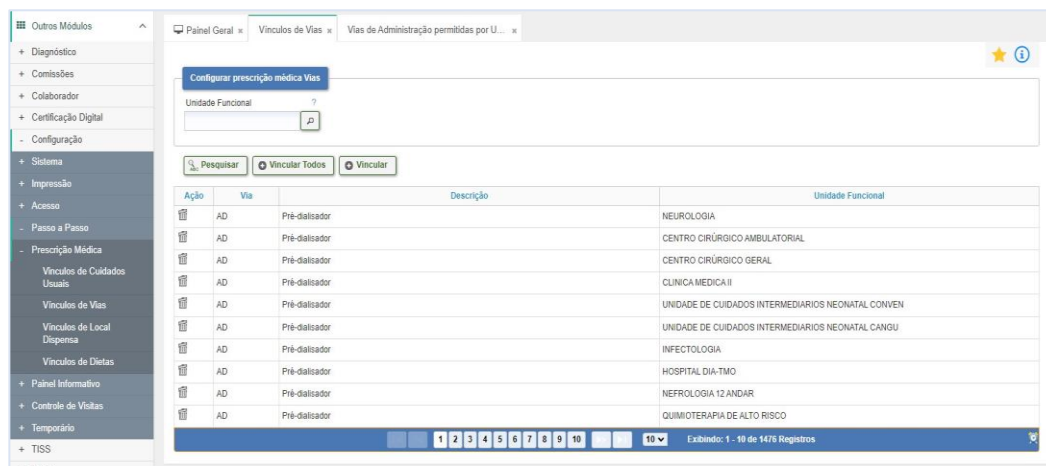
Clique em **“Excluir”** para desvincular a dieta aquela unidade funcional.

Tipo do Documento:	MANUAL	MA. CDSI.002 – Página 117 de 132	
Título do Documento:	PRESCRIÇÃO MÉDICA	Emissão: 08/08/2022	Próxima revisão: 08/08/2024
		Versão: 1.0	



## 27. Configurações Vincular Todas as Vias para a Unidade Funcional

Através do caminho “Outros módulos”. O cadastro será semelhante àquele apresentado para cuidados usuais e dietas, vide capítulos anteriores para detalhamento. Clique em “Vincular Todos” para vincular todos os cuidados usuais a toda as unidades funcionais.



Pesquise a “Unidade Funcional” de interesse e clique em “Pesquisar”. Clique em “Vincular” para vincular todas as vias aquelas unidades funcionais.

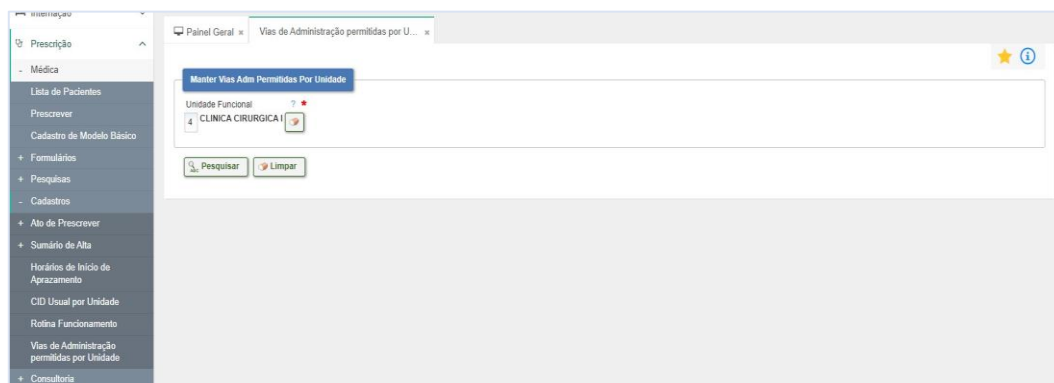
Clique em “Excluir” para desvincular a via aquela unidade funcional.



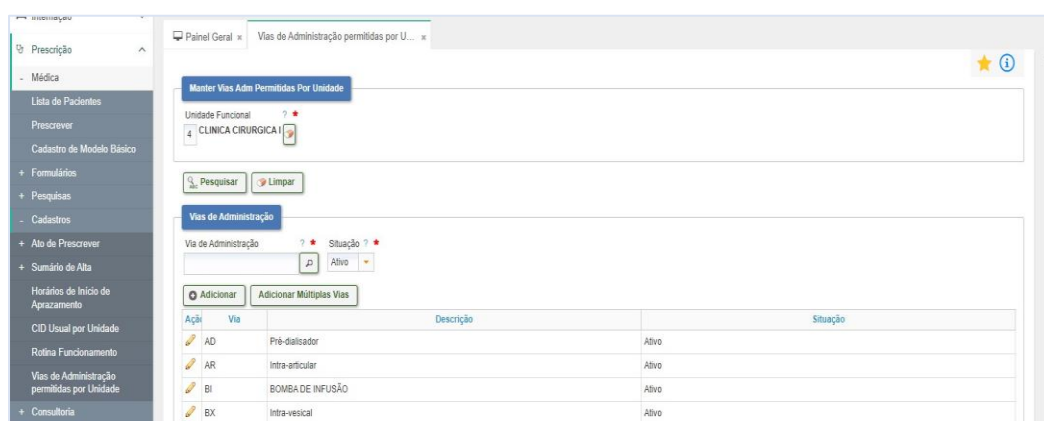
Tipo do Documento:	MANUAL	MA. CDSI.002 – Página 118 de 132	
Título do Documento:	PRESCRIÇÃO MÉDICA	Emissão: 08/08/2022	Próxima revisão: 08/08/2024
		Versão: 1.0	

Através do caminho “Prescrição médica”. Nesta opção é possível vincular (mas não desvincular) múltiplas vias a uma unidade. Vá em “**Prescrição >> Médica >> Cadastro >> Vias de administração permitidas por Unidade**”.


Pesquise e selecione a unidade funcional de interesse em “Unidade Funcional” e clique em “Pesquisar”.

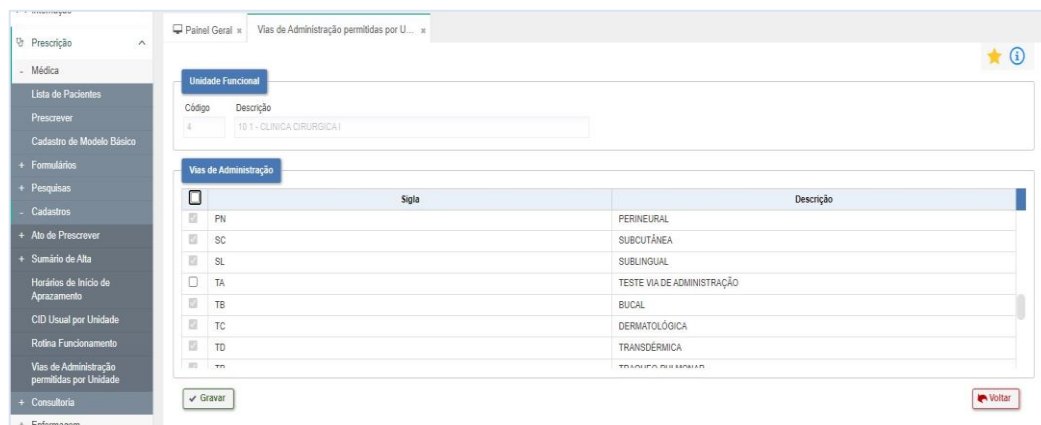


Clique em “Adicionar Múltiplas Vias”.



Tipo do Documento:	MANUAL	MA. CDSI.002 – Página 119 de 132	
Título do Documento:	PRESCRIÇÃO MÉDICA	Emissão: 08/08/2022	Próxima revisão: 08/08/2024
		Versão: 1.0	

As caixas em cinza correspondem a vias já vinculadas à unidade. Clique na caixa  para vincular a via e em seguida clique em “Gravar”.




## 28. Configurações – Vincular Profissional a uma Consultoria

Vincular o próprio cadastro a uma consultoria. Vá em “**Prescrição >> Médica >> Consultoria >> Atualizar Consultor >> Vincular à especialidade**”. Nessa opção o próprio médico consegue definir a especialidade e se vai ou não atender à consultoria naquela especialidade. O que for registrado aqui se reflete na janela “Especialidade para profissionais”, discutida mais adiante. Esta permissão está contemplada no atual MED01.

Tipo do Documento:	MANUAL	MA. CDSI.002 – Página 120 de 132	
Título do Documento:	PRESCRIÇÃO MÉDICA	Emissão: 08/08/2022	Próxima revisão: 08/08/2024
		Versão: 1.0	

Consul	Sigla	Especialidade
<input type="checkbox"/>	AI	ALERGOLOGIA/IMUNOLOGIA
<input type="checkbox"/>	CAR	CARDIOLOGIA
<input checked="" type="checkbox"/>	NEU	NEUROLOGIA
<input type="checkbox"/>	PSI	PSIQUIATRIA

Em “Especialidade” pesquise e selecione a especialidade desejada. Selecione se o profissional for consultor em “Consultor” e clique em “Gravar”.

Selecione essa caixa  para se tornar consultor de uma especialidade já cadastrada.

Consul	Sigla	Especialidade
<input type="checkbox"/>	AI	ALERGOLOGIA/IMUNOLOGIA
<input type="checkbox"/>	CAR	CARDIOLOGIA
<input checked="" type="checkbox"/>	NEU	NEUROLOGIA
<input type="checkbox"/>	PSI	PSIQUIATRIA

Tipo do Documento:	MANUAL	MA. CDSI.002 – Página 121 de 132	
Título do Documento:	PRESCRIÇÃO MÉDICA	Emissão: 08/08/2022	Próxima revisão: 08/08/2024
		Versão: 1.0	

Vincular o cadastro de outro(s) profissional(ais) a uma consultoria. Nesta opção o setor administrativo pode definir quais profissionais são de qual especialidade e quem atende consultoria. Vá em **“Internação >> Cadastros >> Profissionais >> Especialidades para Profissionais”**.

Digite o nome do profissional em “Nome” e em seguida clique me “Pesquisar”.

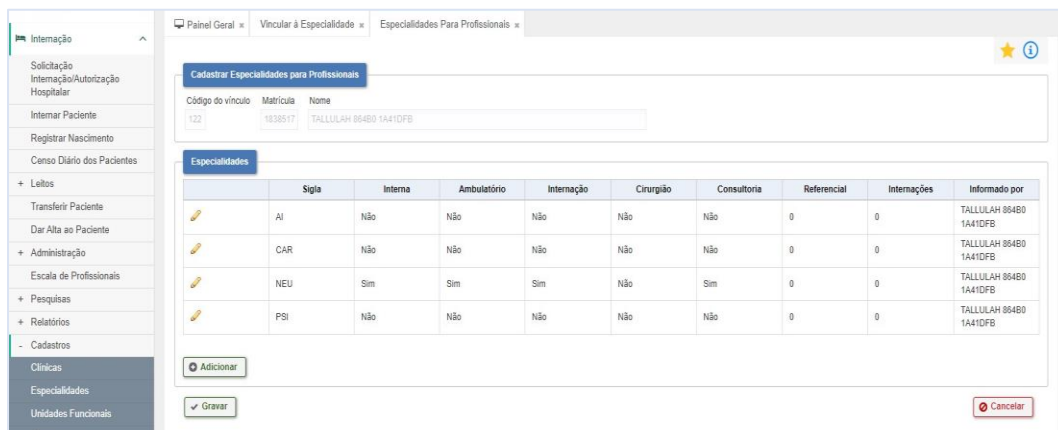


Clique em “Editar”

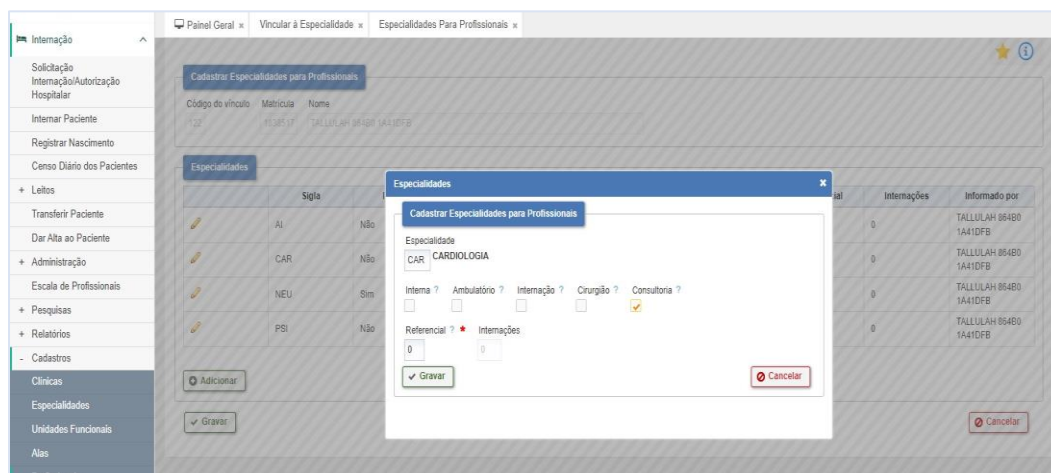
Ações	Código do vínculo	Matrícula	Nome	Qtde Especialidades
	122	1838517	TALLULAH 86480 1H41DFB	4

Clique em “Editar” para editar uma especialidade já existente OU clique em “Adicionar” para adicionar uma nova especialidade.

Tipo do Documento:	MANUAL	MA. CDSI.002 – Página 122 de 132	
Título do Documento:	PRESCRIÇÃO MÉDICA	Emissão: 08/08/2022	Próxima revisão: 08/08/2024
		Versão: 1.0	

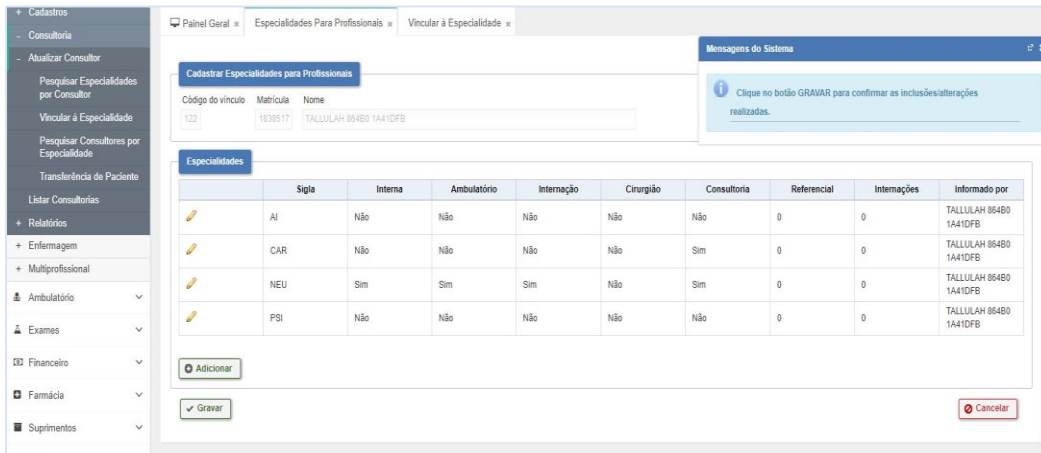


Clique em “Consultoria” para vincular o profissional a consultorias para pacientes internados. Clique em “Gravar”.

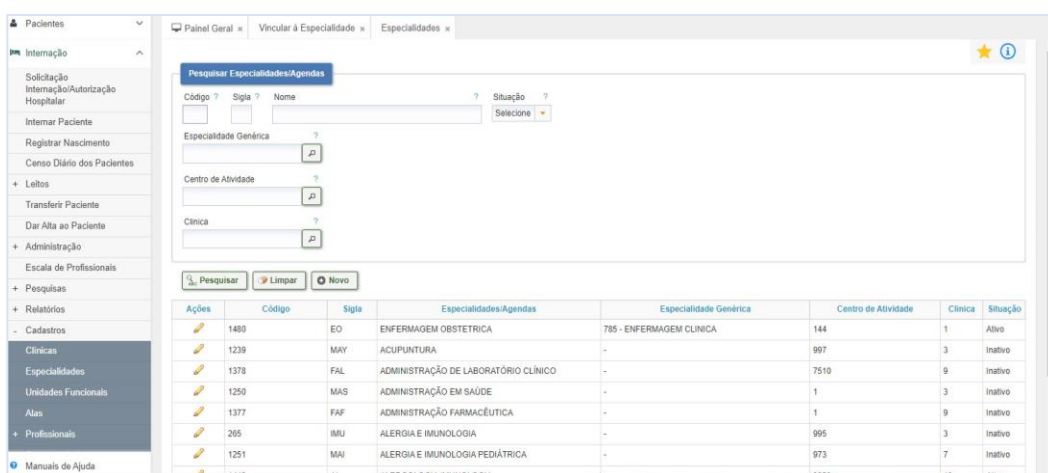


Clique em “Gravar”.

Tipo do Documento:	MANUAL	MA. CDSI.002 – Página 123 de 132	
Título do Documento:	PRESCRIÇÃO MÉDICA	Emissão: 08/08/2022	Próxima revisão: 08/08/2024
		Versão: 1.0	



Criando especialidades para consultorias: Pode ser interessante criar especialidades para o atendimento de consultorias em pacientes internados. Vá em “**Internação >> Cadastros >> Especialidades**” e clique em “Pesquisar” para obter todas as especialidades já cadastradas e habilitar o botão “Novo”.



Em “Sigla” – defina uma sigla. No campo “Nome” nomeie a especialidade. Defina “Situação” e “Nome Reduzido”. Defina o campo “Centro de Atividade” e “Clínica”.

Tipo do Documento:	MANUAL	MA. CDSI.002 – Página 124 de 132	
Título do Documento:	PRESCRIÇÃO MÉDICA	Emissão: 08/08/2022	Próxima revisão: 08/08/2024
		Versão: 1.0	

os i  
"Pe  
Sol

ixe  
Em  
me

Clique em "Gravar".

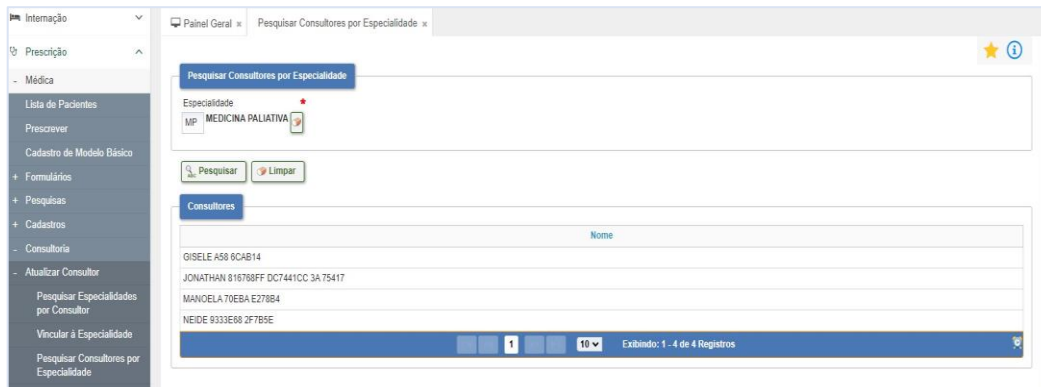
29.

con  
em

sar  
em

"Pesquisar".

Tipo do Documento:	MANUAL	MA. CDSI.002 – Página 125 de 132	
Título do Documento:	PRESCRIÇÃO MÉDICA	Emissão: 08/08/2022	Próxima revisão: 08/08/2024
		Versão: 1.0	



### 30. Bugs do Sistema e Como Contorná-los

#### 30.1 Deve haver uma, e somente uma, prescrição de dieta para o paciente

Isso ocorre quando o prescriptor clica novamente no botão “Dieta” para prescrever o segundo item, em vez de clicar em “Editar”. Para corrigir o erro exclua a(as) dietas e clique em “Editar” para prescrever o segundo item.



Selecione o item extra. Clique em “Excluir”.



Clique em “Editar” para incluir outros itens da dieta.



Não use esse botão para prescrever um segundo item de dieta.


#### 30.2 Transferir pacientes entre unidades com horário de validade de prescrição diferentes

Não há como mudar a validade de apenas uma prescrição, pois a validade é definida pela unidade funcional. Assim, todas as unidades de um hospital devem, idealmente, ter o mesmo horário de validade de prescrição.

Contudo, nem sempre é possível modificar toda a rotina do hospital ao mesmo tempo da implantação do sistema. Para contornar este erro sem aumentar grandemente o horário de adiamento da prescrição (lembrar que isso se reflete no horário de validade das evoluções), será necessário orientar a equipe médica da seguinte forma:

Tipo do Documento:	MANUAL	MA. CDSI.002 – Página 126 de 132	
Título do Documento:	PRESCRIÇÃO MÉDICA	Emissão: 08/08/2022	Próxima revisão: 08/08/2024
		Versão: 1.0	

Da unidade com término de validade mais cedo para uma com término de validade mais tarde. Essa paciente foi transferida de uma unidade com validade de prescrição às 13:10h para outra com validade às 16h.

 Clique em “Editar” até o horário de validade da prescrição (13:10h). Escolha a próxima data e clique em “Nova Prescrição” para gerar prescrição par o intervalo entre 13:10h e 16h.

**Elaborar Prescrição Médica**

Prontuário: 152506/9 | Código: 813327 | MAGINA AD95 3A A42E3

Leito: | Quarto: | Unidade Funcional: 3 4 - UNIDADE DE TERAPIA INTENSIVA GERAL | Atendimento: 135432

Ação	Referência	Início	Fim	Situação	Pendente
	08/09/2022	09/09/2022 13:01	09/09/2022 13:10	Livre	

Data: 09/09/2022

**Nova Prescrição**

Edite (ou não) o que for necessário e clique em “Confirmar com Impressão”.

13/09/2022

**Mensagem do Sistema**

Há alergias informadas para o paciente. Para verificar clique no botão: 'Alergias'.

Ação	Descrição	Unidade
	1 - MEDICAMENTO: CeFAZOLINA FRA: GRAU DE CERTEZA: Confirmado; CRITICIDADE: Alta	ALERGIA
	2 - BRANDA;	DIETA
	3 - Cabeceira elevada; CONTINUO ENFERMAGEM;	CUIDADOS
	4 - MEROPENEM FRA 500 mg - Administrar 1 FRA, IV, agora;	MEDICAMENTOS
	5 - CeFAZOLINA FRA 1.000 mg - Administrar 1 FRA, IV, DE 24/24 HORAS. Dia de Administração: 9;	

Confirmar com Impressão
  Confirmar com Reimpressão
  Confirmar sem Impressão
  Visualizar Impressão
  Deixar Pendente
  Excluir

Tipo do Documento:	MANUAL	MA. CDSI.002 – Página 127 de 132	
Título do Documento:	PRESCRIÇÃO MÉDICA	Emissão: 08/08/2022	Próxima revisão: 08/08/2024
		Versão: 1.0	

Isso irá gerar a prescrição no intervalo entre as validades de prescrição. Clique novamente em “Nova Prescrição” e na página seguinte em “Confirmar com Impressão” para gerar a prescrição com validade entre 16h do dia 09/09 até 16h de 10/09.

The screenshot shows the 'Elaborar Prescrição Médica' interface. The 'Prescrições' table contains the following data:

Ação	Referência	Início	Fim	Situação	Pendente
	08/09/2022	09/09/2022 13:01	09/09/2022 13:10	Libre	
	09/09/2022	09/09/2022 13:10	09/09/2022 16:00	Libre	

The screenshot shows the 'Elaborar Prescrição Médica' interface after a new prescription is added. The 'Prescrições' table now contains three entries:

Ação	Referência	Início	Fim	Situação	Pendente
	08/09/2022	09/09/2022 13:01	09/09/2022 13:10	Libre	
	09/09/2022	09/09/2022 13:10	09/09/2022 16:00	Libre	
	09/09/2022	09/09/2022 16:00	10/09/2022 16:00	Libre	

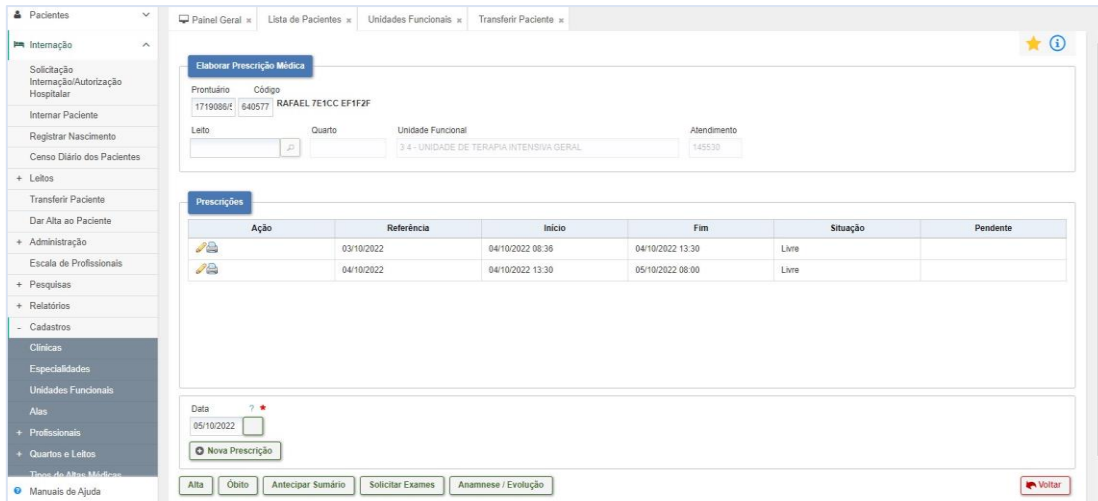
Da unidade com término de validade mais tarde para uma com término de validade mais cedo. No CHC-UFPR, permitimos que a prescrição seja “adiantada” a partir da meia noite do dia de início da validade (é possível adiantar a partir do 1º minuto do dia 09/09/2022 a prescrição que inicia as 8h de 09/09/2022 e termina as 8h de 10/09/2022).

Tipo do Documento:	MANUAL	MA. CDSI.002 – Página 128 de 132	
Título do Documento:	PRESCRIÇÃO MÉDICA	Emissão: 08/08/2022	Próxima revisão: 08/08/2024
		Versão: 1.0	

Assim, ao chegar na nova unidade, o médico assistente deverá usar a prescrição vigente até o término de validade de acordo com a unidade de origem (no caso, 13:30h) e clicar em “Nova Prescrição” para criar uma prescrição das 13:30h até o horário da unidade atual.

Em “Prescrições” clique na ação “Editar” para prescrever medicamentos a serem administrados até 13:30h. Clique em “Nova Prescrição” para configurar a prescrição com validade entre 13:30h e 8h.

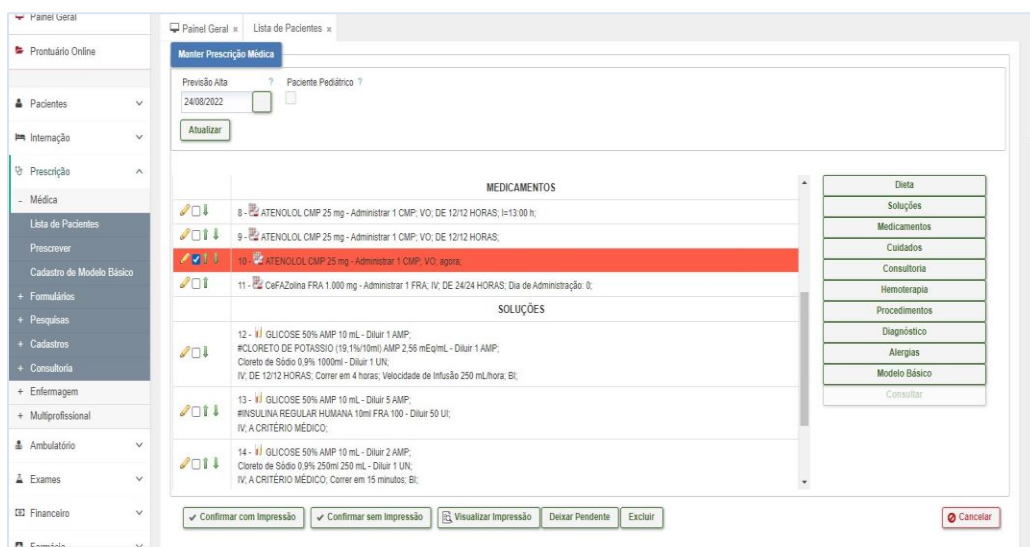
Tipo do Documento:	MANUAL	MA. CDSI.002 – Página 129 de 132	
Título do Documento:	PRESCRIÇÃO MÉDICA	Emissão: 08/08/2022	Próxima revisão: 08/08/2024
		Versão: 1.0	



### 30.3 Medicações prescritas como “AGORA” no dia anterior

Na versão atual do AGHUX (10.62.0) ainda não é possível programar formas de aprazamento para não serem renovadas na prescrição seguinte. Aprazamentos do tipo “AGORA”, foram desenhados para medicações que devem ser realizadas uma única vez, no momento da solicitação, porém acabam sendo renovadas na prescrição do dia seguinte. Portanto, o médico assistente deverá ter toda a atenção na hora de confirmar a nova prescrição para excluir ou editar medicamentos prescritos como “AGORA” nos dias anteriores.

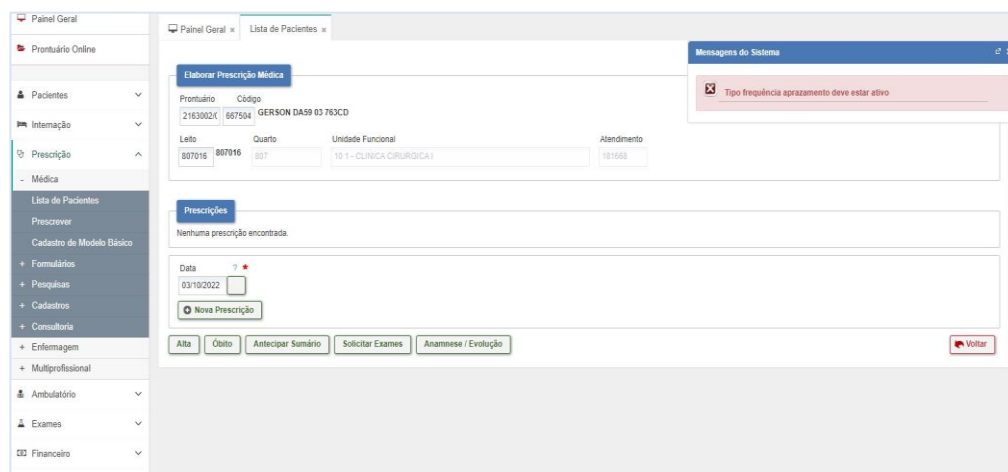
Identifique medicações prescritas como “AGORA” no dia anterior. Clique em “Excluir”. Confirme a prescrição no botão “Confirmar com Impressão”.



Tipo do Documento:	MANUAL	MA. CDSI.002 – Página 130 de 132	
Título do Documento:	PRESCRIÇÃO MÉDICA	Emissão: 08/08/2022	Próxima revisão: 08/08/2024
		Versão: 1.0	

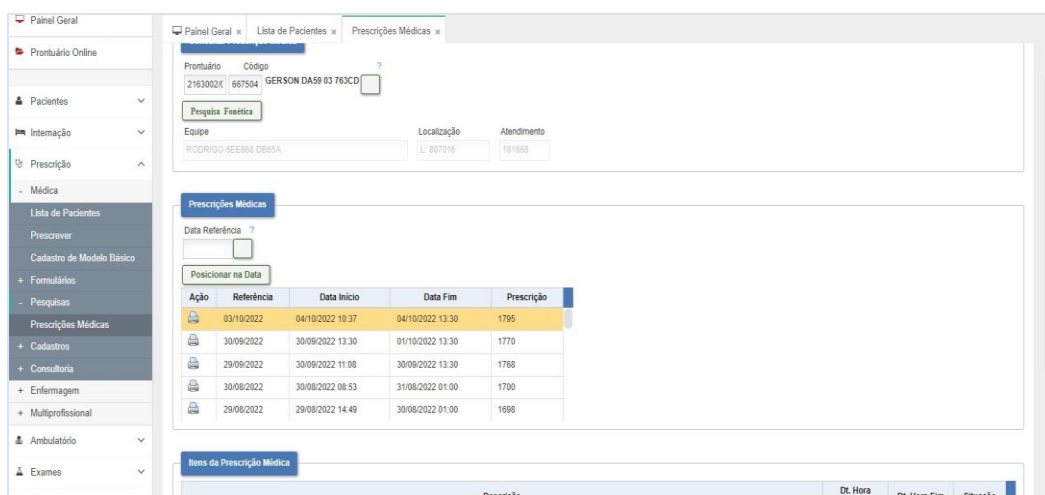
### 30.4 Tipo frequência aprazamento deve estar ativo.

Ao inativar um aprazamento em uso, as prescrições médicas que o contém ficarão indisponíveis para uso e o sistema emitirá o erro “tipo frequência aprazamento deve estar ativo” ao tentar clicar em “Editar” ou em “Nova prescrição”. Para reverter este erro será necessário reativar a forma de aprazamento, entrar na prescrição do paciente, editar itens que contenham este aprazamento e só então inativá-lo novamente. Desnecessário dizer que, se neste ínterim outro médico usar o aprazamento, o mesmo processo deverá ser repetido. Por isso, é vital planejar minuciosamente os aprazamentos, para que uma vez cadastrados, não tenham que ser inativados.



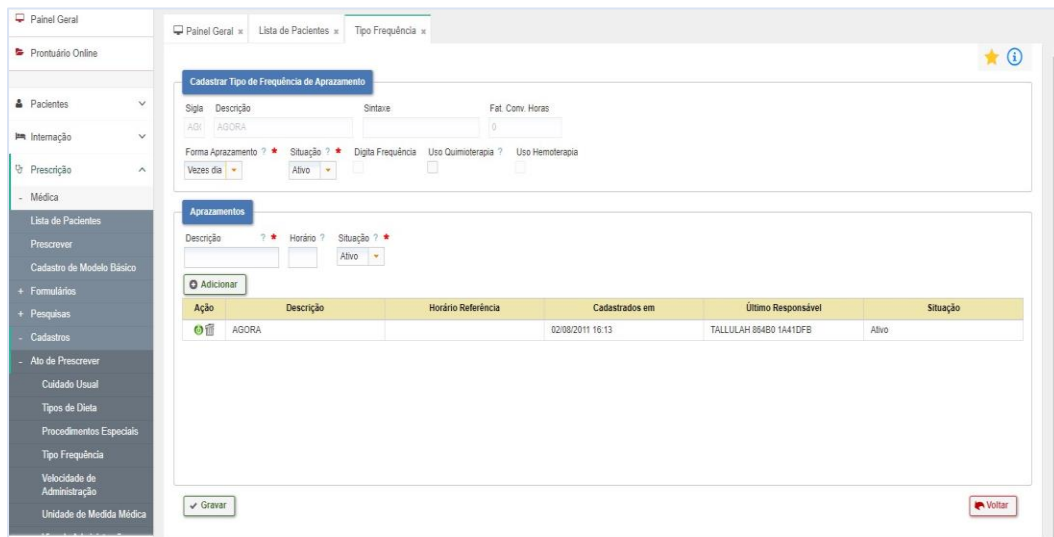
Use a aba “Pesquisa >> Prescrições médicas” para conferir a última prescrição do paciente e identificar o aprazamento inativado.

Pesquise pelo “Prontuário” em “Posicionar na Data” selecione a data da última prescrição. Confira a prescrição para identificar o tipo do aprazamento inativado em “Itens da Prescrição Médica”.



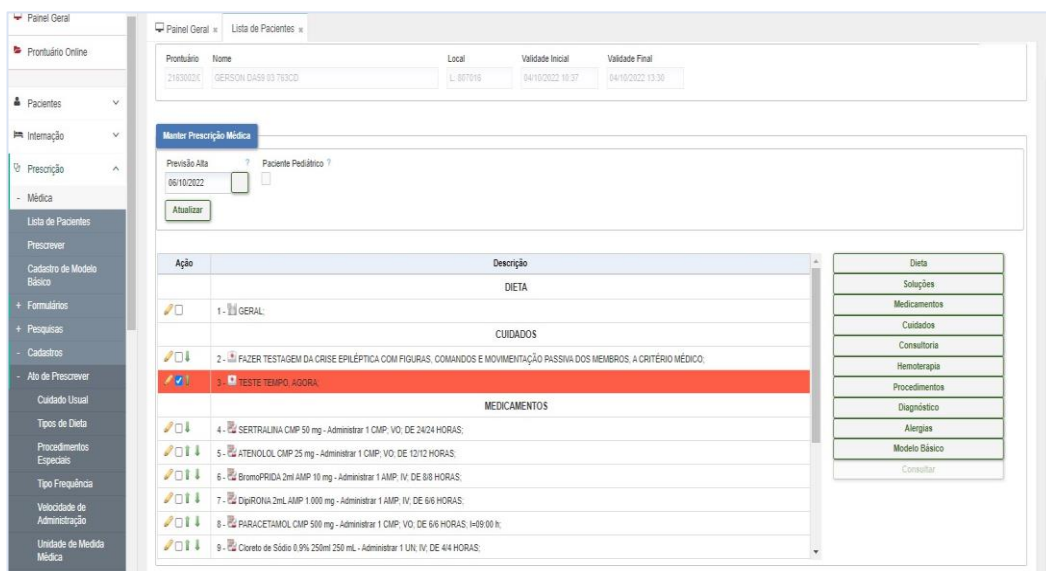
Tipo do Documento:	MANUAL	MA. CDSI.002 – Página 131 de 132	
Título do Documento:	PRESCRIÇÃO MÉDICA	Emissão: 08/08/2022	Próxima revisão: 08/08/2024
		Versão: 1.0	

Ative novamente o aprazamento, no cadastro de tipo de frequência. Em “Situação” ative o item. Clique em “Gravar”.



Entre novamente na prescrição do paciente e exclua ou edite os itens com o tipo de frequência a ser inativado:

Selecione o item, clique em “Excluir” e em seguida clique em “Confirmar com Impressão”.



Tipo do Documento:	MANUAL	MA. CDSI.002 – Página 132 de 132	
Título do Documento:	PRESCRIÇÃO MÉDICA	Emissão: 08/08/2022	Próxima revisão: 08/08/2024
		Versão: 1.0	

Inative novamente o item em “Situação”. Clique em “Gravar”.

<p><b>Elaboração:</b></p> <p>Tallulah Spina Tensini – Mestre e Doutora em Medicina Interna, Especialista em Educação Médica; Médica Neurologista e Neurofisiologista CHC-UFPR - EBSERH.</p>	Data: 2022
<p><b>Validação:</b></p> <p>Tatiana Ogata Nakagawa – Médica da Unidade de Regulação Assistencial do CHC-UFPR – EBSERH.</p> <p>Rafael Henrique Gusso Rosado – Analista de Tecnologia da Informação - Processos CHC-UFPR - EBSERH.</p>	Data: 2022
<p><b>Aprovação:</b></p> <p>Simone Cristiane Souza - Mestre em Informática – Banco de Dados, Gestora Pública CHC-UFPR - EBSERH.</p>	Data: 2022