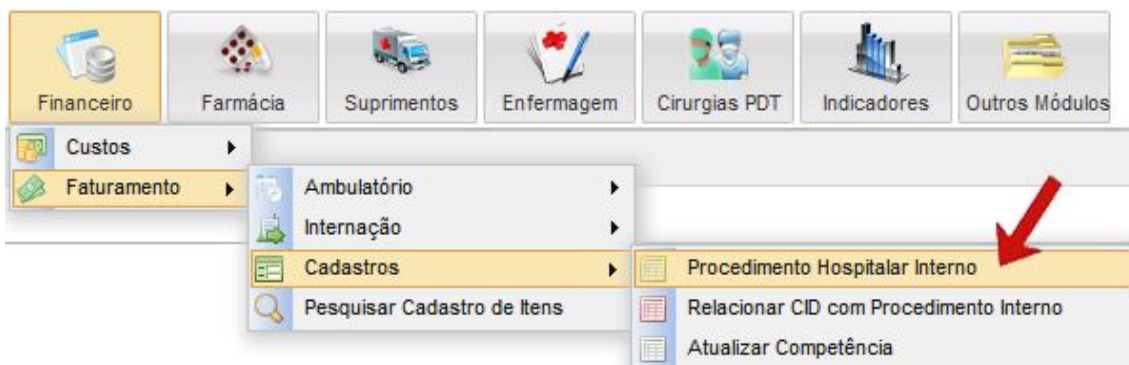


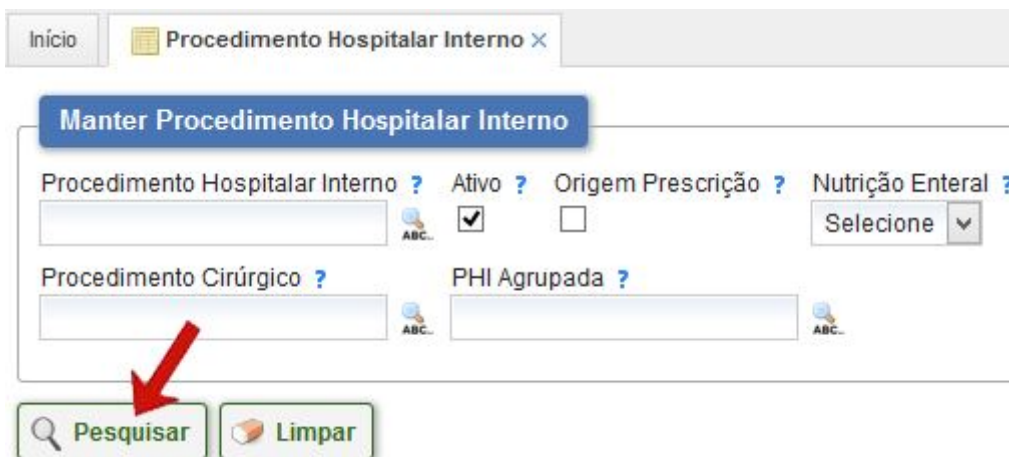
## Inserção de Procedimentos do SIGTAP no Módulo Ambulatório

Caso o procedimento desejado não estiver incluso na tabela de procedimentos hospitalares interno, você deverá criar um novo, seguindo o passo a passo descrito abaixo:

- Acessar o menu "Financeiro › Faturamento › Cadastros › Procedimento Hospitalar Interno";



- Clicar em no botão "Pesquisar";



Início | **Procedimento Hospitalar Interno** x

**Manter Procedimento Hospitalar Interno**

Procedimento Hospitalar Interno ? Ativo ? Origem Prescrição ? Nutrição Enteral ?  
 ABC.   Seleciona

Procedimento Cirúrgico ? PHI Agrupada ?  
 ABC.  ABC.

**Pesquisar** **Limpar**

- Clicar no botão "novo";

Início | Procedimento Hospitalar Interno x

**Manter Procedimento Hospitalar Interno**

Procedimento Hospitalar Interno ? Ativo ? Origem Prescrição ? Nutrição Enteral ?  
   Selezione v

Procedimento Cirúrgico ? PHI Agrupada ?

**Novo**

- No campo "descrição" digitar o nome do Procedimento Hospitalar interno;
- Selecionar o Check box "Ativo";
- Clicar no botão "Gravar";

Início | Procedimento Hospitalar Interno x

**Manter Procedimento Hospitalar Interno**

PHI  **Descrição ? \***  **Ativo ?**

Procedimento Cirúrgico ? Item Exame ? Nutrição Enteral ?  
  Selezione v



Item Medicamento ? PHI Agrupada ?  
 Selezione v

**Gravar**

- Depois de criar o novo procedimento "PHI", este deve ser vinculado ao procedimento SUS, quando houver, seguindo o passo a passo descrito abaixo;
- Acessar o menu "Financeiro > Faturamento > Cadastros > Tabelas > Relacionar procedimento SUS ao procedimento interno";

Financeiro | Farmácia | Suprimentos | Enfermagem | Cirurgias PDT | Indicadores | Outros Módulos

Custos > Faturamento > Cadastros > Tabelas > Relacionar procedimento SUS ao procedimento interno


- Selecionar o ícone  para preencher o "Plano";
- Selecionar o ícone  para preencher o "Procedimento SUS";
- Clicar no botão "Pesquisar";

Início Relacionar Procedimento SUS à Procedimento Interno x

**Pesquisar Procedimentos**

Tabela ? \* 12 TABELA UNIFICADA Grupo 6 - TABELA UNIFICADA Convênio ? \* 1 SUS SUS Plano ? \*

Procedimento SUS ? Procedimento Hospitalar Interno ?

- Abrirá o campo de "Procedimentos Relacionados", onde você deverá preencher o número do Procedimento Hospitalar Interno;
- Clicar no ícone  para preencher o campo "Procedimento Hospitalar Interno";

Esse número não é o mesmo da tabela SigTap do SUS, é o novo número que o sistema criou para o procedimento escolhido para o vínculo. Foi pensado em ter uma tabela com os procedimentos internos do hospital (PHI) que pudesse se relacionar com todos os convênios e não somente o SUS. Outra vantagem em usar uma tabela interna, é a possibilidade do Hospital realizar procedimentos que não são cobertos por convênio (seja SUS ou outros).

No caso de querer vincular o procedimento à especialidade, deve-se utilizar o número do PHI e não o do procedimento SUS.



- Selecionar o Check box "Paga";
- Clicar no botão "Gravar";

**Procedimentos Relacionados**

Procedimento SUS 211070033 132 - AUDIOMETRIA EM CAMPO LIVRE

Procedimento Hospitalar Interno ? \* Tempo Valid. ?

Tempo Trat. ? Exige Justificativa ? Imp. Laudo ? Cobrança Frac. ? Exige Autor ? Paga ? Exige Nota Fiscal ?

Ação	Procedimento Interno	Procedimento SUS
	5539 - AUDIOMETRIA EM CAMPO LIVRE	211070033 - AUDIOMETRIA EM CAM
	15718 - TESTE DE PRÓTESE AUDITIVA PARA SELEÇÃO OU VERIFICAÇÃO DO GAN	211070033 - AUDIOMETRIA EM CAM