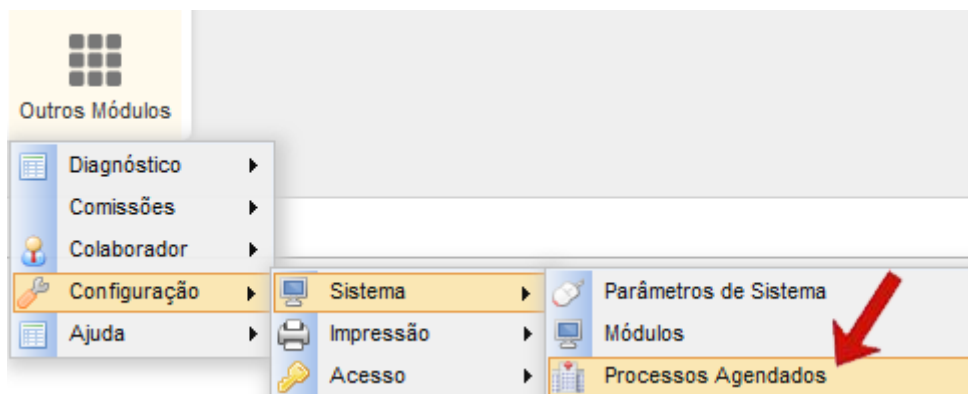


Agendamento de Rotinas Automáticas

Para realizar o agendamento de rotinas automáticas no AGHU, siga os seguintes passos:

Clique [aqui](#) e saiba quais são as rotinas automáticas disponíveis no aplicativo.

- No AGHU, acesse o menu: "Outros módulos › Configuração › Sistema › Processos Agendados".



- Clique em "Rotinas Automáticas"

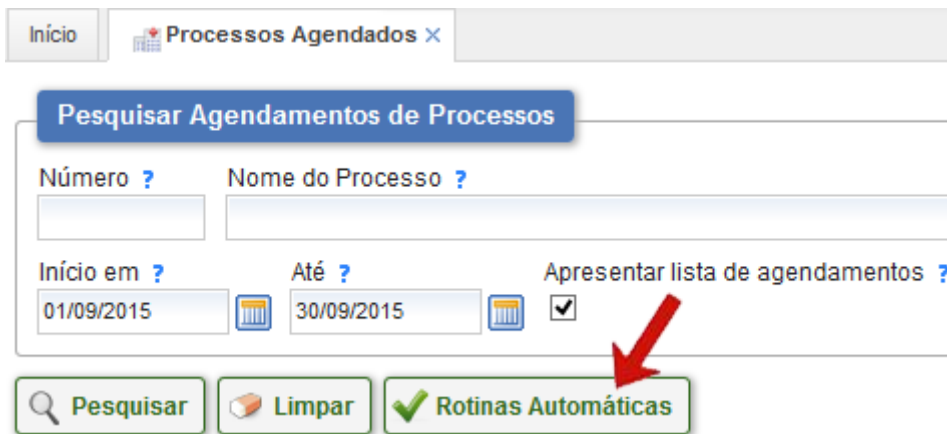
Início **Processos Agendados** ×

Pesquisar Agendamentos de Processos

Número ? Nome do Processo ?

Início em ? Até ? Apresentar lista de agendamentos ?

01/09/2015 30/09/2015



- Selecione a tarefa a ser realizada e também informe a data e horário de início do processo.

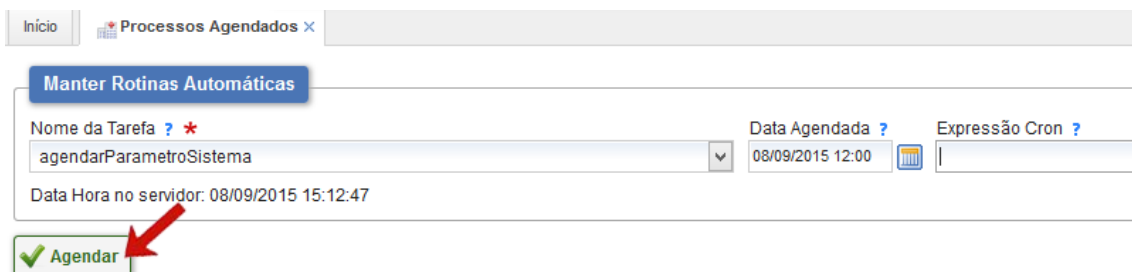
Início **Processos Agendados** ×

Manter Rotinas Automáticas

Nome da Tarefa ? * Data Agendada ? Expressão Cron ?

agendarParametroSistema 08/09/2015 12:00

Data Hora no servidor: 08/09/2015 15:12:47



- Após o agendamento, marque o checkbox "Apresentar lista de agendamentos" e clique em "Pesquisar" para ver seu agendamento recém realizado.

Início **Processos Agendados** ×

Pesquisar Agendamentos de Processos

Número ? Nome do Processo ?

Início em ? Até ? Apresentar lista de agendamentos ?

01/09/2015 30/09/2015

