

MANUAL

EBSERH

MANUAL DE CONFIGURAÇÃO PARA INTEGRAÇÃO DE DISPENSÁRIOS NO AGHU

Versão: 1.0 | 2025

Tipo do Documento:	MANUAL	ME.CDSI.014 – Página 1 de 11	
Título do Documento:	CONFIGURAÇÃO PARA INTEGRAÇÃO DE DISPENSÁRIOS NO AGHU	Emissão: 24/01/2025	Próxima revisão: A definir
		Versão: 1.0	

Tipo do Documento:	MANUAL	ME.CDSI.014 – Página 2 de 11	
Título do Documento:	CONFIGURAÇÃO PARA INTEGRAÇÃO DE DISPENSÁRIOS NO AGHU	Emissão: 24/01/2025	Próxima revisão: A definir
		Versão: 1.0	

	Data	Status	Autor	Revisor
1.0	24/01/2025	Elaboração do documento	Wanderson Pinheiro da Silva	

Tipo do Documento:	MANUAL	ME.CDSI.014 – Página 3 de 11	
Título do Documento:	CONFIGURAÇÃO PARA INTEGRAÇÃO DE DISPENSÁRIOS NO AGHU	Emissão: 24/01/2025	Próxima revisão: A definir
		Versão: 1.0	

SUMÁRIO

1.	INTRODUÇÃO	4
2.	OBJETIVO	4
2.1.	ACESSO À DOCUMENTAÇÃO DAS APIS DO AGHU	5
2.2.	CONFIGURAÇÃO DE USUÁRIO [AGHU]	5
2.3.	CONFIGURAÇÃO DE ACESSO PARA APIS DO SISTEMA AGHU	5
2.4.	CADASTRO DE ALMOXARIFADO	6
2.5.	VINCULAÇÃO DE UNIDADE FUNCIONAL	7
2.6.	VINCULAÇÃO DE MEDICAMENTOS AO ALMOXARIFADO	9
2.7.	DEFINIÇÃO DO LOCAL DE DISPENSAÇÃO	9
2.8.	MOVIMENTAÇÃO DE ESTOQUE	10
2.9.	LIBERAÇÃO DE IP PARA REALIZAÇÃO DA DISPENSAÇÃO.	11

Tipo do Documento:	MANUAL	ME.CDSI.014 – Página 4 de 11	
Título do Documento:	CONFIGURAÇÃO PARA INTEGRAÇÃO DE DISPENSÁRIOS NO AGHU	Emissão: 24/01/2025	Próxima revisão: A definir
		Versão: 1.0	

1. INTRODUÇÃO

A Empresa Brasileira de Serviços Hospitalares (EBSERH) apresenta a Coleção de Manuais do Aplicativo de Gestão para Hospitais Universitários (AGHU), composta de manuais elaborados pela equipe de Serviços de Desenvolvimento de Sistemas (SDS) da Coordenadoria de Desenvolvimento de Sistemas de Informações (CDSI) da Diretoria de Tecnologia da Informação (DTI). A coleção conta com manuais voltados para o preenchimento dos diversos módulos do AGHU.

A elaboração dos diversos manuais objetiva auxiliar os colaboradores na usabilidade do AGHU com instruções gerais. Com tal ação, visamos trazer mais uma ferramenta de apoio aos Hospitais Universitários, bem como melhorar a qualidade do atendimento prestado pelos hospitais aos usuários.

O Manual do Usuário foi elaborado com uma linguagem simples, contendo a descrição passo-a-passo do sistema e respostas a questionamentos frequentes. Esperamos que os usuários do AGHU tenham maior autonomia no esclarecimento de eventuais dúvidas por meio do conteúdo dos manuais.

2. OBJETIVO

Este manual descreve o processo de configuração do AGHU para utilização dos equipamentos dispensários no AGHU, abrangendo desde o cadastro de almoxarifados e unidades funcionais até a vinculação de medicamentos e movimentações de estoque. O objetivo é assegurar que os dispensários estejam devidamente habilitados para realizar suas atividades operacionais.

CONFIGURAÇÃO DO DISPENSÁRIO

Para configurar o dispensário no AGHU, seguem as principais orientações:

- **Configuração de usuário [AGHU]:** Crie ou configure um usuário com permissões adequadas para realizar operações no dispensário.
- **Configuração de acesso para APIs do sistema AGHU:** Configure as credenciais e permissões de acesso para a integração com as APIs do sistema.
- **Cadastro de almoxarifado vinculado ao equipamento:** Registre o almoxarifado associado ao dispensário no sistema.
- **Vinculação de unidade funcional:** Relacione a unidade funcional com o almoxarifado criado, configurando-a como farmácia de dispensação.
- **Vinculação de medicamentos ao almoxarifado:** Adicione os medicamentos que serão utilizados no almoxarifado, garantindo a disponibilidade para o dispensário.
- **Definição do local de dispensação:** Configure os medicamentos para que sejam dispensados pelo almoxarifado vinculado.
- **Movimentação de estoque:** Abasteça o almoxarifado com os materiais necessários para as operações do dispensário.

Tipo do Documento:	MANUAL	ME.CDSI.014 – Página 5 de 11	
Título do Documento:	CONFIGURAÇÃO PARA INTEGRAÇÃO DE DISPENSÁRIOS NO AGHU	Emissão: 24/01/2025	Próxima revisão: A definir
		Versão: 1.0	

- **Liberação de IP para realização da dispensação:** Configure e libere o IP do dispensário no sistema para habilitar as operações de dispensação.

2.1. ACESSO À DOCUMENTAÇÃO DAS APIS DO AGHU

Para consultar a documentação das APIs utilizadas pelo AGHU, deve-se acessar a URL específica do hospital e adicionar o sufixo **/aghu/swagger** ao final. Abaixo segue um exemplo ilustrativo para facilitar a configuração:

- **Formato geral da URL:** `http://<url_do_hospital>:<porta>/aghu/swagger`
- **Exemplo:**

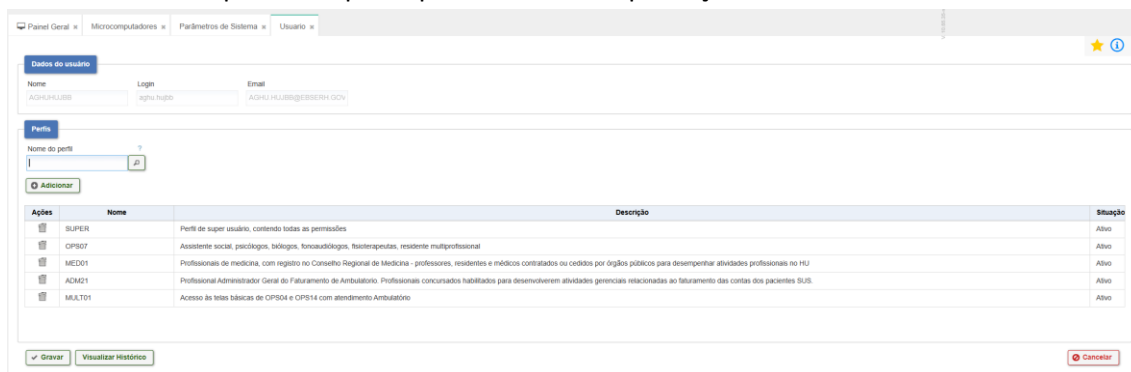
Caso a URL base do hospital seja `http://10.206.3.131:8080`, a documentação estará disponível em: <http://10.206.3.131:8080/aghu/swagger>

Certifique-se de ajustar o endereço conforme a URL específica de cada hospital.

2.2. CONFIGURAÇÃO DE USUÁRIO [AGHU]

Caminho: *AGHU >> Outros Módulos >> Configuração >> Acesso >> Usuário*

Crie um usuário com perfil adequado para realizar a dispensação no AGHU.



Ações	Nome	Descrição	Situação
<input checked="" type="checkbox"/>	SUPER	Perfil de super usuário, contendo todas as permissões	Ativo
<input type="checkbox"/>	CPS07	Assistente social, psicólogos, biólogos, fonoaudiólogos, fisioterapeutas, residente multiprofissional	Ativo
<input type="checkbox"/>	MED01	Profissionais de medicina, com registro no Conselho Regional de Medicina - professores, residentes e médicos contratados ou cedidos por órgãos públicos para desempenhar atividades profissionais no HU	Ativo
<input type="checkbox"/>	ACM21	Profissional Administrador Geral do Faturamento de Ambulatório. Profissionais concursados habilitados para desenvolverem atividades gerenciais relacionadas ao faturamento das contas dos pacientes SUS	Ativo
<input type="checkbox"/>	MULT01	Acesso às tabelas básicas de CPS04 e CPS14 com atendimento Ambulatório	Ativo

2.3. CONFIGURAÇÃO DE ACESSO PARA APIS DO SISTEMA AGHU

Configuração no Banco de Dados:

1. Identifique o usuário responsável por autenticar a API no banco de dados.
2. Atualize os campos necessários nas colunas **nome**, **login_hcpa** e **email**, preenchendo com os dados apropriados.
3. Verifique os campos **auth_usuario** e **auth_key**, que devem ser utilizados como credenciais no banco de dados.

Exemplo de valores:

Tipo do Documento:	MANUAL	ME.CDSI.014 – Página 6 de 11	
Título do Documento:	CONFIGURAÇÃO PARA INTEGRAÇÃO DE DISPENSÁRIOS NO AGHU	Emissão: 24/01/2025	Próxima revisão: A definir
		Versão: 1.0	

```
auth_usuario = 29ag3d7jkc5hfhj8e17
auth_key = i7db1k42jc4cegehh1hg7kc4dhhb1319
```

- Caso não tenham acesso, abra um chamado para execução do comando INSERT na tabela **csc_usuarios_api** com os ajustes necessários.

Exemplo de comando:

```
INSERT INTO casca.csc_usuarios_api
(seq, nome, login_hcpa, data_criacao, email, data_ultimo_acesso, ativo, tempo_token_minutos,
limite_tokens_ativos, auth_usuario, auth_key, "version")
VALUES (2, 'AGHU PADRÃO', 'aghu', '2023-05-22 15:42:12.273', 'aghu.ufc@ebserh.gov.br', '2023-05-22
15:42:12.273', true, 10, 50, 'empresasede', 'empresasedekey', 0);
```

2.4. CADASTRO DE ALMOXARIFADO

Caminho: AGHU >> Suprimentos >> Estoque >> Cadastros >> Almojarifados >> Manter Almojarifados

Cada almojarifado corresponde a um equipamento dispensário e deve ser configurado de acordo com as práticas do hospital.

As informações cadastradas devem ser consideradas com base no que é praticado por cada dispensário.

Tipo do Documento:	MANUAL	ME.CDSI.014 – Página 7 de 11	
Título do Documento:	CONFIGURAÇÃO PARA INTEGRAÇÃO DE DISPENSÁRIOS NO AGHU	Emissão: 24/01/2025	Próxima revisão: A definir
		Versão: 1.0	

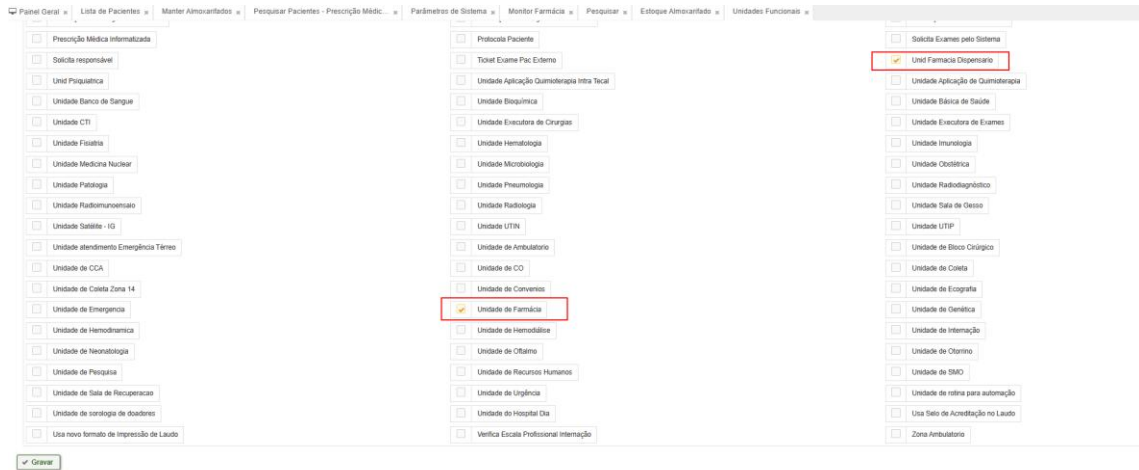
Esse é o padrão que foi utilizado durante a homologação para o hospital HUIBB

2.5. VINCULAÇÃO DE UNIDADE FUNCIONAL

Caminho: AGHU >> Internação >> Cadastros >> Unidades Funcionais

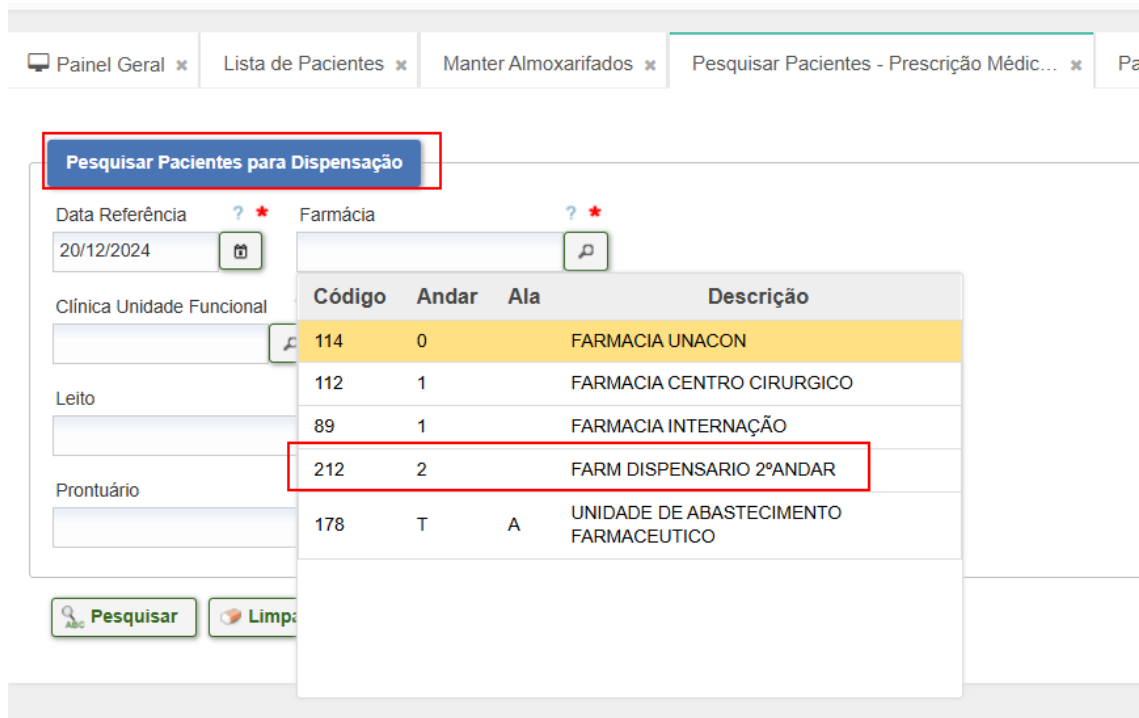
Crie uma unidade funcional vinculada ao almoxarifado criado, configurando-a como farmácia de dispensação. Essa unidade será responsável pelos medicamentos dispensados.

Tipo do Documento:	MANUAL	ME.CDSI.014 – Página 8 de 11	
Título do Documento:	CONFIGURAÇÃO PARA INTEGRAÇÃO DE DISPENSÁRIOS NO AGHU	Emissão: 24/01/2025	Próxima revisão: A definir
		Versão: 1.0	



Essa é a configuração padrão da Unidade Funcional cadastrada para o hospital HUIBB durante o processo de homologação.

Após a configuração do Almoxarifado e da Unidade Funcional, a farmácia é apresentada no módulo de Prescrição.



Tipo do Documento:	MANUAL	ME.CDSI.014 – Página 9 de 11	
Título do Documento:	CONFIGURAÇÃO PARA INTEGRAÇÃO DE DISPENSÁRIOS NO AGHU	Emissão: 24/01/2025	Próxima revisão: A definir
		Versão: 1.0	

2.6. VINCULAÇÃO DE MEDICAMENTOS AO ALMOXARIFADO

Caminho: AGHU >> Suprimentos >> Estoque >> Controle de Estoque >> Estoque Almojarifado >> *Novo*

1. O material ainda não está vinculado ao estoque do almojarifado.
2. Selecione a opção "**Novo**" e preencha os campos necessários, escolhendo o almojarifado correspondente ao dispensário.
3. Salve as alterações. A partir dessa ação, será possível realizar a movimentação de estoque para o respectivo almojarifado.

Com essa alteração, o dispensário poderá consultar as informações do produto vinculado.

2.7. DEFINIÇÃO DO LOCAL DE DISPENSAÇÃO

Caminho: AGHU >> Farmácia >> Cadastros >> Medicamento >> Selecionar >> Editar >> Local de Dispensação (Novo ou Editar)

1. Identifique o medicamento e edite suas configurações.
2. No campo "Local de Dispensação", atribua o almojarifado cadastrado.

Tipo do Documento:	MANUAL	ME.CDSI.014 – Página 10 de 11	
Título do Documento:	CONFIGURAÇÃO PARA INTEGRAÇÃO DE DISPENSÁRIOS NO AGHU	Emissão: 24/01/2025	Próxima revisão: A definir
		Versão: 1.0	

Panel Geral » Lista de Pacientes » Manter Almoarifado » Pesquisar Pacientes - Prescrição Médic... » Parâmetros de Sistema » Monitor Farmácia » Pesquisar » Estoque Almoarifado » Unidades Funcionais » Catálogo de Materiais » Cadastro » Medicamento »

Medicamento

Código: Medicamento
14826 DIPIRONA (AMP 2ML = 1.000MG) 500 MG/ML Situação: Ativo

Locais de Dispensação de Medicamento

Ações	Unidade	Solicitante	Dose Inteira	Dose Fracionada	Alternativa	Uso Domiciliar	Data do Cadastro	Usuário
	3	2 L - PEDIATRIA - 2ª LESTE	212 - FARM DISPENSARIO 2ºANDAR	212 - FARM DISPENSARIO 2ºANDAR	89 - FARMACIA INTERNAÇÃO		20/08/2012	INTERFACAMENTO CDE02
	4	4 O - CIRURGICA - 4ª OESTE	89 - FARMACIA INTERNAÇÃO	89 - FARMACIA INTERNAÇÃO	89 - FARMACIA INTERNAÇÃO		20/08/2012	EDILBERTO 6E5734 C76F5F 6BCD82
	5	4 L - PNEUMOLOGIA - 4ª LESTE	89 - FARMACIA INTERNAÇÃO	89 - FARMACIA INTERNAÇÃO	89 - FARMACIA INTERNAÇÃO		20/08/2012	EDILBERTO 6E5734 C76F5F 6BCD82
	6	3 O - INFECTOLOGIA - 3ª OESTE	89 - FARMACIA INTERNAÇÃO	89 - FARMACIA INTERNAÇÃO	89 - FARMACIA INTERNAÇÃO		20/08/2012	EDILBERTO 6E5734 C76F5F 6BCD82
	7	3 L - INFECTOLOGIA - 3ª LESTE	89 - FARMACIA INTERNAÇÃO	89 - FARMACIA INTERNAÇÃO	89 - FARMACIA INTERNAÇÃO		20/08/2012	EDILBERTO 6E5734 C76F5F 6BCD82
	8	4 O - PNEUMOLOGIA CLINICA	89 - FARMACIA INTERNAÇÃO	89 - FARMACIA INTERNAÇÃO	89 - FARMACIA INTERNAÇÃO		20/08/2012	EDILBERTO 6E5734 C76F5F 6BCD82
	9	5 O - CLINICA MEDICA - 5ª OESTE	89 - FARMACIA INTERNAÇÃO	89 - FARMACIA INTERNAÇÃO	89 - FARMACIA INTERNAÇÃO		20/08/2012	EDILBERTO 6E5734 C76F5F 6BCD82
	11	0 A - AMBULATORIO DE CIRURGIA	89 - FARMACIA INTERNAÇÃO	89 - FARMACIA INTERNAÇÃO	89 - FARMACIA INTERNAÇÃO		20/08/2012	EDILBERTO 6E5734 C76F5F 6BCD82
	12	2 O - UTI ADULTO - 2º ANDAR	89 - FARMACIA INTERNAÇÃO	89 - FARMACIA INTERNAÇÃO	89 - FARMACIA INTERNAÇÃO		20/08/2012	EDILBERTO 6E5734 C76F5F 6BCD82
	15	0 - PROAD - PROGR DE INTERNAÇÃO	89 - FARMACIA INTERNAÇÃO	89 - FARMACIA INTERNAÇÃO	89 - FARMACIA INTERNAÇÃO		20/08/2012	EDILBERTO 6E5734 C76F5F 6BCD82

Exibindo: 1 - 10 de 28 Registros

Medicamento

Código: Medicamento
14826 DIPIRONA (AMP 2ML = 1.000MG) 500 MG/ML Situação: Ativo

Local Dispensação Medicamentos

Unidade Solicitante: 2 L - PEDIATRIA - 2ª LESTE

Dose Inteira: 2 - FARM DISPENSARIO 2ºANDAR Dose Fracionada: 2 - FARM DISPENSARIO 2ºANDAR

Alternativa: 1 - FARMACIA INTERNAÇÃO Uso Domiciliar:

Cadastrado em: Responsável:

Com essas informações cadastradas, será possível realizar a triagem para a dispensação através do respectivo equipamento dispensário.

2.8. MOVIMENTAÇÃO DE ESTOQUE

Para que a triagem dos medicamentos para o almoxarifado vinculado ao dispensário possa ser realizada, é essencial que o almoxarifado tenha estoque disponível. Certifique-se de realizar o abastecimento (movimentação de estoque ou inclusão) com os materiais que serão utilizados pelo dispensário. Essa etapa é indispensável para habilitar a triagem e, conseqüentemente, a posterior dispensação.

Tipo do Documento:	MANUAL	ME.CDSI.014 – Página 11 de 11	
Título do Documento:	CONFIGURAÇÃO PARA INTEGRAÇÃO DE DISPENSÁRIOS NO AGHU	Emissão: 24/01/2025	Próxima revisão: A definir
		Versão: 1.0	

2.9. LIBERAÇÃO DE IP PARA REALIZAÇÃO DA DISPENSAÇÃO.

Caminho: AGHU >> Outros Módulos >> Sistema >> Microcomputadores

O dispensário deve ter seu IP vinculado à unidade funcional cadastrada e estar habilitado para dispensação.

