



AGHU ***Aplicativo de Gestão*** ***para Hospitais*** ***Universitários***

Manual do Usuário
Painel de
Monitoramento
Situacional Hospitalar



Sumário

1.	Introdução-----	3
2.	Visão Geral do Manual -----	3
3.	Módulo Painel Monitoramento Situacional Hospitalar - Pesquisar-----	3
3.1.	Pesquisar Unidade Funcional -----	4
3.2.	Cadastrar Painel de Monitoramento Situacional Hospitalar -----	5
4.	Módulo Painel Monitoramento Situacional Hospitalar – Visualizar Painel -----	5
4.1.	Visualizar Painel de Monitoramento Situacional Hospitalar -----	6
4.2.	Painel de Monitoramento Situacional Hospitalar -----	7

1. Introdução

A Empresa Brasileira de Serviços Hospitalares (EBSERH) apresenta a Coleção de Manuais do Aplicativo de Gestão para Hospitais Universitários (AGHU), composta de manuais elaborados pela equipe de Serviços de Sistemas Hospitalares (SSH) da Coordenadoria de Desenvolvimento de Sistemas de Informações (CDSI) da Diretoria de Tecnologia da Informação (DTI). A coleção conta com manuais voltados para o preenchimento dos diversos módulos do AGHU.

A elaboração dos diversos manuais objetivou auxiliar os colaboradores na usabilidade do AGHU com instruções gerais. Com tal ação, visamos trazer mais uma ferramenta de apoio aos Hospitais Universitários, bem como melhorar a qualidade do atendimento prestado pelos hospitais aos usuários.

O Manual do Usuário foi elaborado com uma linguagem simples, contendo a descrição passo-a-passo do sistema e respostas a questionamentos frequentes. Esperamos que os usuários do AGHU tenham maior autonomia no esclarecimento de eventuais dúvidas por meio do conteúdo dos manuais.

2. Visão Geral do Manual

Este manual apresenta inicialmente as funcionalidades gerais que compõe o sistema de processamento de pacientes em um hospital universitário, oferecendo uma visão detalhada de seu comportamento padrão, com a descrição de suas operações e formas de acesso.

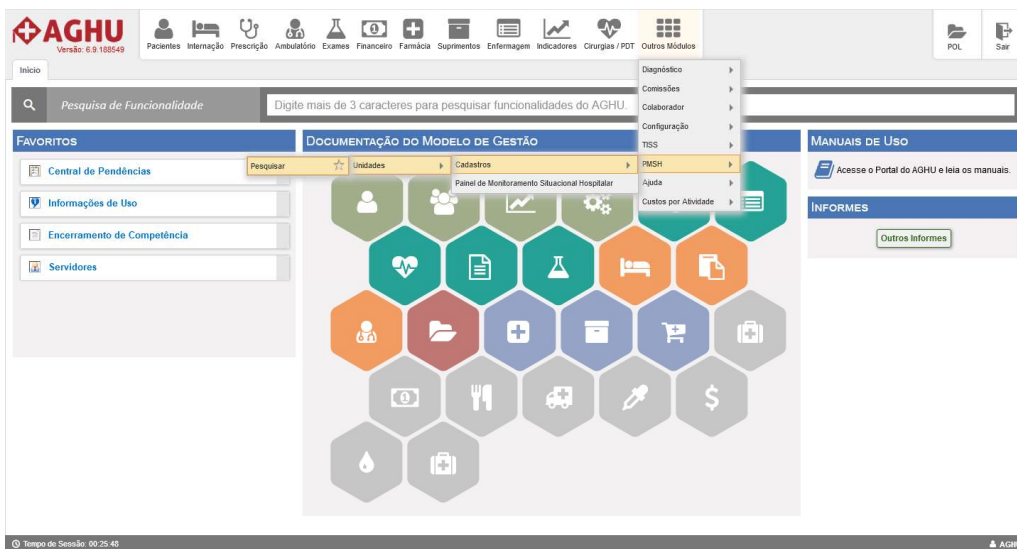
Cada funcionalidade existente no sistema é apresentada por meio de explicações, acompanhada das ilustrações de telas.

3. Módulo Painel Monitoramento Situacional Hospitalar - Pesquisar

O sistema Kanban é um método de controle que entendemos que será uma nova ferramenta de apoio à gestão de leitos. O sistema será utilizado como instrumento de apoio para a tomada de medidas técnicas e gerenciais, visando à administração dos leitos das unidades funcionais.

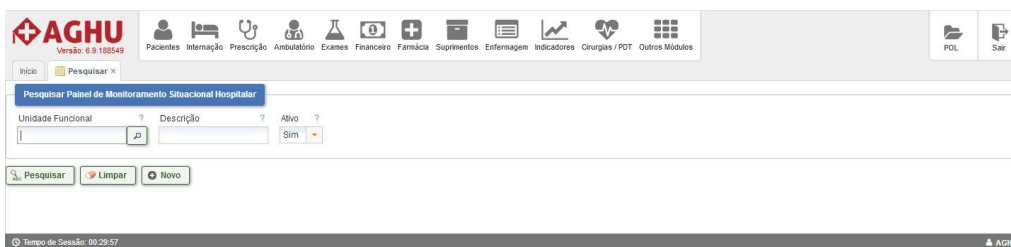
No AGHU, o mesmo recebe a denominação de **Painel Situacional Hospitalar**. Iremos utilizar o mesmo a partir do menu “**Outros Módulos/PMSH**”.


Com as seguintes opções: Pesquisar e ou Painel de Monitoramento Situacional Hospitalar.



3.1. Pesquisar Unidade Funcional


Na Pesquisa inicialmente será exibida a seguinte tela:



É possível pesquisar no campo de autopesquisa “Unidade Funcional” a unidade funcional desejada. Clique no ícone  para visualizar todas as Unidades Funcionais.

Inserir uma informações e clicar em 

Estão presentes as seguintes opções:


 Limpa todos os campos

 Cadastrar um Novo Painel de Monitoramento Situacional Hospitalar

Ao clicar no botão Novo será exibida a seguinte tela:

3.2. Cadastrar Painel de Monitoramento Situacional Hospitalar

The screenshot shows the 'Cadastrar Painel de Monitoramento Situacional Hospitalar' form. It features a header with the AGHU logo and navigation icons. The main form area contains input fields for 'Unidade Funcional', 'Descrição', 'Número de Linhas', and 'Ativo'. Below these is an 'Adicionar Campos' section with a list of fields to be added to the panel. At the bottom, there are 'Gravar' and 'Voltar' buttons. The footer shows the session time as 00:27:18.


É necessário que o colaborador insira os dados solicitados, preencha os campos e em seguida clique no botão gravar .


Caso o colaborador não deseje realizar o cadastro, basta clicar no botão voltar



The screenshot shows the search results for the monitoring panel. The search criteria are 'Unidade Funcional', 'Descrição', and 'Ativo'. The results table shows one entry: 'TESTE' under 'ENFERMARIA MATERINIDADE' with status 'Ativo'. Buttons for 'Pesquisar', 'Limpar', and 'Novo' are visible above the table. The footer shows the session time as 00:29:49.

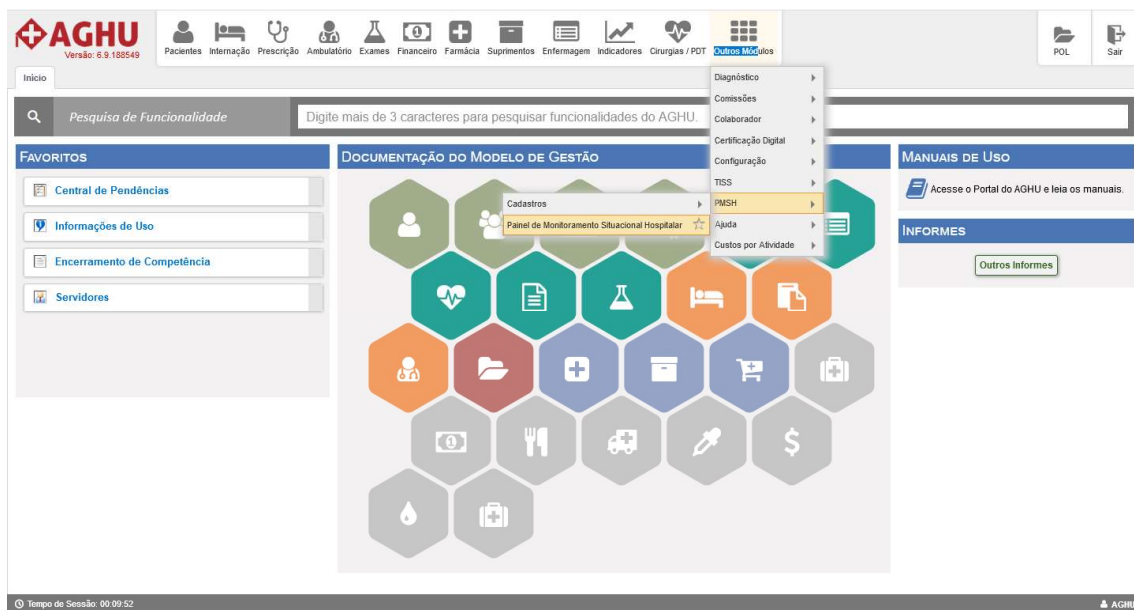
Caso o colaborador deseje realizar uma pesquisa das unidades funcionais já cadastradas e ou realizar a edição ou até mesmo a exclusão dos dados, o sistema apresentará as **Ações** representadas pelos seguintes ícones:

 Neste caso o colaborador poderá realizar a edição, caso deseje alterar alguma informação, basta clicar no ícone de alterar.

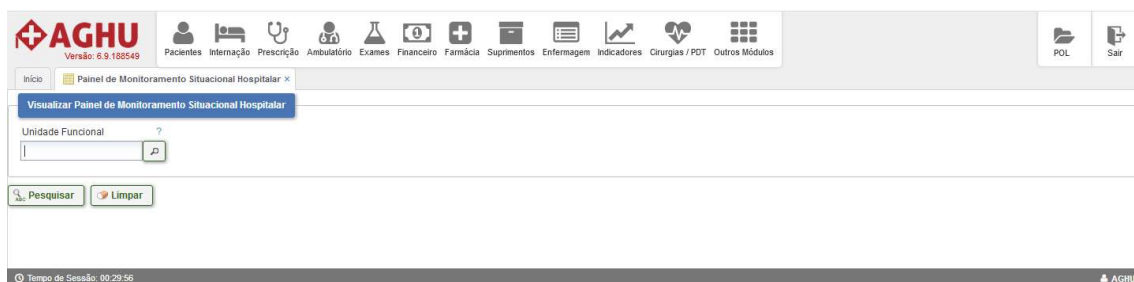
 Caso o colaborador queira realizar a exclusão de algum item, basta clicar no ícone excluir, e o sistema apresentará uma tela de confirmação de exclusão.

4. Módulo Painel Monitoramento Situacional Hospitalar – Visualizar Painel


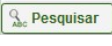
No Menu **Outros Módulos/PMSH/Painel de Monitoramento Situacional Hospitalar** apresentada na tela a seguir ao ser acessado uma nova tela será exibida:



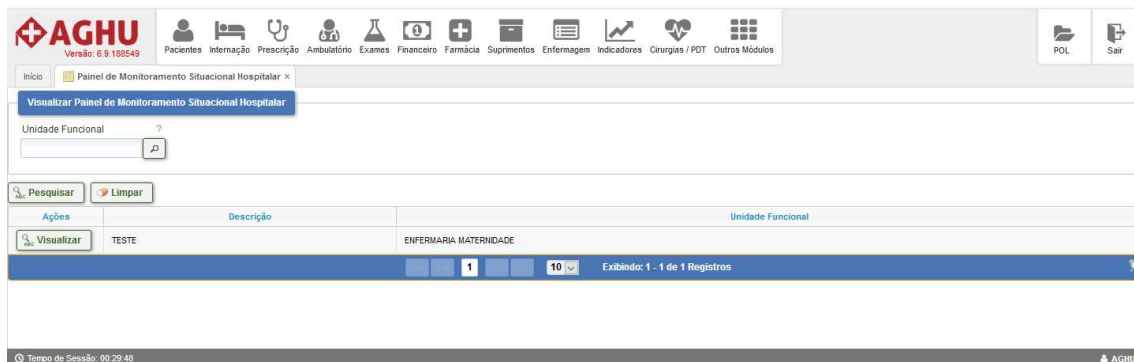
4.1. Visualizar Painel de Monitoramento Situacional Hospitalar

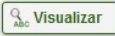


Na tela acima o sistema permite que o colaborador realize pesquisa das unidades funcionais já cadastradas podendo visualizar o Painel Situacional Hospitalar.

Basta preencher o campo Unidade Funcional e ou clicar no ícone , uma lista com todas as unidade funcionais será apresentada. Caso o colaborador deseje carregar uma lista com todas as unidades basta apenas clicar no botão , e uma lista será apresentada com todas as unidades já cadastradas.

Após clicar em pesquisar será exibida a seguinte tela:



Na opção **Ações** está presente o seguinte ícone . Apresentará o **Painel de Monitoramento Situacional**.

4.2. Painel de Monitoramento Situacional Hospitalar

Abreviação				
HD - Hipótese Diagnóstica Data de Internação	Esp - Especialidade	DU - Data de Entrada na Unidade	DI -	
Nome	Idade	Leito	Prontuário	Observação
KEROLAENY A58 6CAB14 A8314	20	1080002	8403362	
FRANCIELE EF6BB28 A58 6CAB14	20	1080003	7962889	
NAILDA A58 6CAB14	30	1090001	8413965	
SILVIA 050FC70 EF94D02 654BF423B4	38	1090002	8298051	
FILHO 3A 540315A AC5CFD 84B8DA21	0		8372120	Óbito 15/05/19 16h29
FILHO 3A 590D7C4 03 A8314 4BFFB	0		8415127	
FILHO 3A 6F808DA F29C6B 47E7F3B	0		8414237	109-01
FILHO 3A B194E1 D35017 CF3D6A7	0		8413569	103-03
FILHA 3A A971927 6E15F2F 3DADF3 259A153E21 A58 6CAB14 A8314	0		8415309	
BIANCA 2ED33EF 4BFFB	28		8415945	
FILHA 3A F9D679 A58 6CAB14	0		8415150	
FILHA 3A 034FC76C6 EF6BB28 A58 6CAB14	0		8413379	109-03
FILHA 3A 585C291 62F9B2CD9 03 A8314 763CD	0		8395576	
FILHA 3A 434751D 3A 7F3F287 85F4A7B5A	0		8415143	
FILHO 3A CF8 9750C A8314 EF94D02	0		8412850	102-03
ROGERIO 5CE7032C 4BFFB	0		8387037	101-02
FILHA 3A CF8 A4C92 47E7F3B 03 A8314	0		8412017	102-1.
VALERIA C53F92 03 A8314	36		7259427	
FILHO 3A 9D47BC 62B4C 4983458	0		8412892	RN NATIMORTO HORA 02:02 - Celene.
FILHA 3A 4CC57 0F42 4BFFB A58 6CAB14	0		8415929	

O **Painel de Monitoramento Situacional Hospitalar** permite que tenhamos um “retrato” on-line fiel da situação da unidade, que poderá ser analisada por meio das informações contidas nas colunas do mesmo. Estas mesmas colunas permitem uma configuração, de maneira que possa ser visualizada as informações, de acordo com a necessidade de cada Unidade Funcional.

O **Painel de Monitoramento Situacional Hospitalar** sofre refresh (atualização) a cada poucos segundos, desta forma, deixando as informações sempre atualizadas.

O painel deverá sinalizar os registros com o fundo azul, quando o paciente ultrapassar a quantidade de dias definida para o procedimento da internação.

Na parte superior da tela do Painel são exibidas explicações das siglas e abreviações utilizadas para o entendimento dos colaboradores.