

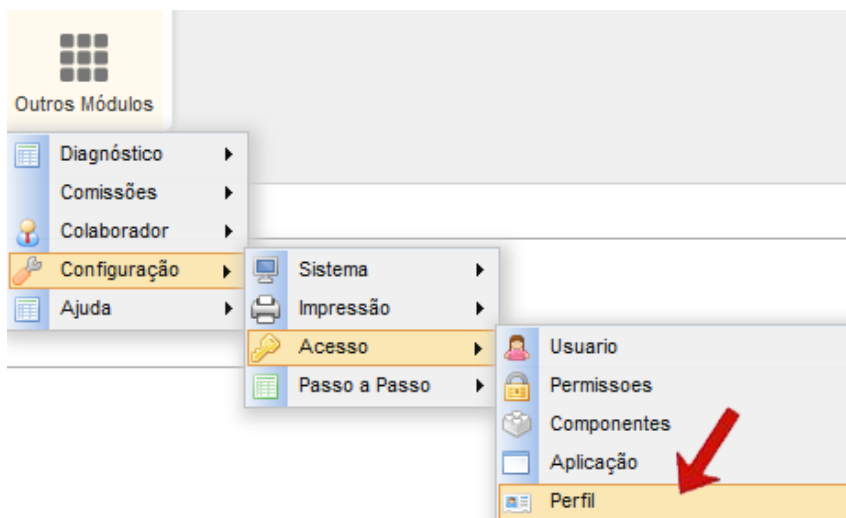
Criação de Perfis Personalizados

De acordo com as necessidades dos HU's e visando maior agilidade no processo, a criação de perfis pode ser realizada pelo próprio HU, informando os acessos necessários de cada perfil criado.

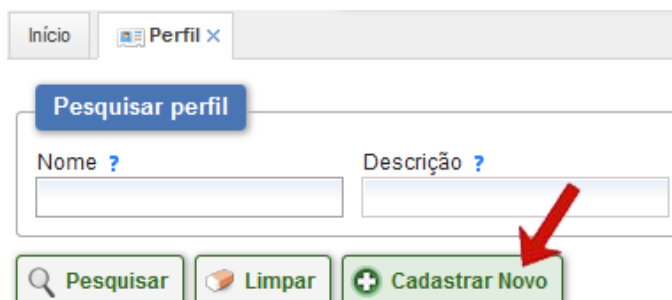
Pedimos que ao realizar a criação do perfil utilizem a extensão **EXT**, para que em futuras atualizações não tenham modificações personalizadas do hospital.

Ao ser agendada atualização no ambiente de produção do HU, deve ser informado na issue de agendamento a existência de perfis personalizados e da necessidade de backup.

- Quanto à criação dos perfis personalizados, segue o caminho:
- **Outros Módulos > Configuração > Acesso > Perfil;**



- Clique em "Pesquisar" e em "Cadastrar Novo";



- Preencha os campos:
 - Nome;
 - Descrição Completa;
 - Descrição;
 - Situação "Ativa" e clique em "Gravar";

Início Perfil X


Cadastro de Perfil


Nome ? *
EXT.TESTEPERFILPERSO

Descrição Completa ? *
TESTE CRIAÇÃO DE PERFIL PERSONALIZADO

Descrição ? *
TESTE

Situação ? * Delegável ?
Ativo

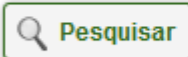

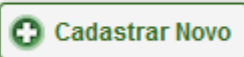
 Gravar


- Após gravar, realize a pesquisa pelo perfil recém criado e clique no ícone  (Associar Permissões ao Perfil).


Início Perfil X

Pesquisar perfil

Nome ? Descrição ?

Ação	Nome	Descrição
	EXT.TESTEPERFILPERSO	TESTE

- Clique no ícone  para selecionar a permissão que mais se adequa ao perfil definido pelo HU;

Início Perfil X

Dados do perfil


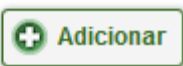
Nome
EXT.TESTEPERFILPERSO

Descrição
TESTE CRIAÇÃO DE PERFIL PERSONALIZADO

Data
2015-11-18 10:15:43.409

Permissões

Permissão ?

OBS: A permissão usuarioCasca, é indispensável em qualquer perfil que seja criado pelo usuário, pois ela que permite o login no AGHU.

- Clique em "Adicionar" e depois em "Gravar";

Início Perfil X

Dados do perfil


Nome
EXT.TESTEPERFILPERSO


Descrição
TESTE CRIAÇÃO DE PERFIL PERSONALIZADO

Data
2015-11-18 10:15:43.409

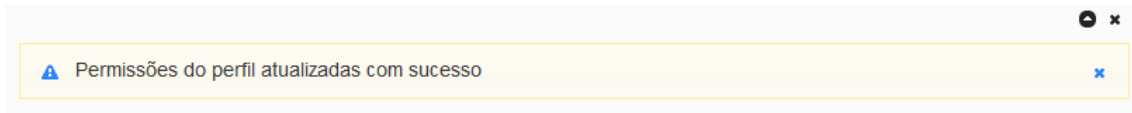
Permissões

Permissão ?

27405 **acessarFichaAnestesia - Permite ao usuário acessar o cadastro da ficha anestésica.** 

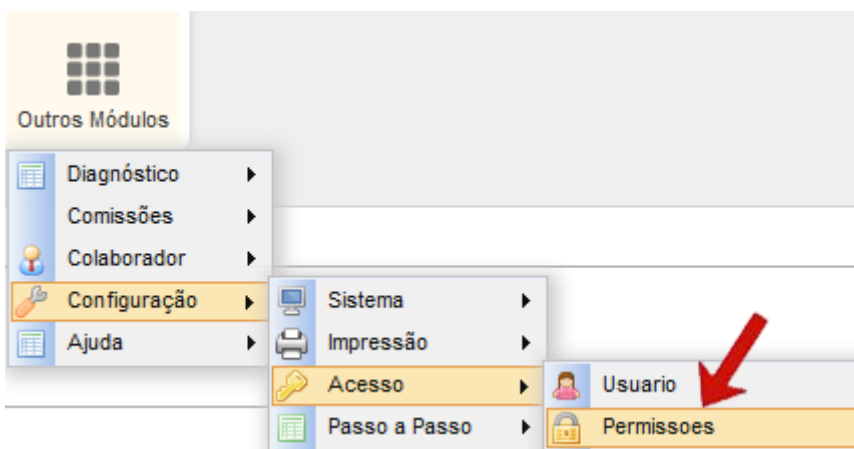


- As permissões foram incluídas ao perfil.



Caso não tenha uma Permissão cadastrada que seja compatível ao perfil, também é possível criar uma nova. Segue o caminho:

- Outros Módulos › Configuração › Acesso › Permissões;



- Clique em "Pesquisar" e em "Cadastrar Novo";

- Atribuir um nome;
- Definir a descrição completa;
- Indicar a situação da permissão e clicar em "Gravar";


Início **Permissões** X

Cadastrar Permissão

Nome ? *


Descrição Completa ? *

Situação ? *

 Gravar

- Finalizada a criação da permissão.

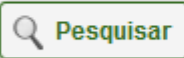

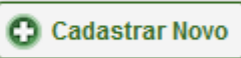



- Após gravar, retorne ao caminho de acesso ao perfil (citado acima) e clique no ícone  (Associar Permissões ao Perfil) .

Início **Perfil** X

Pesquisar perfil

Nome ? Descrição ?


  


Ação	Nome	Descrição
	EXT.TESTEPERFILPERSO	TESTE

- Insira as permissões de acordo com a ação desejada, adicione e clique em "Adicionar" e "Gravar".

Permissões

Permissão ?

28527 NOME PERMISSÃO - DESCRIÇÃO DA PERMISSÃO. 

 + Adicionar

- Pronto!

