

MANUAL

EBSERH

MANUAL DO USUÁRIO FATURAMENTO APAC AGHU

Versão: 1.0 | 2024



Tipo do Documento:	MANUAL	ME.CDSI.012 – Página 1 de 21	
Título do Documento:	FATURAMENTO APAC	Emissão: 26/01/2024	Próxima revisão: 26/01/2026
		Versão: 1.0	

	Data	Status	Autor	Revisor
1.0	26/01/2024	Elaboração do documento	Felipe Pereira da Cruz	Fabiana Maronez Peçanha Ribeiro

Tipo do Documento:	MANUAL	ME.CDSI.012 – Página 2 de 21	
Título do Documento:	FATURAMENTO APAC	Emissão: 26/01/2024	Próxima revisão: 26/01/2026
		Versão: 1.0	

SUMÁRIO

1.	INTRODUÇÃO	3
2.	OBJETIVO	3
3.	OUTROS MÓDULOS - CERTIFICAÇÃO DIGITAL	3
4.	PESQUISAR APAC	4
5.	CADASTRO DE APAC	9
6.	APAC GERAL	12
7.	APAC BARIÁTRICA	12
8.	APAC ONCOLOGIA	14
9.	ARQUIVO APAC	17
10.	IMPORTAÇÃO DATASUS	17
11.	REGISTRO DE PROCEDIMENTOS APAC	18
12.	PARÂMETROS	21

Tipo do Documento:	MANUAL	ME.CDSI.012 – Página 3 de 21	
Título do Documento:	FATURAMENTO APAC	Emissão: 26/01/2024	Próxima revisão: 26/01/2026
		Versão: 1.0	

1. INTRODUÇÃO

A Empresa Brasileira de Serviços Hospitalares (EBSERH) apresenta a Coleção de Manuais do Aplicativo de Gestão para Hospitais Universitários (AGHU), composta de manuais elaborados pela equipe de Serviços de Desenvolvimento de Sistemas (SDS) da Coordenadoria de Desenvolvimento de Sistemas de Informações (CDSI) da Diretoria de Tecnologia da Informação (DTI). A coleção conta com manuais voltados para o preenchimento dos diversos módulos do AGHU.

A elaboração dos diversos manuais objetiva auxiliar os colaboradores na usabilidade do AGHU com instruções gerais. Com tal ação, visamos trazer mais uma ferramenta de apoio aos Hospitais Universitários, bem como melhorar a qualidade do atendimento prestado pelos hospitais aos usuários.

O Manual do Usuário foi elaborado com uma linguagem simples, contendo a descrição passo-a-passo do sistema e respostas a questionamentos frequentes. Esperamos que os usuários do AGHU tenham maior autonomia no esclarecimento de eventuais dúvidas por meio do conteúdo dos manuais.

2. OBJETIVO

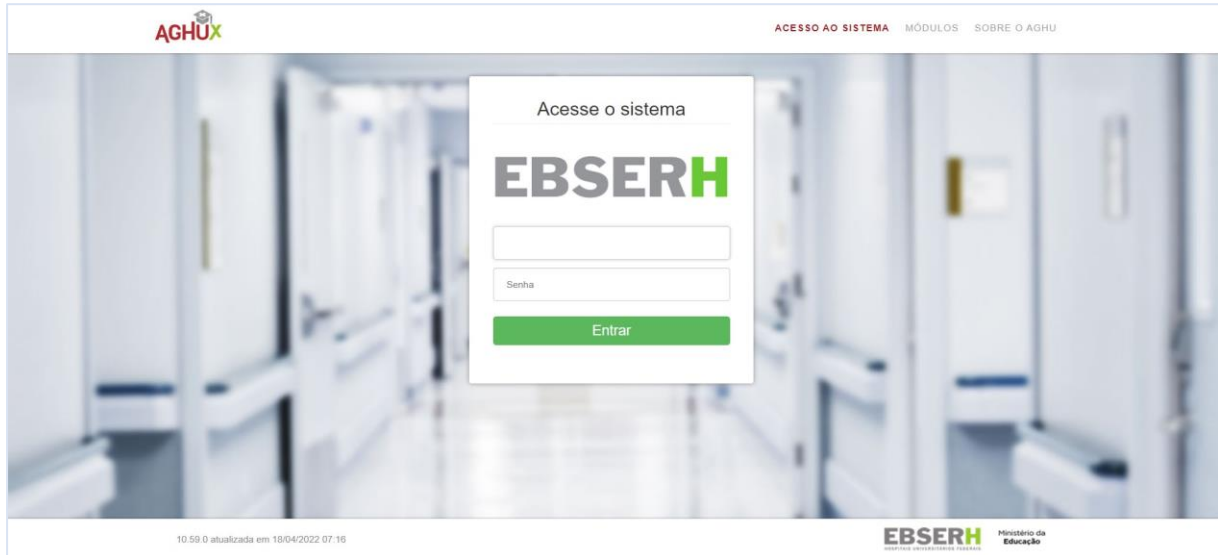
Este manual tem o objetivo de orientar a navegação pelas funcionalidades do Módulo Faturamento Ambulatorial do sistema AGHU para a captação dos dados de Autorização de Procedimentos Ambulatoriais (APAC).

Cada funcionalidade existente no sistema é apresentada por meio de explicações, acompanhada das ilustrações de tela.

3. OUTROS MÓDULOS - CERTIFICAÇÃO DIGITAL

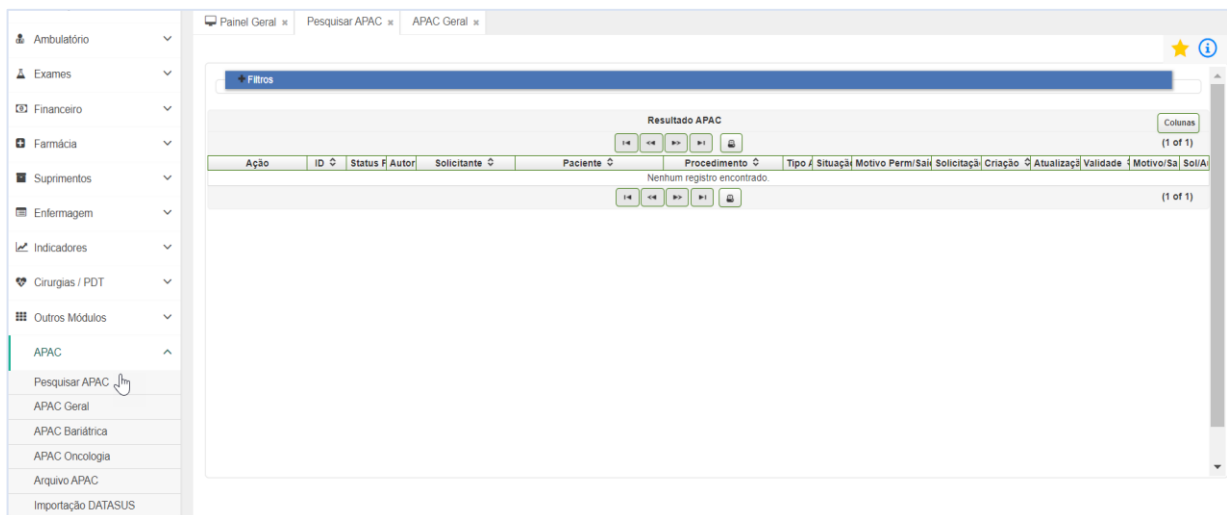
Acesse o sistema AGHU digitando seu usuário e senha. Clique no botão “Entrar”.

Tipo do Documento:	MANUAL	ME.CDSI.012 – Página 4 de 21	
Título do Documento:	FATURAMENTO APAC	Emissão: 26/01/2024	Próxima revisão: 26/01/2026
		Versão: 1.0	

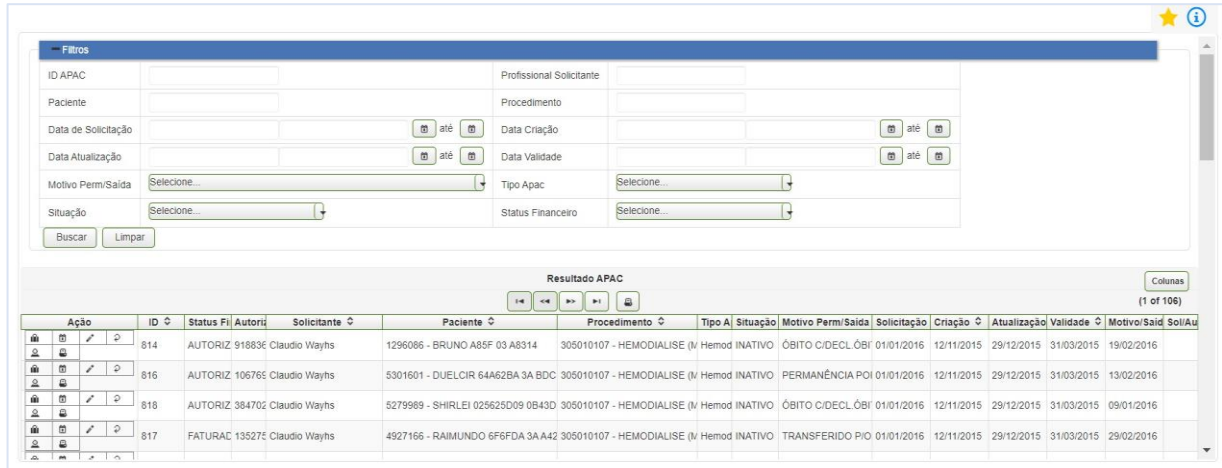


4. PESQUISAR APAC

Para acessar a listagem de APAC pré-carregadas e filtros de pesquisas para permitir a consulta, acesse no Menu: **APAC -> Pesquisar APAC**.




Tipo do Documento:	MANUAL	ME.CDSI.012 – Página 5 de 21	
Título do Documento:	FATURAMENTO APAC		Emissão: 26/01/2024 Próxima revisão: 26/01/2026 Versão: 1.0

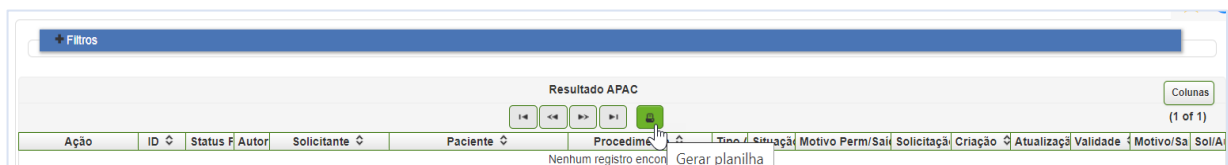


Preencha os filtros de pesquisa apresentados na tela e clique no botão “Pesquisar”.

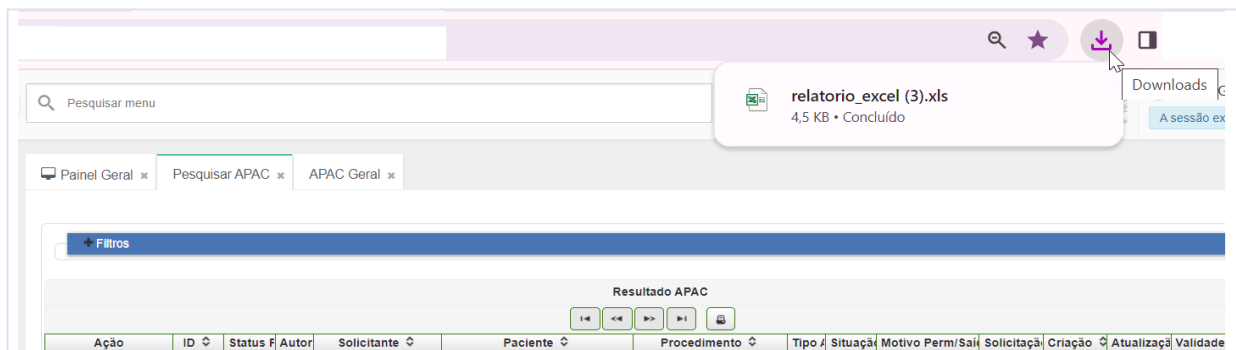
IMPORTANTE: Caso queira limpar os filtros preenchidos para realizar uma nova consulta, clique no botão “Limpar”.

O sistema apresenta no resultado da consulta uma lista contendo dados referentes aos registros APAC.

Ao clicar no botão  o resultado da consulta é exportado para uma planilha no formato XLS.





Download realizado.



Ao clicar no botão “Colunas”, é possível apresentar ou remover as colunas da listagem.

Tipo do Documento:	MANUAL	ME.CDSI.012 – Página 6 de 21	
Título do Documento:	FATURAMENTO APAC	Emissão: 26/01/2024	Próxima revisão: 26/01/2026
		Versão: 1.0	

Itens da listagem, na coluna ação:

1. Ao clicar no ícone  é encaminhado para a edição da APAC para seu formulário respectivo;
2. Ao clicar no ícone status financeiro  abre o popup de gerenciamento de documento e autorização da APAC selecionada.
 - Por meio do status financeiro se gerencia a parte protocolar do documento;
 - Quando a APAC é criada o documento recebe o status INICIAL;
 - Quando o documento for recebido pelo faturista deverá alterar o status para ANALISE FINANCEIRO;

Quando em ANALISE FINANCEIRO pode ter dois caminhos possíveis:

- * ENCAMINHADO SES - para envio para receber autorização;
- * INICIAL - retorna para o solicitante corrigir o preenchimento da APAC - processo reiniciado;

Autorização ✕

Status Financeiro Atual	ANALISE FINANCEIRA
Status Financeiro	<input style="width: 90%;" type="text" value="Selecione..."/>
<input type="button" value="Salvar"/>	
<input type="button" value="Histórico"/>	

(Status Financeiro em Análise Financeira)

Tipo do Documento:	MANUAL	ME.CDSI.012 – Página 7 de 21	
Título do Documento:	FATURAMENTO APAC	Emissão: 26/01/2024	Próxima revisão: 26/01/2026
		Versão: 1.0	

Quando há um retorno da SES há os seguintes retornos:

- **AUTORIZADO** - Nesse status recebe-se o número de autorização da APAC e os dados do profissional autorizador.

Autorização ✕

Status Financeiro Atual	AUTORIZADO
Status Financeiro	AUTORIZADO ↕
Nome Profissional Autorizador	CASSIO RENATO M DE LIMA 🗑️
CNS	<input type="text"/>
Cód. Órgão Autorizador	e420000018
*Nº Autorização	9935870859526
*Data Autorização	16/06/2015
Motivo Permanência/Saída	21 PERMANÊNCIA POR CARACT.PRÓPRIAS DA D' ↕
<input type="button" value="Autorizar"/>	
<input type="button" value="Histórico"/>	

(Status Financeiro Autorizado)

- **NÃO AUTORIZADO** - Neste caso o procedimento não foi autorizado. Neste caso pode se realizar o reenvio.

Autorização ✕

Status Financeiro Atual	NÃO AUTORIZADO
Status Financeiro	NÃO AUTORIZADO ↕
<input type="button" value="Salvar"/>	
<input type="button" value="Histórico"/>	

(Status Financeiro Não Autorizado)

- **CORREÇÃO** - Neste caso a APAC necessita de uma correção e logo em seguida é reenviada.

Tipo do Documento:	MANUAL	ME.CDSI.012 – Página 8 de 21	
Título do Documento:	FATURAMENTO APAC	Emissão: 26/01/2024	Próxima revisão: 26/01/2026
		Versão: 1.0	

Autorização ✕

Status Financeiro Atual	CORREÇÃO
Status Financeiro	<input type="text" value="Selecione..."/>
<input type="button" value="Salvar"/>	
<input type="button" value="Histórico"/>	

(Status Financeiro Correção)

Quando o procedimento foi AUTORIZADO e após faturar todas as competências da validade da APAC deve ser atualizada para o status FATURADO.

3. Ao clicar no ícone



há um popup que realiza o controle de competência de APAC.

Competência APAC ✕


Ordem	Tipo Documento	MÊS	ANO	Saída/Permanência	Data Ocorrência	Ações
1	INICIAL	6	2015			✎ ↶ ↷
2	CONTINUIDADE	7	2015			✎ ↶ ↷
3	CONTINUIDADE	8	2015			✎ ↶ ↷

(Controle de Competência de APAC)

O ícone edição permite editar o motivo de saída ou permanência do APAC por competência juntamente com a data da ocorrência. Encaminha para o gerenciamento de procedimentos da competência da APAC. Atualização de quantidades e inserção de procedimentos secundários.


Tipo do Documento:	MANUAL	ME.CDSI.012 – Página 9 de 21	
Título do Documento:	FATURAMENTO APAC	Emissão: 26/01/2024	Próxima revisão: 26/01/2026
		Versão: 1.0	

(Tela Gerenciar Procedimentos Competência)

4. Ao clicar no ícone  opção renovar. Neste caso abre um popup com duas opções. Copiar / Renovar. Copiar é utilizado para reutilizar os dados da APAC selecionada para a criação de uma nova. Renovar é utilizado para APAC's de oncologia nas quais o período do tratamento excede o período de validade padrão de uma APAC.



(Processo Renovação Cópia)

5. Ao clicar no ícone  faz o download do pdf do laudo de solicitação / autorização de APAC.

5. CADASTRO DE APAC

Para as APAC's geral, oncologia e bariátrica os passos 1 - 8 são comuns a todos os registros de procedimento.

Tipo do Documento:	MANUAL	ME.CDSI.012 – Página 10 de 21	
Título do Documento:	FATURAMENTO APAC	Emissão: 26/01/2024 Versão: 1.0	Próxima revisão: 26/01/2026

1. No campo "Nº Prontuário" informar o prontuário do paciente. Ao teclar tab será carregado os dados cadastrados do paciente.

(Tela cadastro de APAC Identificação de paciente)

2. Ao clicar o botão atualizar paciente será carregado as atualizações cadastrais do paciente que serão usadas para o faturamento. O botão será inativado após a APAC ser atualizada.

(Tela cadastro de APAC atualização do paciente)

3. Selecionar procedimentos (principal e secundários) e suas respectivas quantidades de ocorrência. De acordo com a seleção de procedimento principal (obrigatório), a listagem de procedimentos secundários e CID'S serão atualizados.

Tipo do Documento:	MANUAL	ME.CDSI.012 – Página 11 de 21	
Título do Documento:	FATURAMENTO APAC	Emissão: 26/01/2024	Próxima revisão: 26/01/2026
		Versão: 1.0	

(Tela cadastro de APAC Registro de Procedimentos)

4. Selecionar CID principal(obrigatório), CID Secundário e CID Causas Associadas;
5. Preencher Observações (obrigatório);
6. Buscar profissional solicitante;
7. Preencher data de solicitação.

(Tela cadastro de APAC Justificativa Procedimento)

8. As informações de identificação do estabelecimento executante por padrão virão preenchidos com os dados de configuração do AGHU, porém pode ser alterado.

Tipo do Documento:	MANUAL	ME.CDSI.012 – Página 12 de 21	
Título do Documento:	FATURAMENTO APAC	Emissão: 26/01/2024	Próxima revisão: 26/01/2026
		Versão: 1.0	

AUTORIZAÇÃO

Nome do Profissional Autorizador		Código Orgão Emissor		
CNS	Autorização	Autorizado em	Início Validade	Final Validade

IDENTIFICAÇÃO DO ESTABELECIMENTO EXECUTANTE

* Nome fantasia do estabelecimento executante	* CNES
HUUFSC	

(Tela cadastro de APAC Identificação do Estabelecimento)

6. APAC GERAL

A APAC geral é o documento que não necessita de informações de formulário complementar.

1. Fazer o registro do formulário principal de APAC;
2. Salvar APAC;

7. APAC BARIÁTRICA

A APAC Bariátrica é o documento de acompanhamento do tratamento pós ou pré cirurgia bariátrica.

1. Fazer o registro do formulário principal de APAC;
2. Clicar "Próximo";
3. Preencher informações Acompanhamento pós cirurgia bariátrica (SE FOR O CASO).

Dados Gerais
Acompanhamento pós cirurgia bariátrica
Acompanhamento pré cirurgia bariátrica

ACOMPANHAMENTO DE PACIENTE PÓS CIRURGIA BARIÁTRICA

DADOS DO PACIENTE

IMC Atual (kg/m2):	Percentual de Excesso de Peso Perdido (%):	Quilogramas Perdidos (kg):
<input type="text"/>	<input type="text"/>	<input type="text"/>

PROCEDIMENTO CIRÚRGICO BARIÁTRICO

Data da cirurgia:	Número da AIH:
<input type="text"/>	<input type="text"/>

Código	Procedimento
Sem procedimentos	

(Tela cadastro de APAC Bariátrica PÓS CIRURGIA parte 1)

Tipo do Documento:	MANUAL	ME.CDSI.012 – Página 13 de 21	
Título do Documento:	FATURAMENTO APAC	Emissão: 26/01/2024	Próxima revisão: 26/01/2026
		Versão: 1.0	

CIRURGIA(S) PLÁSTICA(S) REPARADORA(S) PÓS CIRURGIA BARIÁTRICA

Código	Procedimento	Tempo pós cirurgia bariátrica (meses)
	Sem procedimentos	

PERIODICIDADE DO ACOMPANHAMENTO

Mês de Acompanhamento (Até o 18º Mês):

Ano de Acompanhamento (A partir do 2º Ano):

COMORBIDADES

Sim/Não

Código	Doença
	Sem comorbidades

Uso de medicamentos
 Uso de polivitamínico
 Prática de atividade física
 Houve reganho de peso
 Houve adesão a uma alimentação saudável e balanceada

(Tela cadastro de APAC Bariátrica PÓS CIRURGIA parte 2)

4. Clicar "Próximo";
5. Preencher informações Acompanhamento pré cirurgia bariátrica (SE FOR O CASO).

Dados Gerais
 Acompanhamento pós cirurgia bariátrica
 Acompanhamento pré cirurgia bariátrica

ACOMPANHAMENTO DE PACIENTE PRÉ CIRURGIA BARIÁTRICA

DADOS DO PACIENTE

Data da primeira avaliação:
 IMC 1ª avaliação (kg/m2):
 Peso (kg):
 Data avaliação atual:
 IMC Atual (kg/m2):

COMORBIDADES

Sim/Não

Código	Doença
	Sem comorbidades

Uso de medicamentos
 Prática de atividade física
 Indivíduo com IMC > 50kg/m² perda ponderal de 10 a 20% do sobrepeso no pré-operatório

(Tela cadastro de APAC Bariátrica PRÉ CIRURGIA parte 1)

FASE INICIAL - Essa avaliação foi feita por:

Nutricionista
 Psicólogo
 Médico clínico
 Médico psiquiatra
 Endocrinologista
 Médico cirurgião do aparelho digestivo
 Médico cirurgião geral

Participa de reuniões em grupo com equipe multiprofissional

FASE SECUNDÁRIA

Avaliação do risco cirúrgico
 Realizado exames laboratoriais

EXAMES COMPLEMENTARES

Código	Procedimento
	Sem procedimentos

APTO PARA PROCEDIMENTO CIRÚRGICO?

Sim
 Em Preparo
 Não

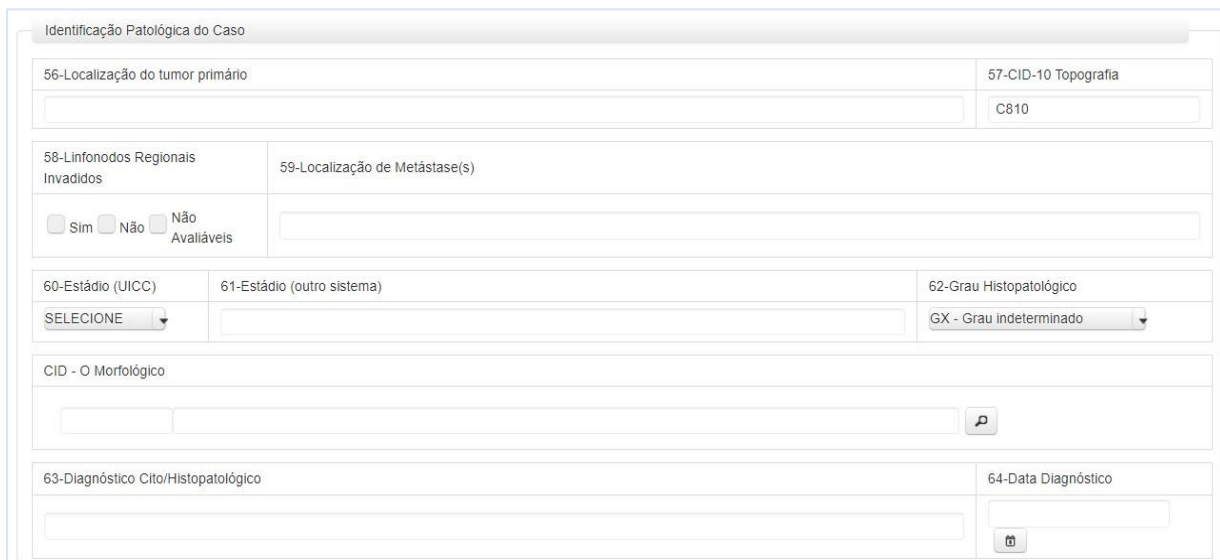
(Tela cadastro de APAC Bariátrica PRÉ CIRURGIA parte 2)

Tipo do Documento:	MANUAL	ME.CDSI.012 – Página 14 de 21	
Título do Documento:	FATURAMENTO APAC	Emissão: 26/01/2024	Próxima revisão: 26/01/2026
		Versão: 1.0	

8. APAC ONCOLOGIA

O documento de APAC Oncologia abrange os procedimentos de oncologia (quimioterapia ou radioterapia) e inclui os procedimentos de prótese de mama e procedimentos de nefrologia.

1. Fazer o registro do formulário principal de APAC;
2. Clicar "Próximo";
3. Caso o procedimento seja de oncologia marcar opção utilizar oncologia e preencha as informações solicitadas.



The screenshot shows a web form titled "Identificação Patológica do Caso". It contains several input fields and dropdown menus for recording patient data:

- 56-Localização do tumor primário:** A text input field.
- 57-CID-10 Topografia:** A dropdown menu with "C810" selected.
- 58-Linfonodos Regionais Invadidos:** Radio buttons for "Sim", "Não", and "Não Avaliáveis".
- 59-Localização de Metástase(s):** A text input field.
- 60-Estádio (UICC):** A dropdown menu with "SELECIONE" selected.
- 61-Estádio (outro sistema):** A text input field.
- 62-Grau Histopatológico:** A dropdown menu with "GX - Grau indeterminado" selected.
- CID - O Morfológico:** A text input field with a search icon.
- 63-Diagnóstico Cito/Histopatológico:** A text input field.
- 64-Data Diagnóstico:** A date input field with a calendar icon.

(Tela cadastro de APAC Oncologia)

4. Clicar "Próximo";
5. Caso o procedimento seja de quimioterapia marcar opção utilizar quimioterapia e preencha as informações solicitadas.

Tipo do Documento:	MANUAL	ME.CDSI.012 – Página 15 de 21	
Título do Documento:	FATURAMENTO APAC	Emissão: 26/01/2024	Próxima revisão: 26/01/2026
		Versão: 1.0	

1.1 - QUIMIOTERAPIA

Utilizar quimioterapia

Tratamento(s) anterior(es)		
<input type="checkbox"/> Sim <input type="checkbox"/> Não		
65- Tratamento(s) anterior(es)	66-Descrição	67-Data Início
1.o	<input type="text"/>	<input type="text"/> <input type="button" value="🗑"/>
2.o	<input type="text"/>	<input type="text"/> <input type="button" value="🗑"/>
3.o	<input type="text"/>	<input type="text"/> <input type="button" value="🗑"/>

Medicamento Antineoplástico:

Medicamento 1: Medicamento 2:

(Tela cadastro de APAC Oncologia Quimioterapia parte 1)

68-Continuidade de Tratamento *	69-Data de Início do Tratamento Solicitado *	70-ESQUEMA (Sigla ou abreviatura) *	71-Nº Total de Meses Planejados *	72-Nº de Meses Autorizados *
<input checked="" type="radio"/> Sim <input type="radio"/> Não	<input type="text"/> <input type="button" value="🗑"/>	<input type="text"/>	<input type="text"/>	<input type="text" value="0"/>

(Tela cadastro de APAC Oncologia Quimioterapia parte 2)

6. Clicar "Próximo";
7. Caso o procedimento seja de radioterapia marcar opção utilizar radioterapia e preencha as informações solicitadas.

1.2 - RADIOTERAPIA

Utilizar radioterapia

73- Tratamento(s) anterior(es)		
<input type="checkbox"/> Sim <input type="checkbox"/> Não		
Tratamento(s) anterior(es)	74-Descrição	75-Data Início
1.o	<input type="text"/>	<input type="text"/> <input type="button" value="🗑"/>
2.o	<input type="text"/>	<input type="text"/> <input type="button" value="🗑"/>
3.o	<input type="text"/>	<input type="text"/> <input type="button" value="🗑"/>

(Tela cadastro de APAC Oncologia Radioterapia parte 1)

Tipo do Documento:	MANUAL	ME.CDSI.012 – Página 16 de 21	
Título do Documento:	FATURAMENTO APAC	Emissão: 26/01/2024	Próxima revisão: 26/01/2026
		Versão: 1.0	

TRATAMENTO SOLICITADO - Planejamento Terapêutico Global

76-Continuidade de Tratamento <input type="checkbox"/> Sim <input type="checkbox"/> Não	77-Data de Início do Tratamento Solicitado <input type="text"/>	78-Finalidade <input type="checkbox"/> RADICAL <input type="checkbox"/> ADJUVANTE <input type="checkbox"/> ANTIÁLGICA <input type="checkbox"/> PALIATIVA <input type="checkbox"/> PRÉVIA <input type="checkbox"/> ANTIHEMORRÁGICA
--	--	---

ÁREA IRRADIADA

79 - CID Topográfico <input type="text"/>	80 - Descrição <input type="text"/>	82 - Data de Início <input type="text"/>	83 - Data de Término <input type="text"/>
--	--	---	--

(Tela cadastro de APAC Oncologia Radioterapia parte 2)

8. Clicar "Próximo";
9. Caso o procedimento seja de nefrologia marcar opção utilizar nefrologia e preencha as informações solicitadas.

2 - NEFROLOGIA

Utilizar nefrologia

84-PRIMEIRO ATENDIMENTO

Data da 1.a diálise realizada <input type="text"/>	Altura <input type="text"/>	Peso <input type="text"/>	Diurese <input type="text"/>	Glicose <input type="text"/>	Albumina <input type="text"/>	Hb <input type="text"/>
---	--------------------------------	------------------------------	---------------------------------	---------------------------------	----------------------------------	----------------------------

Acesso Vascular Sim Não aa HIV Positivo Negativo aa HCV Positivo Negativo HBs Ag Positivo Negativo Ultrasonografia Abdominal Sim Não

85-SEGUIMENTO

TRU <input type="text"/>	Hb <input type="text"/>	Albumina <input type="text"/>	Intervenção de Fistola <input type="text"/>
-----------------------------	----------------------------	----------------------------------	--

Inscrito na lista da CNCDO Sim Não aa HIV Positivo Negativo aa HCV Positivo Negativo HBs Ag Positivo Negativo

(Tela de cadastro de APAC Nefrologia)

10. Clicar "Próximo";
11. Caso o procedimento seja de prótese mamária marcar opção utilizar prótese mamária e preencha as informações solicitadas.

3 - PROTESE MAMÁRIA

Utilizar prótese mamária

Marca da Prótese <input type="checkbox"/> PIP <input type="checkbox"/> ROFIL	Ano de implantação da Prótese <input type="text"/>	CNES Estabelecimento Saúde de realização do implante da prótese <input type="text"/>
---	---	---

(Tela cadastro APAC Prótese Mamária)

12. Salvar APAC.

Tipo do Documento:	MANUAL	ME.CDSI.012 – Página 17 de 21	
Título do Documento:	FATURAMENTO APAC	Emissão: 26/01/2024	Próxima revisão: 26/01/2026
		Versão: 1.0	

9. ARQUIVO APAC

Essa funcionalidade permite a geração do arquivo APAC que será processado pela secretaria de saúde local para faturamento.

The screenshot shows the 'Arquivos APAC' interface. It has a header 'Arquivos APAC' and a sub-header 'Tipo Apac e Competência'. Below this, there is a dropdown menu for 'Tipo Apac' set to 'Tipo APAC'. There are also input fields for 'Mês/Ano' with values '4' and '2023'. At the bottom of this section are two buttons: 'Gerar Arquivo' and 'Analisar'.

(Tela Arquivo APAC)

1. Selecionar os tipos de APAC para a geração do arquivo;
2. Selecionar a competência;
3. Clicar em "Gerar Arquivo" fara o download de um arquivo zipado com o arquivo do formato do SIA da atual competência mais os arquivos das 3 competências anteriores que não estejam faturadas;
4. Clicar em "Analisar" é realizado a crítica das APAC's da competência selecionada e apresentada na em uma listagem.

The screenshot shows the 'Arquivos APAC' interface with the 'Produção de Apac's' table. The table has columns for 'Competência', 'Procedimento', 'Paciente', and 'Pendências'. It displays several rows of data for the month of January 2023.

Competência	Procedimento	Paciente	Pendências
1/2023	301120080 - ACOMPANHAMENTO DE PACIENTE PRE-CIRURGIA BARIATRICA POR EQUIPE MULTIPROFISSIONAL	365451 - ROSICLEA 5ECB25831 3A 7420FC	
1/2023	301120080 - ACOMPANHAMENTO DE PACIENTE PRE-CIRURGIA BARIATRICA POR EQUIPE MULTIPROFISSIONAL	66520 - VERONICA CF28AC7	Paciente sem CEP Paciente sem CNS Paciente sem Endereço Paciente sem código do Município
1/2023	505010097 - TRANSPLANTE DE CORNEA	3258 - ERONI 75417 3A 89750E	
1/2023	408060450 - TENOMIORRAFIA	41 - LUCIA 8928E7 EF94D02	
1/2023	304080055 - QUIMIOTERAPIA INTRA-TECAL	1518 - MARCIO 3E73D99 328EB4	Paciente sem CEP Paciente sem CNS Paciente sem Endereço Paciente sem código do Município
1/2023	304030040 - QUIMIOTERAPIA DE DOENÇA MIELOPROLIFERATIVA RARA - 2 LINHA	9529 - PIERRE A4F47DAC	Paciente sem CEP Paciente sem CNS Paciente sem Endereço Paciente sem código do Município

(Tela Arquivo APAC Análise)

10. IMPORTAÇÃO DATASUS

Essa funcionalidade permite atualizar os dados de faturamento do DATASUS diretamente da base SIA/SUS.

Tipo do Documento:	MANUAL	ME.CDSI.012 – Página 18 de 21	
Título do Documento:	FATURAMENTO APAC	Emissão: 26/01/2024	Próxima revisão: 26/01/2026
		Versão: 1.0	



(Tela Importação DATASUS)

5. Selecionar as tabelas dos SIA/SUS a serem importadas;
6. Importar.

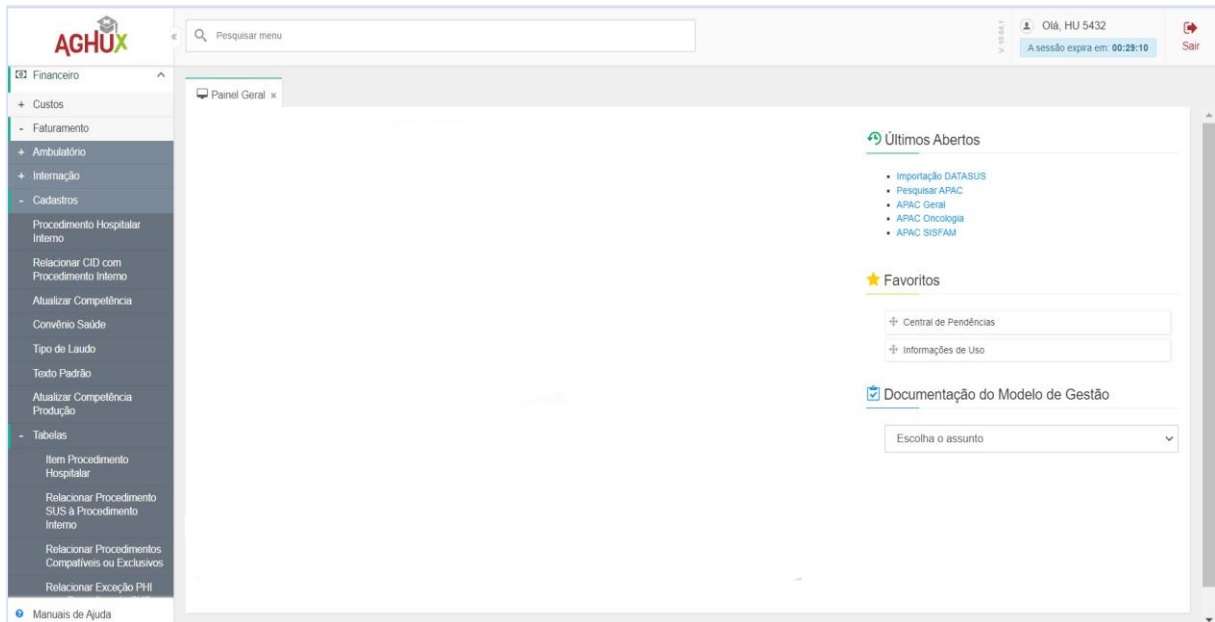
11. REGISTRO DE PROCEDIMENTOS APAC

Para cada procedimento APAC deve ser registrado a característica relacionada ao formulário complementar de APAC (Geral, Bariátrica, Oncologia).

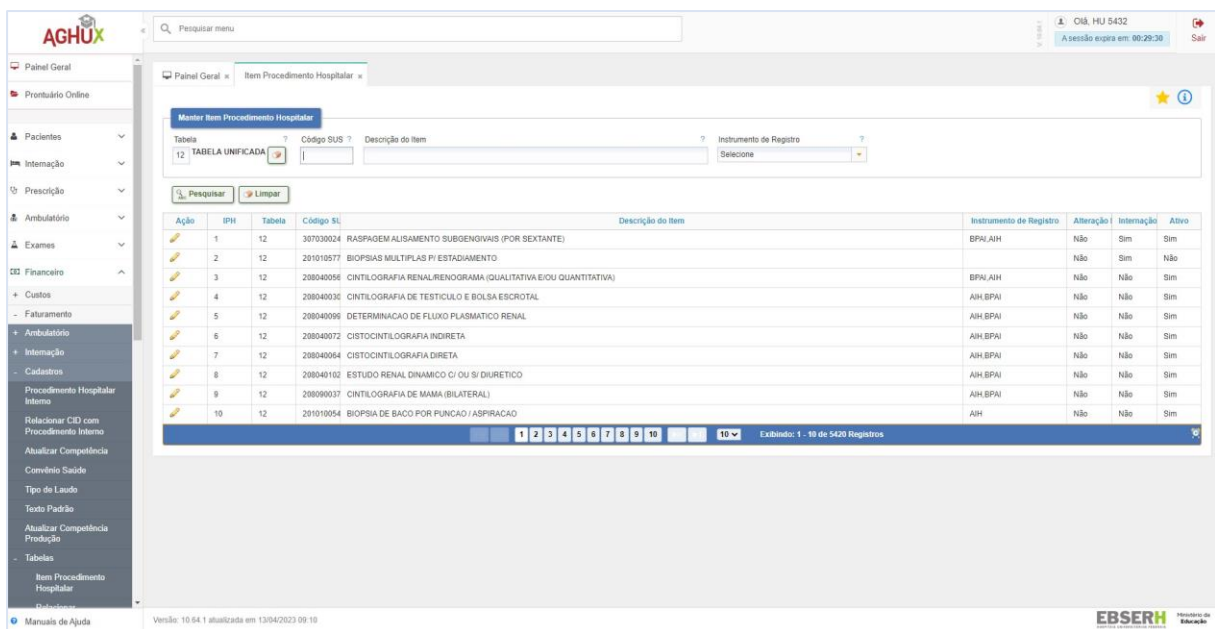
Para realizar o registro dessa característica ao procedimento siga os seguintes passos:

1. No menu lateral, clique no menu: **FINANCEIRO -> FATURAMENTO -> CADASTROS -> TABELAS -> ITEM PROCEDIMENTO HOSPITALAR.**

Tipo do Documento:	MANUAL	ME.CDSI.012 – Página 19 de 21	
Título do Documento:	FATURAMENTO APAC	Emissão: 26/01/2024	Próxima revisão: 26/01/2026
		Versão: 1.0	



2. Faça a busca do Procedimento APAC desejado.



(Item Procedimento Hospitalar)

3. Clique no ícone para editar;
4. Na tela 'Manter Item Procedimento Hospitalar' na sessão 'Indicadores e Características' clicar em 'Manter Indicadores e Características'.

Tipo do Documento:	MANUAL	ME.CDSI.012 – Página 20 de 21	
Título do Documento:	FATURAMENTO APAC	Emissão: 26/01/2024	Próxima revisão: 26/01/2026
		Versão: 1.0	

Indicadores e Características

Descrição	Valor
Cobra APAC	S09/10/2012
Diária Acompanhante	S
Exige CNS paciente	S09/10/2012
Exige Cid	S09/10/2012
Proced. Especial	S
Procedimento Principal APAC	S09/10/2012
Procedimento cadastrado	S
Qtd Maxima Cobravel APAC	109/10/2012

Manter Indicadores e Características

(Sessão Indicadores Características)

5. Na tela 'Manter Indicadores e Características do Item' na sessão 'Associar Características' inclua caso não exista as seguintes características.
6. Procedimento principal APAC e valor char 's' - para todos os procedimentos.
 - 102 - Sem Formulário APAC Complementar e valor char 'S' para APAC geral.
 - 103 - APAC Complementar (bariátrica) e valor char 'S' para APAC Bariátrica.
 - 104 - APAC Complementar (ONCOLOGIA, NEFRO, MAMA) e valor char 'S' para APAC Oncologia As características 102, 103, ou 104 devem ser 1 por procedimento.

Associar Características

Tipo da Característica ? *
Valor Numérico ?

2	Cobra Excedente BPAC
6	Cobra BPAC
59	Cobra BPAI
63	Calcula idade BPAC
69	Qtd Maxima Cobravel BPAI
71	Qtd Maxima Cobravel BPAI mês
103	APAC complementar(Bariátrica)
104	APAC complementar(ONCOLOGIA,NEFRO,MAMA)
102	Sem Formulário APAC complementar

(Associar Caraterística)

7. Clique em Gravar.

Tipo do Documento:	MANUAL	ME.CDSI.012 – Página 21 de 21	
Título do Documento:	FATURAMENTO APAC	Emissão: 26/01/2024	Próxima revisão: 26/01/2026
		Versão: 1.0	

12. PARÂMETROS

- 'P_HOSPITAL_RAZAO_SOCIAL' - Razão social do Hospital;
- 'P_AGHU_HOSPITAL_UF_SIGLA' - UF do hospital;
- 'P_CNES_APAC' - CNES do hospital destinada para APAC;
- 'P_UBS_ESUS_CNPJ' - CNPJ do hospital;
- 'P_HOSPITAL_SIGLA' - Sigla do hospital;
- 'P_ORGAO_LOC_REC' - Local destino faturamento APAC;
- 'P_HOSPITAL_TIPO_GESTAO' Tipo Gestão do hospital E - Estadual, M - Municipal;