

MANUAL

EBSERH

MANUAL DO USUÁRIO FARMÁCIA AGHU

Versão: 1.6 | 2024



EBSERH
HOSPITAIS UNIVERSITÁRIOS FEDERAIS

Tipo do Documento:	MANUAL	MA.CDSI.0017– Página 1 de 89	
Título do Documento:	FARMÁCIA	Emissão: 05/04/2024	Próxima revisão: 05/04/2026
		Versão: 1.6	

	Data	Status	Autor	Revisor
1.0	20/11/2018	Elaboração do Documento	Leidiane Borges	Robledo Alves de Moraes
1.1	22/07/2019	Atualização do Documento	Rafael Leal	
1.2	25/07/2019	Atualização do Documento: - Inclusão Item Reconstituente OS 115/2018 #5765	Antonio Celso	
1.3	30/08/2019	Atualização do Documento: - Inclusão item Relatório Múltiplos Medicamentos Prescritos OS 120/2018 #5770 – Inclusão item Relatório Triagem por Dispensação de Medicamentos OS 065/2018 #5440	Antonio Celso	
1.4	02/09/2019	Atualização do Documento: - Inclusão item Dosagem Máxima: HU#7410, HU#7414, HU#7418, HU#7421, HU#7446, HU#7451, HU#7502, HU#7502 e HU#7503, HU#10181, HU#10182 da OS 100/2018 #5711	Antonio Celso	
1.5	26/03/2020	Atualização de menu – Novo layout AGHU	Luciana Almeida	
1.6	30/09/2023	Atualização do documento no Modelo da Norma de Elaboração e Controle de Documentos Institucionais, telas e regras.	Fabiana Maronez Peçanha Ribeiro	Cristiana Maria Fritsch Centurião Sousa

Tipo do Documento:	MANUAL	MA.CDSI.0017– Página 2 de 89	
Título do Documento:	FARMÁCIA	Emissão: 05/04/2024	Próxima revisão: 05/04/2026
		Versão: 1.6	

SUMÁRIO

1. INTRODUÇÃO	4
2. VISÃO GERAL DO MANUAL	4
3. MÓDULO DE FARMÁCIA	4
3.1. Dispensação de Medicamentos	4
3.1.1. Pesquisar Pacientes – Prescrição Médica Eletrônica	5
3.1.2. Pesquisar Pacientes em Atendimento	18
3.1.3. Estornar Medicamentos	29
3.1.4. Consultar Dispensação De Medicamentos	32
3.1.5. Tratar Ocorrências	33
3.2. Conferência de Medicamentos / Consultar Situação da Dispensação	36
3.3. Relatórios	39
3.3.1. Cadastro de Medicamentos Sintético	39
3.3.2. Medicamentos Prescritos por Unidade	40
3.3.3. Medicamentos Prescritos por Paciente	41
3.3.4. Medicamentos Estornados por Motivo	42
3.3.5. Prescrição por Unidade	43
3.3.6. Quantidade de Prescrições Dispensadas/Triadadas	44
3.3.7. Medicamentos Dispensados por Box	45
3.3.8. Relatório de Movimentação de Medicamentos Controlados	46
3.4. Cadastros	48
3.4.1. Medicamentos	48
3.4.1.1. Botão Vias de Administração	50
3.4.1.2. Botão Formas de Dosagem	52
3.4.1.3. Botão Local de Dispensação	54
3.4.1.4. Botão Sinônimos	58
3.4.1.5. Botão Diluentes	61
3.4.1.6. Botão Substitutos	64
3.4.1.7. Botão Histórico	67
3.4.2. Consultar Medicamentos e Grupos	69
3.4.3. Material da Farmácia	70
3.4.4. Mensagens de Medicamentos	71

Tipo do Documento:	MANUAL	MA.CDSI.0017– Página 3 de 89	
Título do Documento:	FARMÁCIA	Emissão: 05/04/2024	Próxima revisão: 05/04/2026
		Versão: 1.6	

3.4.5.	Grupo de Medicamentos	73
3.4.6.	Apoio Medicamentos.....	76
3.4.6.1.	Grupo de Uso.....	76
3.4.6.2.	Tipo de Uso.....	78
3.4.6.3.	Tipo de Apresentação	80
3.4.6.4.	Unidades de Tempo	82
3.4.7.	Tipos de Ocorrência	84
3.4.8.	Monitor de Farmácia.....	86

Tipo do Documento:	MANUAL	MA.CDS17.001– Página 4 de 89	
Título do Documento:	FARMÁCIA	Emissão: 04/04/2024	Próxima revisão: 04/04/2026
		Versão: 1.6	

1. INTRODUÇÃO

A Empresa Brasileira de Serviços Hospitalares (EBSERH) apresenta a Coleção de Manuais do Aplicativo de Gestão para Hospitais Universitários (AGHU), composta de manuais elaborados pela equipe de Serviços de Desenvolvimento de Sistemas (SDS) da Coordenadoria de Desenvolvimento de Sistemas de Informações (CDSI) da Diretoria de Tecnologia da Informação (DTI). A coleção conta com manuais voltados para o preenchimento dos diversos módulos do AGHU.

A elaboração dos diversos manuais objetiva auxiliar os colaboradores na usabilidade do AGHU com instruções gerais. Com tal ação, visamos trazer mais uma ferramenta de apoio aos Hospitais Universitários, bem como melhorar a qualidade do atendimento prestado pelos hospitais aos usuários.

O Manual do Usuário foi elaborado com uma linguagem simples, contendo a descrição passo a passo do sistema e respostas a questionamentos frequentes. Esperamos que os usuários do AGHU tenham maior autonomia no esclarecimento de eventuais dúvidas por meio do conteúdo dos manuais.

2. VISÃO GERAL DO MANUAL

Este manual do Módulo Farmácia, gerencia as atividades administrativas e assistenciais das farmácias desempenhando um papel crucial na garantia da segurança dos pacientes.

Permite rastreabilidade de medicamentos por lote e validade, além de estar integrado aos módulos de suprimentos e prescrição possibilitando automatização dos principais processos farmacêuticos.

Cada funcionalidade existente no sistema é apresentada por meio de explicações, acompanhada das ilustrações de telas.

3. MÓDULO DE FARMÁCIA

3.1. Dispensação de Medicamentos

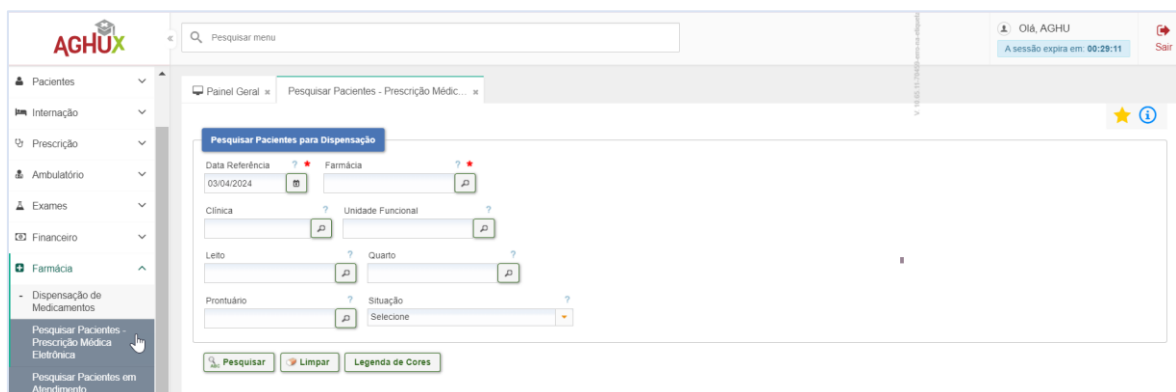
Tipo do Documento:	MANUAL	MA.CDS17.001– Página 5 de 89	
Título do Documento:	FARMÁCIA	Emissão: 04/04/2024	Próxima revisão: 04/04/2026
		Versão: 1.6	

Nesse menu estarão as principais funcionalidades para a operação da farmácia no dia a dia.

Para o funcionamento correto é necessário que a máquina esteja corretamente cadastrada e parametrizada para ser utilizada para dispensação de medicamentos para uma Farmácia.

3.1.1. Pesquisar Pacientes – Prescrição Médica Eletrônica

Para acessar a lista de Prescrições Médicas disponíveis para Triagem e Dispensação pela unidade da Farmácia acesse o menu **Farmácia -> Dispensação de Medicamentos -> Pesquisar Pacientes - Prescrição Médica Eletrônica**. Será apresentada a tela de pesquisa conforme abaixo:



The screenshot displays the 'Pesquisar Pacientes para Dispensação' form in the AGHUX system. The form includes the following fields and options:

- Data Referência:** 03/04/2024
- Farmácia:** (Empty field)
- Clínica:** (Empty field)
- Unidade Funcional:** (Empty field)
- Leito:** (Empty field)
- Quarto:** (Empty field)
- Prontuário:** (Empty field)
- Situação:** Seleccione (Dropdown menu)

At the bottom of the form, there are three buttons: **Pesquisar**, **Limpar**, and **Legenda de Cores**. The left sidebar shows the navigation menu with 'Farmácia' expanded to 'Pesquisar Pacientes - Prescrição Médica Eletrônica'.

Para encontrar a lista de prescrições por Pacientes, basta inserir uma “Data de Referência” e “Farmácia” desejada, podendo preencher os demais campos e em seguida clicar em “Pesquisar”.

Neste caso, irão aparecer as Prescrições confirmadas pela equipe médica no módulo de Prescrição, de acordo com os filtros informados.

Tipo do Documento:	MANUAL	MA.CDS17.001– Página 6 de 89	
Título do Documento:	FARMÁCIA	Emissão: 04/04/2024	Próxima revisão: 04/04/2026
		Versão: 1.6	

★ ⓘ

Data Referência:
 Farmácia:

Clínica:
 Unidade Funcional:

Leito:
 Quarto:

Prontuário:
 Situação:

Ação	Prontuário	Paciente	Localização	Assinatura	Início Prescrição	Fim Prescrição
	2063816	277758 - RNI 31E418D 1A8857BFC A8314	L: S012		08/01/2024 14.00	09/01/2024 14.00
	2065738	278138 - RN 3A 8F7ABA 6CAB14 B24AA	L: A005		08/01/2024 14.00	09/01/2024 14.00
	2065274	278044 - RN CF8 D1A3F 6CAB14	U: 0 UA - MCO - UCINCA		08/01/2024 14.00	09/01/2024 14.00
	2059368	276806 - RN 3A D8D5F3B7 6B52A D6012 A58 6CAB14	L: U002		08/01/2024 14.00	09/01/2024 14.00
	2070399	279070 - RN 1414FB 1A8857BFC A58 6CAB14	L: F010		08/01/2024 16.59	09/01/2024 14.00
	2070191	279048 - JOSINADIA A8314 1B930	L: F006		08/01/2024 16.00	09/01/2024 16.00
	2070167	279042 - FERNANDA BE850A75 62B4C	L: E003		08/01/2024 16.00	09/01/2024 16.00
	2070118	279036 - ISIS DA7C1 85F4A7B5A	L: G007		08/01/2024 14.00	09/01/2024 14.00
	2070084	279030 - IRALDINA E197A 3A A42E3	L: E002		08/01/2024 16.00	09/01/2024 16.00
	2070050	279016 - RN FFEE1DF 0BC70 94B8DA21 03 A8314	L: U010		08/01/2024 14.00	09/01/2024 14.00

Exibindo: 1 - 10 de 52 Registros

As prescrições são apresentadas com o fundo colorido indicando a situação atual da prescrição.

Ao clicar no botão **“Legenda de Cores”** é possível verifica a legenda referente a situação da prescrição.

Situação ✕

- Prescrição Médica por Triar
- Prescrição Médica Triada a Dispensar
- Prescrição Médica Triada com Pendências
- Prescrição Médica com Alterações
- Prescrição Médica Dispensada com Ocorrências
- Prescrição Médica Pronta
- Paciente com Alta
- Prescrição Assinada
- Prescrição Pendente Assinada

Para cada prescrição mostrada no resultado da pesquisa, serão disponibilizadas ações para Triar e para Dispensar Medicamentos. Na coluna Ação, o sistema disponibilizará possíveis ações: “Triar” e “Dispensar”

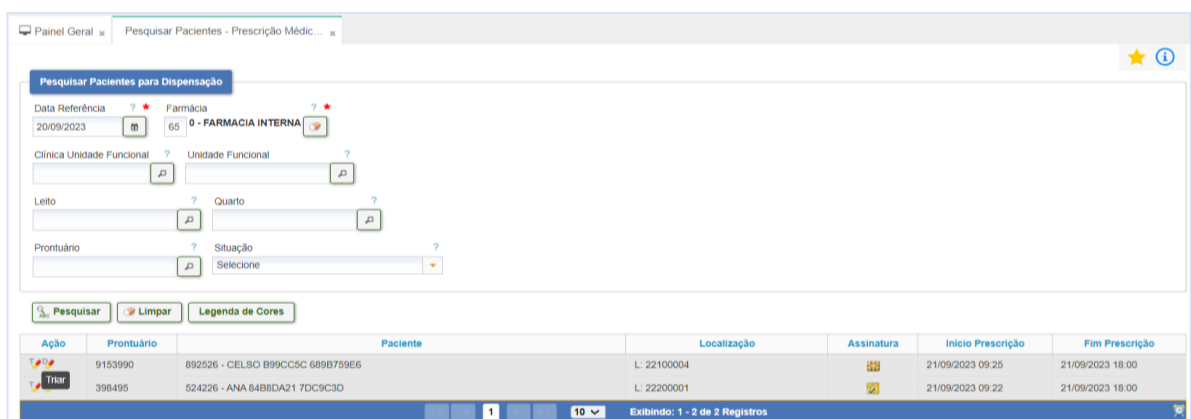
Triagem





Tipo do Documento:	MANUAL	MA.CDS17.001– Página 7 de 89	
Título do Documento:	FARMÁCIA	Emissão: 04/04/2024	Próxima revisão: 04/04/2026
		Versão: 1.6	


A Prescrição aparece disponível para ser triada no módulo farmácia, logo após a confirmação do médico na Prescrição Médica. No processo de triagem é feita a interpretação de cada item da prescrição médica e validação da quantidade de medicamentos a serem enviados.

O sistema, baseado no preenchimento de tipo de aprazamento da prescrição e cadastro do medicamento sugere a quantidade a ser dispensada para cada medicamento, mas isso não supre a necessidade da triagem pelo farmacêutico, que avaliará questões individuais de cada item e observações pontuais atribuídas a esse, definindo então a quantidade correta a ser dispensada posteriormente pela equipe Técnica.

Em “Ações” clique no ícone Triar para abrir a prescrição desejada para Triar.



Ação	Prontuário	Paciente	Localização	Assinatura	Início Prescrição	Fim Prescrição
	9153990	892526 - CELSO B99CC5C 689B759E6	L: 22100004		21/09/2023 09:25	21/09/2023 18:00
	398495	524226 - ANA 84B8DA21 7DC9C3D	L: 22200001		21/09/2023 09:22	21/09/2023 18:00

Será apresentada a tela de triagem “Realizar Triagem de Medicamentos”, onde na parte superior terá a identificação do paciente e da prescrição, mostrando a validade, os ícones de calendário com as setas permitem navegar para a prescrição anterior ou para próxima  , considerando as validades delas.

Abaixo será apresentada a tela “Triagem” com a lista dos medicamentos prescritos pelo médico. **IMPORTANTE:** Quando a prescrição de Medicamento for composta por “Reconstituente” e “Diluyente”, estes serão inclusos na lista para triagem e dispensação automaticamente pelo sistema.

Tipo do Documento:	MANUAL	MA.CDS17.001– Página 8 de 89	
Título do Documento:	FARMÁCIA	Emissão: 04/04/2024	Próxima revisão: 04/04/2026
		Versão: 1.6	

Realizar Triagem de Medicamentos

Prescrição: 197906 | Início da Validade: 10/01/2024 14:00 | Fim da Validade: 11/01/2024 14:00

Prontuário: 206673/8

Paciente: RN 3A 8F7ABA 6CAB14 B24AA

Unidade Funcional: MCO - UCINCA | Leito: A005

Convênio: SUS

Peso: | Idade: 0 ANOS 3 MESES

Equipe: AIALLA 05D 75417 6CAB14

Ocorrências | Situação | Dispensar | Legenda de Cores

Ação	Código	Medicamento	Apres.	Qty Solic	Qty Triada	Ocorrência	Farmácia	Situação
	400011	CAFEINA CITRATO FRASCO 10 mg.	FR	17	0		54 - FARMÁCIA DIS...	
	400107	POLIVITAMINAS (VIT. A, B1, B...	FR	1	0		54 - FARMÁCIA DIS...	
	18554	SULFATO FERROSO GOTAS / FERR...	FR	1	0		54 - FARMÁCIA DIS...	

Ao clicar sobre o medicamento é apresentado no campo texto abaixo os detalhes do item tais como: de que forma foi prescrito e a situação quanto a sua inclusão se foi na geração da prescrição, se foi inserido por uma alteração da prescrição ou inserido pela farmácia.

Equipe: JANAINA F 034DD E550B

Ocorrências | Situação | Dispensar | Legenda de Cores

Triagem

Ação	Código	Medicamento	Apres.	Qty Solic	Qty Triada	Ocorrência	Farmácia	Situação
	15334	GLICOSE 50% 10ML AMPOLA 10 mL	AMP	2	2		65 - FARMACIA INTE...	
	13307	INSULINA REGULAR HUMANA 100 ...	FRA	2	2		65 - FARMACIA INTE...	
	14826	DIPIRONA SODICA 500 MG/ML 2ML...	AMP	2	2		65 - FARMACIA INTE...	
	253812	AGUA DESTILADA 10 ML AMPOLA ...	AMP	2	2		65 - FARMACIA INTE...	
	253812	AGUA DESTILADA 10 ML AMPOLA ...	AMP	4	4		65 - FARMACIA INTE...	
	16101	METOCLOPRAMIDA 5 MG/ML 2MLA...	AMP	2	2		65 - FARMACIA INTE...	

Gerado pela prescrição
METOCLOPRAMIDA 5 MG/ML 2ML AMPOLA 5 mg/mL; DS=10 mg; IV; 3 X AO DIA; Diluir em 8.0 ml de AGUA DESTILADA 10 ML AMPOLA 10 mL. Se Necessário, se náuseas ou vômitos;

Triar Todos os Itens

Gravar Voltar

Os medicamentos nessa tela também aparecem classificados por cores que identificam a situação do medicamento quanto ao seu status na Prescrição Médica e pode ser consultada a Legenda de cores através do botão [Legenda de Cores](#).

Tipo do Documento:	MANUAL	MA.CDS17.001– Página 9 de 89	
Título do Documento:	FARMÁCIA	Emissão: 04/04/2024	Próxima revisão: 04/04/2026
		Versão: 1.6	

Legenda de Cores	
	Medicamento Excluído
	Medicamento Alterado
	Medicamento Incluído
	Medicamento Selecionado

A coluna “Situação” que é apresentada na lista traz a identificação de qual etapa está o item, através dos ícones em formato de comprimido. A cor do comprimido em Verde identifica a situação atual.

- Solicitado:** Status inicial a partir da confirmação da prescrição médica.
- Triado:** Quantificado pela solicitação x avaliação técnica do farmacêutico.
- Dispensado:** Separado para entrega (Retira o item do estoque)

Qtd Triada	Ocorrência	Farmácia	Situação
1.0		65 FARMACIA INTE...	
1.0		65 FARMACIA INTE...	
0.0		65 FARMACIA INTE...	
2.0		65 FARMACIA INTE...	
2.0		65 FARMACIA INTE...	
2.0	45 COM O PACIENTE	65 FARMACIA INTE...	

Além dos medicamentos, o sistema irá incluir os diluentes para as medicações e soluções que foram prescritos com essa informação no módulo de Prescrição Médica. Cabe ao farmacêutico confirmar os diluentes e quantidades indicadas pelo sistema. A depender do cadastro do medicamento, o sistema indica para o médico o diluente, podendo já trazer preenchido ou não. Mesmo nessas situações, a decisão médica prevalece pois o médico pode retirar se desejar, ou alterar o que foi indicado.

O farmacêutico poderá visualizar se a medicação prescrita pelo médico tem interação medicamentosa e dar seu parecer sobre essa interação. Cabe lembrar que esse processo deve seguir a definição de cada Hospital.

Tipo do Documento:	MANUAL	MA.CDS17.001– Página 10 de 89	
Título do Documento:	FARMÁCIA	Emissão: 04/04/2024	Próxima revisão: 04/04/2026
		Versão: 1.6	

Na tela de Triagem é preciso confirmar a quantidade triada, o sistema já traz a indicação de um valor baseado no cálculo considerando a apresentação e o aprazamento solicitado. Como o sistema da farmácia é integrado com o controle de estoque, caso tenha quantidade insuficiente para o item, será mostrado um alerta para a equipe.

	Apres.	Qtd Solic	Qtd Triada	
	FR	17	0	Quantidade insuficiente no estoque
	FR	1	0	

O sistema disponibilizará algumas ações:

Açãc	Código	Medicamento	Apres.	Qtd Solic	Qtd Triada	Ocorrência	Farmácia	Situação
	17760	PROMETAZINA 25 MG/ML 2ML AMP...	AMP	1	1.0		65 FARMACIA INTE...	
	15423	HaloPERIdol 5 MG/ML 1ML AMP ...	AMP	1	1.0		65 FARMACIA INTE...	
	201561	GLICOSE 5% 500 ML 50 mg/mL	BSA	0	0.0		65 FARMACIA INTE...	
	181099	ANLIDIPINO 5 MG COMPRIMIDO 5...	CMP	2	2.0		65 FARMACIA INTE...	
	269466	ENOXAPARINA 60 MG 0,6ML SERI...	SER	2	2.0		65 FARMACIA INTE...	
	242853	ENOXAPARINA 40 MG 0,4ML SERI...	SER	0	2.0	45 COM O PACIENTE	65 FARMACIA INTE...	

Gerado pela prescrição
ENOXAPARINA 60 MG 0,6ML SERINGA 60 mg; DS=60 mg; SC; DE 12/12 HORAS.

Triar Todos os Itens

Gravar Voltar

- Coluna Ocorrência**

A coluna ocorrência indica se houve alguma ocorrência registrada para o item, essa ocorrência deve ser inserida pela ação Movimento e é utilizado o cadastro prévio dos tipos de ocorrências.

Açãc	Código	Medicamento	Apres.	Ocorrências	Farmácia	Situação
	17760	PROMETAZINA 25 MG/ML 2ML AMP...	AMP		65 FARMACIA INTE...	
	15423	HaloPERIdol 5 MG/ML 1ML AMP ...	AMP		65 FARMACIA INTE...	
	201561	GLICOSE 5% 500 ML 50 mg/mL	BSA		65 FARMACIA INTE...	
	181099	ANLIDIPINO 5 MG COMPRIMIDO 5...	CMP		65 FARMACIA INTE...	
	269466	ENOXAPARINA 60 MG 0,6ML SERI...	SER		65 FARMACIA INTE...	
	242853	ENOXAPARINA 40 MG 0,4ML SERI...	SER		65 FARMACIA INTE...	

Ocorrências

Códij	Descrição
10	GELADEIRA
11	CONTROLADOS
12	FALTA
13	VIA INCOMPATÍVEL COM A APRESENTAÇÃO
14	DOSE ACIMA DA MÁXIMA RECOMENDADA
17	SOS
18	SOS CONTROLADOS
22	FRASCO MULTIDOSE

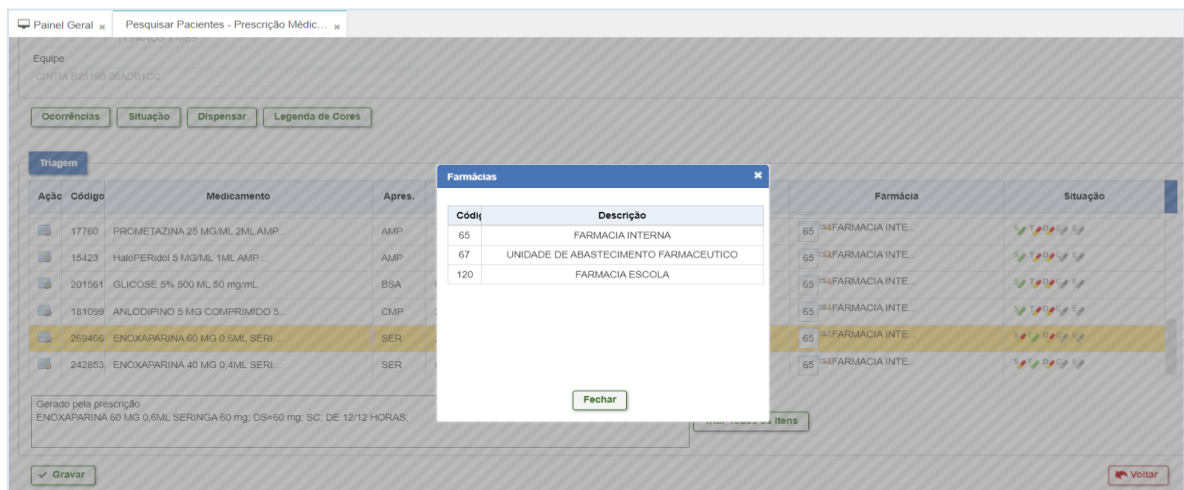
Confirmar Fechar

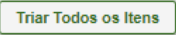
Tipo do Documento:	MANUAL	MA.CDS17.001– Página 11 de 89	
Título do Documento:	FARMÁCIA	Emissão: 04/04/2024	Próxima revisão: 04/04/2026
		Versão: 1.6	

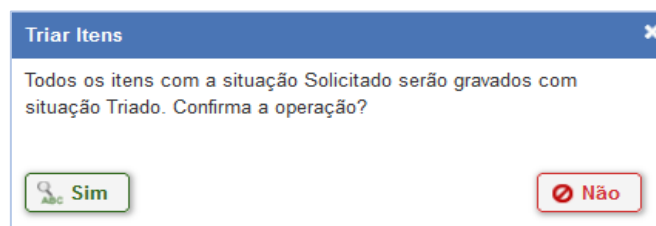
- **Coluna Farmácia**

O sistema traz a informação da Farmácia (local de dispensação) que deve dispensar o item, baseado na configuração da unidade padrão cadastrada previamente para dispensar o medicamento (Cadastro de Medicamento), mas permite alterar, caso seja necessário.

Para alterar a farmácia, digite o número da farmácia que deve realizar a dispensação e em seguida, clique no botão “Gravar”. É necessário sair e retornar para a tela para refletir a alteração.




Através do botão , o sistema permite “Triar Todos os Itens”, de uma única vez, alterando-os para situação triagem realizada.



Após realizar as atualizações nos itens da triagem é preciso clicar no botão “Gravar”.

O sistema apresentará a mensagem **“As informações foram gravadas com sucesso”**.

Na coluna ação é mostrado o ícone “Movimento”  para acesso a tela de **MOVIMENTO** de cada medicamento, na qual é possível verificar os detalhes da prescrição e do item prescrito, permitindo que

Tipo do Documento:	MANUAL	MA.CDS17.001– Página 12 de 89	
Título do Documento:	FARMÁCIA	Emissão: 04/04/2024	Próxima revisão: 04/04/2026
		Versão: 1.6	

sejam consultados os movimentos já realizados e sua atual situação, bem como inserir novos movimentos pela farmácia.

Para inserir um novo movimento, selecione uma opção nos campos: “Medicamento, Farmácia, Quantidade Fornecida”, em qual status deve ser incluído e em seguida, clicar no botão “Adicionar”.

O movimento então aparecerá disponível na lista de movimentos com a “Situação do Item” inserido pela farmácia. Em seguida, é necessário clicar em “Gravar”. O sistema apresentará uma mensagem, se salvo com sucesso.

Para a prescrição aberta na tela de triagem, ainda é possível acessar a tela de Ocorrências.

Tipo do Documento:	MANUAL	MA.CDS17.001– Página 13 de 89	
Título do Documento:	FARMÁCIA	Emissão: 04/04/2024	Próxima revisão: 04/04/2026
		Versão: 1.6	

Um dos caminhos para se chegar a essa funcionalidade é através do botão **Ocorrências**.

- **Tratar Ocorrências**

Caso o colaborador queira consultar ou tratar alguma ocorrência, deve clicar no botão “Ocorrências” e o sistema direcionará para a tela correspondente – “Pesquisar Ocorrências”.

Preencha os campos necessários e em seguida, clique no botão “Pesquisar”.

Após consulta, deve clicar em “Voltar” para retomar a tela Principal se desejar.

Tipo do Documento:	MANUAL	MA.CDS17.001– Página 14 de 89	
Título do Documento:	FARMÁCIA	Emissão: 04/04/2024	Próxima revisão: 04/04/2026
		Versão: 1.6	

Ação	Local	Medicamento	Apres.	Farmácia	Prontuário	Paciente	Lote	Validade	Início Pres	Fim Pres	Qtd	Qtde Estornar	Dispensado
	U-1 G	14540 - DEXAMETASONA COLIRIAL	FR	54	2063899	277764 - RN 3A FBEBEC2 ...	75582	31/07/2024	04/12/2023 16:00	05/12/2023 16:00	1		<input type="checkbox"/>

Para a prescrição aberta na tela de triagem, ainda é possível acessar a tela “Consulta Situação Dispensação de Medicamentos”, através do botão “Situação”

- **Consultar Situação Dispensação de Medicamentos**

Permite visualizar a situação de dispensação de medicamentos. Serão listados os medicamentos da prescrição e sua situação atual se foi dispensado ou ainda está apenas como situação “Solicitado”.

Ações	Dispensação de Mtos	Apres.	Prescrição	Qtde Solicitada	Qtde Forneç.	Ocorrência	Farmácia	Situação
	2842	GLICOSE 50% 10ML AMPOLA AMP	GLICOSE 50% 10ML AMPOLA 2	2			65 - FARMACIA INTERNA	Solicitado
	2842	INSULINA REGULAR HUMANA FRA	INSULINA REGULAR HUMANA 2	2			65 - FARMACIA INTERNA	Solicitado
	2842	AGUA DESTILADA 10 ML AM AMP	Dipirona SODICA 500 MG/... 4	4			65 - FARMACIA INTERNA	Solicitado
	2842	Dipirona SODICA 500 MG/... AMP	Dipirona SODICA 500 MG/... 2	2			65 - FARMACIA INTERNA	Solicitado
	2842	AGUA DESTILADA 10 ML AM AMP	Dipirona SODICA 500 MG/... 2	2			65 - FARMACIA INTERNA	Solicitado
	2842	AGUA DESTILADA 10 ML AM AMP	METOCLOPRAMIDA 5 MG/ML 4	4			65 - FARMACIA INTERNA	Solicitado
	2842	METOCLOPRAMIDA 5 MG/ML AMP	METOCLOPRAMIDA 5 MG/ML 2	2			65 - FARMACIA INTERNA	Solicitado
	2842	AGUA DESTILADA 10 ML AM AMP	METOCLOPRAMIDA 5 MG/ML 2	2			65 - FARMACIA INTERNA	Solicitado
	2842	PROPATILNITRATO 10 MG C. CMP	PROPATILNITRATO 10 MG C. 8	8			65 - FARMACIA INTERNA	Solicitado
	2842	ENALAPRIL 20 MG COMPRIM CMP	ENALAPRIL 20 MG COMPRIM 2	2			65 - FARMACIA INTERNA	Solicitado

Em seguida o sistema disponibiliza a consulta do histórico ou acesso a tela de movimento com possíveis ações: “Histórico” e “Movimento” .

- **Ação Histórico**

Tipo do Documento:	MANUAL	MA.CDS17.001– Página 15 de 89	
Título do Documento:	FARMÁCIA	Emissão: 04/04/2024	Próxima revisão: 04/04/2026
		Versão: 1.6	

Ao clicar no ícone “Histórico”, o colaborador visualiza o histórico de dispensação do medicamento específico do paciente. Clique no botão “Voltar” para retomar á tela anterior.

- **Ação Movimento**


É apresentada a tela de Movimento que lista as movimentações referente a triagem/dispensação de medicamentos dos pacientes. É a mesma funcionalidade acessada pela ação do medicamento na tela principal explicada acima.

No campo “Ações” é possível editar os “Medicamentos Prescritos” através do ícone “Editar” .

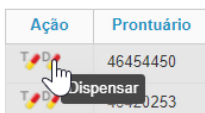
Preencha os campos necessários e em seguida, clique no botão “Gravar”. O sistema apresentará uma mensagem: **“Movimentação da Triagem / Dispensação de Medicamentos realizado com sucesso”**.

Tipo do Documento:	MANUAL	MA.CDS17.001– Página 16 de 89	
Título do Documento:	FARMÁCIA	Emissão: 04/04/2024	Próxima revisão: 04/04/2026
		Versão: 1.6	

Dispensar

Caso o colaborador queira realizar a dispensação de algum medicamento dos pacientes, após ter sido feita a triagem, deve clicar no botão “Dispensar” .

Outra opção é abrir a tela de triagem pelo ícone de ação “Dispensar” na lista de prescrições e o sistema direcionará para a tela correspondente.



Dispensação de Medicamentos com Código de Barras

Data de Referência: 19/03/2024

Unidade: 28 - U.C. - MCO - ENFERMARIA C

Quarto: C Leto: C002

Farmácia Dispensadora do Computador: 54 - FARMÁCIA, DISPENSAÇÃO

Prontuário: 2076386 Nome: DAJANA C2 85A833FF 972A8 Peso: 30 ANOS

Prescrição: 201884 Data Início da Validade: 28/03/2024 13:33 Data Fim da Validade: 28/03/2024 16:00 Convênio: SUS Equipe: AIGHALDO 920F6 A015005 69EC

Imprimir Ticket Voltar

Medicamentos Triados


Número Etiqueta: 1

Medicamento	Apres.	Lote	Validade	Qtd. Disp.	Qtd. Estornada	Dispensado
TRAMADOL AMP 2ML - MAV 50 mg/mL	AMP	9069512	28/02/2025	1		<input type="checkbox"/>
SULFATO FERROSO (109mg SULFATO + 40mg DE FERRO II) COMP 40 mg	CMP	23E0252A	31/05/2025	1		<input type="checkbox"/>
ONDANSETRONA 2 MG/ML, INJETÁVEL 2ML 2 mg/mL	AMP	A003023M	31/03/2025	2		<input type="checkbox"/>
METRONIDAZOL FA 100ML 5 mg/mL	BSA	23D0139A	30/04/2025	1		<input type="checkbox"/>
HEPARINA AMP SC 0.25ML - MAV 5.000 UI	AMP	U01523M	31/01/2025	1		<input type="checkbox"/>

Nessa tela é possível realizar a dispensação pelo número da etiqueta, caso o módulo de estoque esteja operacional com Lote e Validade e utilizando o código de barras para os medicamentos.

Nesse caso, utilizando o leitor de código de barras, o usuário realiza a leitura do item no campo Número da Etiqueta.

O sistema então identifica qual o item, lote e validade e realiza a dispensação do item.

Caso não esteja operacional o uso do código de barras realiza a dispensação item a item, conferindo o item quanto a quantidade e lote e validade. Para visualizar os dados é preciso expandir na seta .

O sistema então mostra os lotes disponíveis para o medicamento.

Tipo do Documento:	MANUAL	MA.CDS17.001– Página 17 de 89	
Título do Documento:	FARMÁCIA	Emissão: 04/04/2024	Próxima revisão: 04/04/2026
		Versão: 1.6	

Será preenchido pelo sistema sempre o lote que possui menor tempo de validade, mas é possível escolher outro lote, preenchendo o campo quantidade dispensada no lote desejado e zerando o outro lote. Para confirmar a dispensação clique no quadrinho da coluna dispensar.

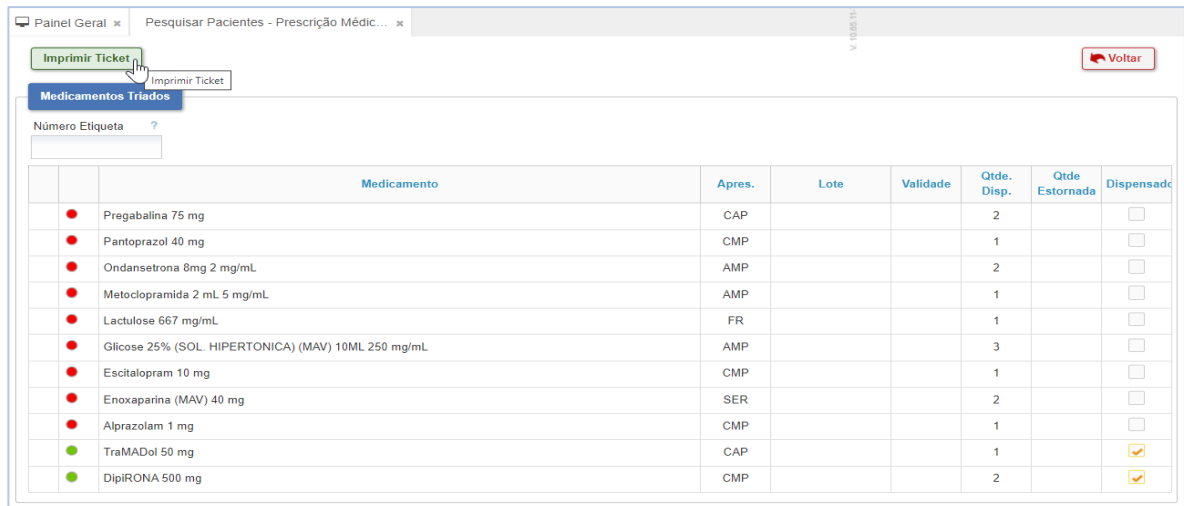
	Medicamento	Apres.	Lote	Validade	Qtde. Disp.	Qtde Estornada	Dispensado
●	Pregabalina 75 mg	CAP			2		
●	Pantoprazol 40 mg	CMP			1		

Após realizar a dispensação, o ícone ficará na cor verde .

	Medicamento	Apres.	Lote	Validade	Qtde. Disp.	Qtde Estornada	Dispensado
●	Pregabalina 75 mg	CAP			2		<input type="checkbox"/>
●	Pantoprazol 40 mg	CMP			1		<input type="checkbox"/>
●	Ondansetrona 8mg 2 mg/mL	AMP			2		<input type="checkbox"/>
●	Metoclopramida 2 mL 5 mg/mL	AMP			1		<input type="checkbox"/>
●	Lactulose 667 mg/mL	FR			1		<input type="checkbox"/>
●	Glicose 25% (SOL. HIPERTONICA) (MAV) 10ML 250 mg/mL	AMP			3		<input type="checkbox"/>
●	Escitalopram 10 mg	CMP			1		<input type="checkbox"/>
●	Enoxaparina (MAV) 40 mg	SER			2		<input type="checkbox"/>
●	Alprazolam 1 mg	CMP			1		<input type="checkbox"/>
●	TraMADol 50 mg	CAP			1		<input checked="" type="checkbox"/>
●	DipiRONA 500 mg	CMP			2		<input checked="" type="checkbox"/>

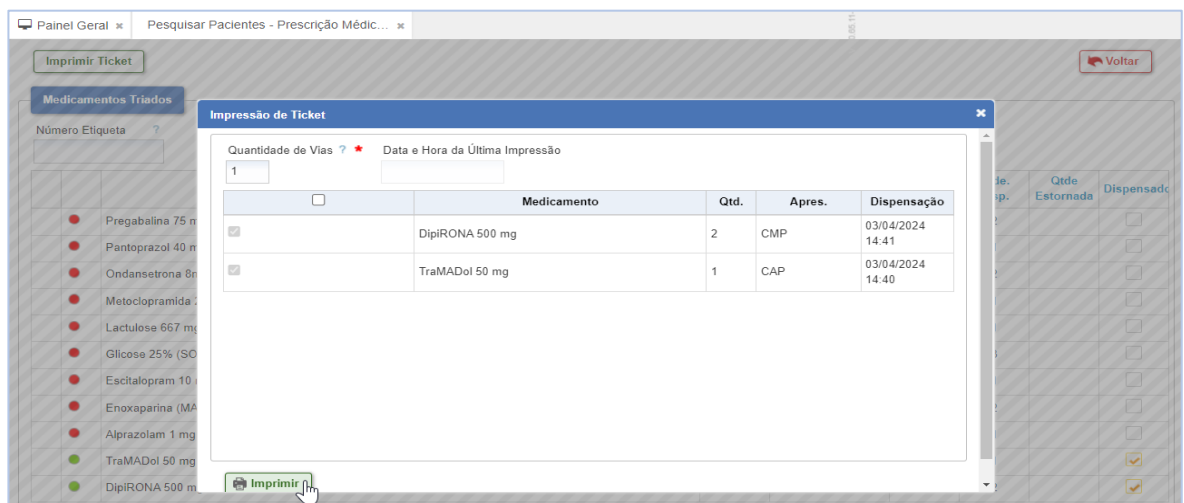
Após o colaborador selecionar os medicamentos a serem dispensados, é possível imprimir o ticket. Clique no botão “Imprimir Ticket”.

Tipo do Documento:	MANUAL	MA.CDS17.001– Página 18 de 89	
Título do Documento:	FARMÁCIA	Emissão: 04/04/2024	Próxima revisão: 04/04/2026
		Versão: 1.6	



Caso queira realizar a impressão deste ticket, clique no botão “Imprimir”.

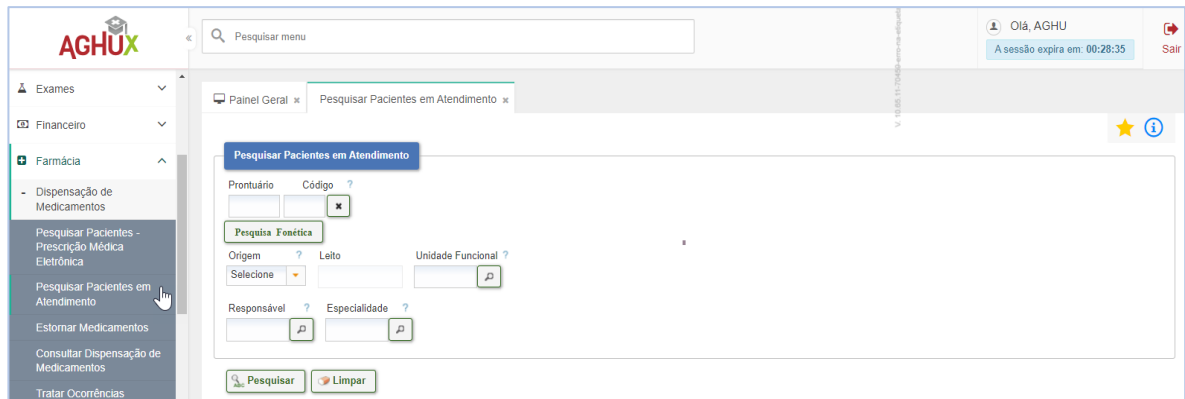
Esse ticket é configurado para ser utilizado em impressora térmica tipo não fiscal.



3.1.2. Pesquisar Pacientes em Atendimento

O Colaborador acessa o menu **Farmácia -> Dispensação de Medicamentos -> Pesquisar Pacientes em Atendimento**. Preencha os campos necessários e em seguida, clique no botão “Pesquisar”.

Tipo do Documento:	MANUAL	MA.CDS17.001– Página 19 de 89	
Título do Documento:	FARMÁCIA	Emissão: 04/04/2024	Próxima revisão: 04/04/2026
		Versão: 1.6	



Essa funcionalidade está disponível para atender prescrições não eletrônicas de pacientes, que estão tendo algum tipo de atendimento no hospital, exemplos: internação, nascimento, urgência e ambulatorio e que a Prescrição não foi realizada pelo módulo de Prescrição Médica.

O sistema abre o cadastro de uma nova prescrição não automática e algumas possíveis ações a serem realizadas.

Tipo do Documento:	MANUAL	MA.CDS17.001– Página 20 de 89	
Título do Documento:	FARMÁCIA	Emissão: 04/04/2024	Próxima revisão: 04/04/2026
		Versão: 1.6	

Painel Geral x
Pesquisar Pacientes em Atendimento x

Pesquisa por Dados Específicos

Prontuário ? Código ?

Pesquisa Fonética

Nome ? Data de Nascimento ?

Nome da Mãe ? Respeitar Ordem ?

Nome Social ?

Ações	Prontuário	Código	Nome Social	Nome da Mãe	Data de Nascimento
✓		654376	ADJAIR A58 40 EF1F2F	STELITA	14/08/1967
✓		1016137	ADJARA 40 A58 6CAB14	NAO 6E84DE35C	14/10/1973
✓		665646	ADMILSON 40 3A 6DD4750	NAO 6E84DE35C	03/04/1969
✓		629546	AGATHA 0FC9F6 B0 40 EF6BB28	MARILENE 3A 92 1A4093868C	24/12/2002
✓		1105723	AGNALDO 5AC8283 40 2217C	NAO 6E84DE35C	10/02/1998
✓		814098	ALDO FA2C60A8D 40 6BCD82	NAO 6E84DE35C	08/12/1993
✓	5350038	376719	ALESSANDRO A58 6CAB14 40 6BCD8 N.I.		08/09/1992
✓	5551643	396880	ALEXANDRE 7420FC 40 A58 6CAB14	MARCIA 7420FC A58 6CAB14	24/02/1998
✓		761951	ALEXANDRE B9A440F 1937E47 40 03	NAO 6E84DE35C	17/03/1996
✓		643335	ALEX E806 40 A4F47DAC	NAO 6E84DE35C	27/04/1994

1 2 3 4 5 6 7 8 9 10
10
Exibindo: 1 - 10 de 375 Registros

- **Botão Incluir Paciente**

Clique no botão “Incluir Paciente” para realizar a inclusão de um paciente.

Preencha os campos e em seguida, clique no botão “Gravar”.

Tipo do Documento:	MANUAL	MA.CDS17.001– Página 21 de 89	
Título do Documento:	FARMÁCIA	Emissão:	Próxima revisão:
		04/04/2024	
		Versão: 1.6	

Painel Geral x
Pesquisar Pacientes em Atendimento x
V 10.005.011

★ ? i

Prontuário

Prontuário ? Gera Prontuário? ? Código ? Prontuário Família

Recuperar dados do CNS

Dados Pessoais

Nome ? * Nome Social ?

R ?

Sexo ? * Raça/Cor ? * Etnia ? Estado Civil ? *

Selezione ? Selezione ? Selezione ? Selezione ?

Prontuário Mãe ? Nome da Mãe ? * Nome do Pai ? *

Data de Nascimento ? * Hora Nascimento ? Idade ? Nacionalidade ? * Naturalidade ?

UF ?

Grau de Instrução ? * Ocupação ? Religião ?

Selezione ? Selezione ? Selezione ?

Email ?

Contatos do Paciente

DDD ? * Telefone ? * Tipo do Contato ? * Observação ?

Selezione ? Selezione ? Selezione ? Adicionar

Endereços

Município ? * CEP ? * UF ? IBGE ? Não Localizei o Endereço ?

Logradouro ? * Número ? * Complemento ?

Bairro ? Tipo ? * Correspondência ?

Residencial ?

Adicionar

Nenhum endereço encontrado. *

Responsável

Nome do Responsável ? Grau Parentesco ? DDD ? Telefone ? Observação ?

Selezione ? Selezione ? Selezione ? Selezione ?

Painel Geral x
Pesquisar Pacientes em Atendimento x
V 10.005.011

Nro Identidade ? Órgão Emissor ? UF ? Data ?

CPF ? PIS/PASEP ? CNH ? Validade CNH ?

Documentos Apresentados? ?

Certidão

Registro de Nascimento ? Tipo Certidão ? Nome Cartório ? Livro ? Folhas ?

Selezione ? Selezione ? Selezione ? Selezione ?

Termo ? Data Emissão ? Número da DN ?

Cartão SUS

Número ? * Justificativa da Ausência CNS ? Motivo Cadastro ? Doc Referência ? Cartão Nacional Saúde Mãe ?

Selezione ? Selezione ? Selezione ? Selezione ? Selezione ?

Se Naturalizado Brasileiro

Data de Entrada no Brasil ? Data de Naturalização ? Portaria ?

Observação

Observação ?

240 caracteres restantes.

Gravar
Cancelar

Tipo do Documento:	MANUAL	MA.CDS17.001– Página 22 de 89	
Título do Documento:	FARMÁCIA	Emissão: 04/04/2024	Próxima revisão: 04/04/2026
		Versão: 1.6	

Pode ser realizado uma pesquisa pelo paciente através do número do prontuário.

Preencha os campos necessários e realize a pesquisa, através do botão “Pesquisar”.

O sistema disponibiliza a ação “Inserir Prescrição de Medicamentos”.

Ação	Paciente	Unidade Funcional	Esp.	Responsável	Origem	Leito
	1034458/8 - ANA E197A 8E3	298 - AMBULATÓRIO MAGA	PIC	018445 - VITOR 3046 2B4FC	Ambulatório	
	1034458/8 - ANA E197A 8E3	298 - AMBULATÓRIO MAGA	PIC	018445 - VITOR 3046 2B4FC	Ambulatório	
	1034458/8 - ANA E197A 8E3	298 - AMBULATÓRIO MAGA	PIC	018445 - VITOR 3046 2B4FC	Ambulatório	

Preencha os campos necessários e em seguida, clique no botão “Gravar”.

Tipo do Documento:	MANUAL	MA.CDS17.001– Página 23 de 89	
Título do Documento:	FARMÁCIA	Emissão: 04/04/2024	Próxima revisão: 04/04/2026
		Versão: 1.6	

Em seguida o sistema apresenta uma mensagem e libera a entrada dos medicamentos a serem dispensados pela leitura da etiqueta de “Medicamento com código de barras” ou “Medicamento sem código de barras”.

Caso não tenha a etiqueta o usuário preenche os dados e clica no botão “Dispensar”.

Tipo do Documento:	MANUAL	MA.CDS17.001– Página 24 de 89	
Título do Documento:	FARMÁCIA	Emissão: 04/04/2024	Próxima revisão: 04/04/2026
		Versão: 1.6	

Painel Geral x Pesquisar Pacientes em Atendimento x

Paciente: 1034458/8 - ANA E197A 8E30657 09E1BB

Leito: []

Unidade Funcional: 298 - AMBULATÓRIO MAGALHÃES NETO (A-3C-VERD)

Farmácia Dispensadora: 178 - FARMÁCIA DISPENSAÇÃO | Almoxarifado: 6 - FARMÁCIA DISPENSAÇÃO

Responsável: 1254 ACHILEA FF725E6 8AE8

Botões: Gravar, Imprimir Ticket, Situação, Voltar

Dispersão de Medicamentos

Medicamento com código de barras

Medicamento sem código de barras

Medicamento: 16926 Aciclovir 200 mg

Quantidade: 2

Observação: []

Botão: Dispensar

Ação	Medicamento	Apr.	Lote	Validade	Qtd. Disp.	Qtd. Est.	Farm.	Observação	Etiq.
Nenhum registro encontrado!									

O sistema apresentará uma mensagem.

Painel Geral x Pesquisar Pacientes em Atendimento x

Dispersão de Medicamentos

Número: 13698 | Data da Consulta: 03/04/2024 | Início da Validade: [] | Fim da Validade: []

Painel Geral x Pesquisar Pacientes em Atendimento x

Mensagens do Sistema: O medicamento Aciclovir foi dispensado com sucesso.

Botões: Gravar, Imprimir Ticket, Situação, Voltar

Dispersão de Medicamentos

Medicamento com código de barras

Medicamento sem código de barras

Medicamento: []

Quantidade: []

Observação: []

Botão: Dispensar

Ação	Medicamento	Apr.	Lote	Validade	Qtd. Disp.	Qtd. Est.	Farm.	Observação	Etiq.
[]	16926 - Aciclovir 200 mg	CMP			2	178			Não

Em seguida o sistema disponibilizou algumas ações para cada medicamento: “Editar medicamentos” e “Estornar”

Tipo do Documento:	MANUAL	MA.CDS17.001– Página 25 de 89	
Título do Documento:	FARMÁCIA	Emissão: 04/04/2024	Próxima revisão: 04/04/2026
		Versão: 1.6	

- **Ação Editar medicamento**

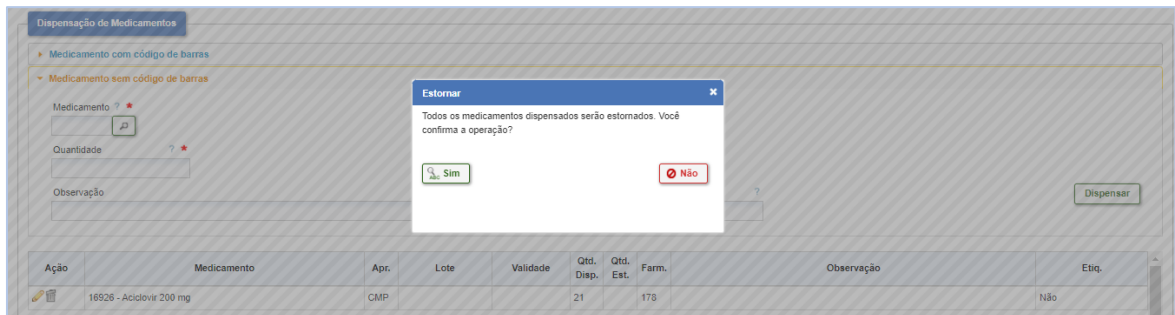
O colaborador clica no ícone de edição, realiza a alteração dos campos e em seguida, clica no botão “Atualizar”.

Em seguida o sistema retornará uma mensagem: **“Dispensação alterada com sucesso”**.

- **Ação Estornar**

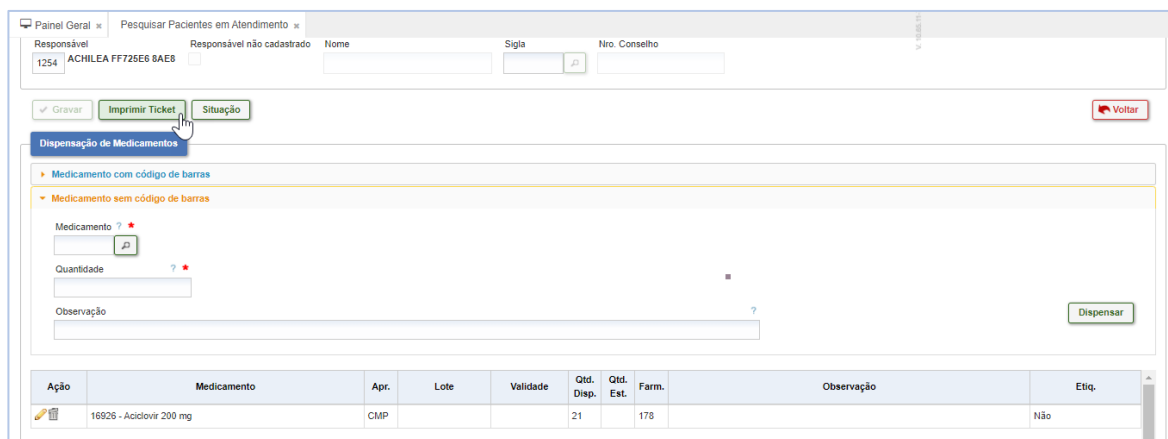
Caso o colaborador queira realizar a exclusão de algum item, basta clicar no ícone “Excluir” e o sistema apresentará uma tela de confirmação de exclusão. Clique no botão “Sim”.

Tipo do Documento:	MANUAL	MA.CDS17.001– Página 26 de 89	
Título do Documento:	FARMÁCIA	Emissão: 04/04/2024	Próxima revisão: 04/04/2026
		Versão: 1.6	



- **Botão Imprimir ticket**

Após o colaborador escolher os medicamentos que vão ser dispensados ele pode optar em imprimir o ticket, basta clicar no botão e o sistema apresentará o ticket correspondente.

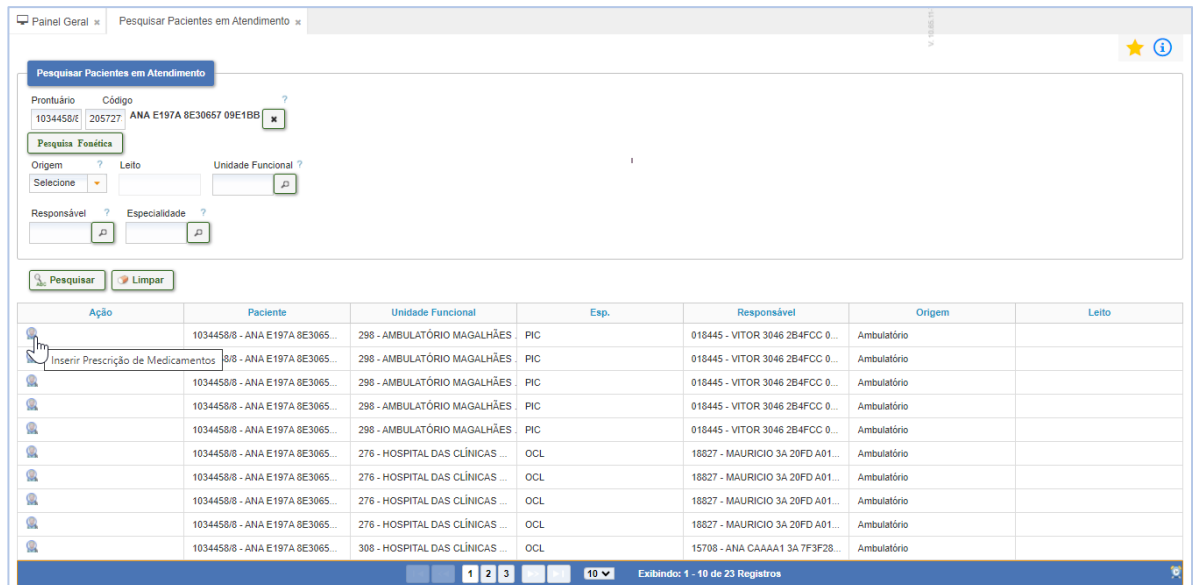


Caso queira realizar a impressão deste ticket, basta clicar no botão “Imprimir” e o sistema irá realizar a impressão do documento.

Clique no botão “Voltar” para retornar à tela anterior.

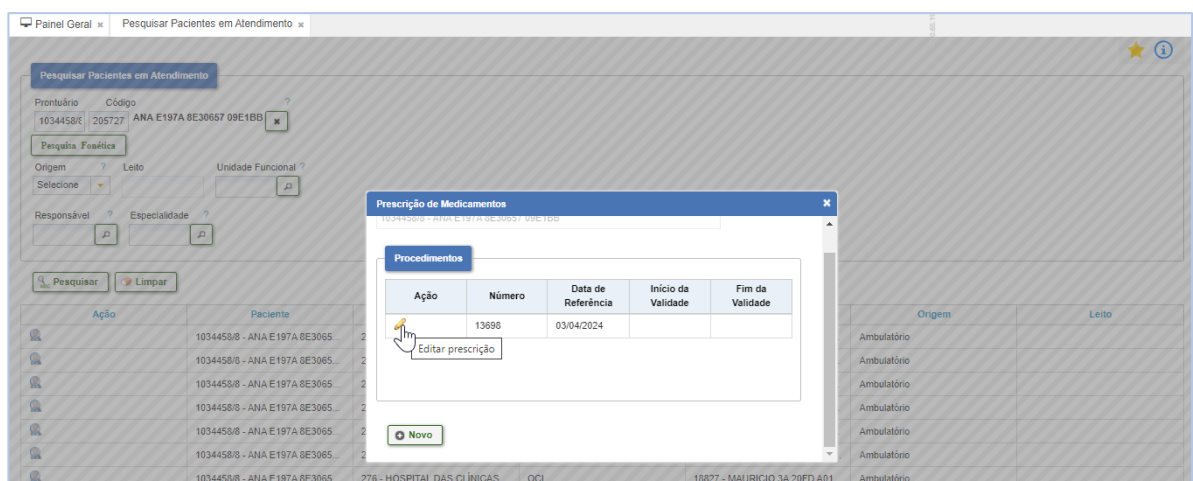
Caso já exista uma prescrição em aberto para o prontuário, o sistema irá apresentar a lista de prescrições:

Tipo do Documento:	MANUAL	MA.CDS17.001– Página 27 de 89	
Título do Documento:	FARMÁCIA	Emissão: 04/04/2024	Próxima revisão: 04/04/2026
		Versão: 1.6	



Após o colaborador clicar no ícone “Inserir Prescrição de Medicamentos”, o sistema apresentará a tela de Prescrição de Medicamentos.

É possível editar os dados através da ação “Editar Prescrição” na tela Procedimentos ou a opção para criar uma nova, através do botão “Novo”.



- **Ação Editar prescrição**

É possível acessar os dados do paciente na tela Dispensação de Medicamentos.

Tipo do Documento:	MANUAL	MA.CDS17.001– Página 28 de 89	
Título do Documento:	FARMÁCIA	Emissão: 04/04/2024	Próxima revisão: 04/04/2026
		Versão: 1.6	

Através do botão “Situação” o colaborador pode verificar a situação da dispensação de medicamentos.

Há a possibilidade de acessar o histórico do medicamento.

No botão “Imprimir Ticket” é possível realizar a impressão.

Ao acessar a tela Dispensação de Medicamentos, o processo poderá ser realizado através do Medicamento com código de barras e Medicamento sem código de barras.

Na coluna “Ação”, há a possibilidade “Editar medicamento” e de “Estornar”.

- **Botão Novo**

Na tela Dispensação de Medicamentos, preencha os campos necessários e em seguida, clique no botão “Gravar”. O sistema apresentará uma mensagem: **“Prescrição médica não eletrônica inserida com sucesso”**.


Tipo do Documento:	MANUAL	MA.CDS17.001– Página 29 de 89	
Título do Documento:	FARMÁCIA	Emissão: 04/04/2024	Próxima revisão: 04/04/2026
		Versão: 1.6	

3.1.3. Estornar Medicamentos

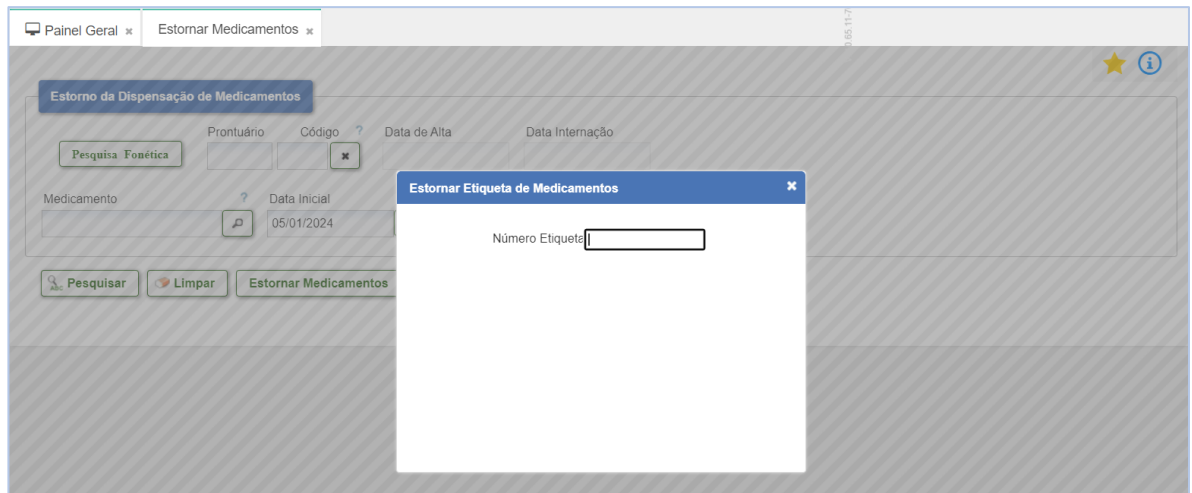
O Colaborador acessa o menu **Farmácia -> Dispensação de Medicamentos -> Estornar Medicamentos** para realizar o estorno de um item que foi dispensado por não ter sido utilizado.

Após o estorno de um item, este sai da conta do paciente e retorna para o estoque da Farmácia, tornando-se disponível para uma nova dispensação.

Se for utilizado código de barras para dispensa, esse item somente poderá ser utilizado para nova dispensação se for realizado o estorno pela etiqueta.

No caso de usar código de barras, utilize o botão Estornar Medicamentos  para realizar a leitura do item.

Tipo do Documento:	MANUAL	MA.CDS17.001– Página 30 de 89	
Título do Documento:	FARMÁCIA	Emissão: 04/04/2024	Próxima revisão: 04/04/2026
		Versão: 1.6	



Quando o estorno é realizado pelo código de barras o motivo do estorno é sempre o mesmo, existe um parâmetro nas configurações do sistema que deve receber o código desse motivo previamente cadastrado e escolhido para esse fim.

IMPORTANTE: O saldo item estornado retorna para o estoque da unidade que o dispensou, independente de onde foi realizado o estorno.

Caso não tenha o código de barras, o colaborador insere um número de “Prontuário” do paciente e/ou as datas de início e fim e em seguida clica no botão “Pesquisar”.

O sistema apresenta a lista de medicamentos dispensados de forma eletrônica ou não.

Estorno da Dispensação de Medicamentos																																																																					
Pesquisa Fonética		Prontuário	Código	Data de Alta	Data Internação																																																																
		45822582	215085	CLEMENTINO CBA4085 03 A8314	23/08/2022 10:04	18/07/2022 10:55																																																															
Medicamento		Data Inicial	Data Final																																																																		
		05/01/2024	04/04/2024																																																																		
<table border="1"> <thead> <tr> <th colspan="10">Medicamentos Dispensados</th> </tr> <tr> <th>Data</th> <th>Medicamento</th> <th>Apres.</th> <th>Lote</th> <th>Validade</th> <th>Qtde. Disp.</th> <th>Qtde Estornada</th> <th>Motivo</th> <th>Prescrição</th> <th>Origem</th> </tr> </thead> <tbody> <tr> <td>05/03/2024</td> <td>273221 - ACIDO ZOLEDRONICO 4 mg</td> <td>FRA</td> <td></td> <td></td> <td>1</td> <td><input type="checkbox"/></td> <td><input type="checkbox"/></td> <td>497570</td> <td>Eletrônica</td> </tr> <tr> <td>07/02/2024</td> <td>273221 - ACIDO ZOLEDRONICO 4 mg</td> <td>FRA</td> <td></td> <td></td> <td>1</td> <td><input type="checkbox"/></td> <td><input type="checkbox"/></td> <td>488948</td> <td>Eletrônica</td> </tr> <tr> <td>09/01/2024</td> <td>293094 - FILGRASTIMA (MAV) 300 mcg</td> <td>SER</td> <td></td> <td></td> <td>1</td> <td><input type="checkbox"/></td> <td><input type="checkbox"/></td> <td>478996</td> <td>Eletrônica</td> </tr> <tr> <td>09/01/2024</td> <td>273221 - ACIDO ZOLEDRONICO 4 mg</td> <td>FRA</td> <td></td> <td></td> <td>1</td> <td><input type="checkbox"/></td> <td><input type="checkbox"/></td> <td>478996</td> <td>Eletrônica</td> </tr> </tbody> </table>										Medicamentos Dispensados										Data	Medicamento	Apres.	Lote	Validade	Qtde. Disp.	Qtde Estornada	Motivo	Prescrição	Origem	05/03/2024	273221 - ACIDO ZOLEDRONICO 4 mg	FRA			1	<input type="checkbox"/>	<input type="checkbox"/>	497570	Eletrônica	07/02/2024	273221 - ACIDO ZOLEDRONICO 4 mg	FRA			1	<input type="checkbox"/>	<input type="checkbox"/>	488948	Eletrônica	09/01/2024	293094 - FILGRASTIMA (MAV) 300 mcg	SER			1	<input type="checkbox"/>	<input type="checkbox"/>	478996	Eletrônica	09/01/2024	273221 - ACIDO ZOLEDRONICO 4 mg	FRA			1	<input type="checkbox"/>	<input type="checkbox"/>	478996	Eletrônica
Medicamentos Dispensados																																																																					
Data	Medicamento	Apres.	Lote	Validade	Qtde. Disp.	Qtde Estornada	Motivo	Prescrição	Origem																																																												
05/03/2024	273221 - ACIDO ZOLEDRONICO 4 mg	FRA			1	<input type="checkbox"/>	<input type="checkbox"/>	497570	Eletrônica																																																												
07/02/2024	273221 - ACIDO ZOLEDRONICO 4 mg	FRA			1	<input type="checkbox"/>	<input type="checkbox"/>	488948	Eletrônica																																																												
09/01/2024	293094 - FILGRASTIMA (MAV) 300 mcg	SER			1	<input type="checkbox"/>	<input type="checkbox"/>	478996	Eletrônica																																																												
09/01/2024	273221 - ACIDO ZOLEDRONICO 4 mg	FRA			1	<input type="checkbox"/>	<input type="checkbox"/>	478996	Eletrônica																																																												

Tipo do Documento:	MANUAL	MA.CDS17.001– Página 31 de 89	
Título do Documento:	FARMÁCIA	Emissão: 04/04/2024	Próxima revisão: 04/04/2026
		Versão: 1.6	

Após o colaborador visualizar a lista, definir a quantidade a ser estornada, é necessário informar o motivo. Clicar na lupa para abrir as opções a serem selecionadas.

Estorno da Dispensação de Medicamentos

Prontuário: 4582258/2 | Código: 215085 | CLEMENTINO CBA4085 03 A8314
 Data de Alta: 23/08/2022 10:04 | Data Internação: 18/07/2022 10:55

Medicamento: [] | Data Inicial: 05/01/2024 | Data Final: 04/04/2024

Botões: Pesquisar, Limpar, Estornar Medicamentos

Data	Medicamento	Apres.	Lote	Validade	Qtde. Disp.	Qtde. Estornada	Motivo	Prescrição	Origem
05/03/2024	273221 - ACIDO ZOLEDRONICO 4 mg	FRA			1	1	[Lupa]	497570	Eletrônica
07/02/2024	273221 - ACIDO ZOLEDRONICO 4 mg	FRA			1	1	[Lupa]	488948	Eletrônica
09/01/2024	293094 - FILGRASTIMA (MAV) 300 mcg	SER			1	1	[Lupa]	478996	Eletrônica
09/01/2024	273221 - ACIDO ZOLEDRONICO 4 mg	FRA			1		[Lupa]	478996	Eletrônica

Selecione uma das opções e em seguida, clicar no botão “Confirmar”.

Motivo

Código	Descrição
3	Erro de cadastro
22	DEVOLUÇÃO PELA ENFERMARIA
24	ERRO DE DISPENSAÇÃO
28	MEDICAMENTO SUSPENSO

Botões: Confirmar, Fechar

Clicar em “Gravar” e o sistema retornará uma mensagem: **“Estorno de Medicamento(s) Dispensados realizado/atualizado com sucesso”**.

Tipo do Documento:	MANUAL	MA.CDS17.001– Página 32 de 89	
Título do Documento:	FARMÁCIA	Emissão: 04/04/2024	Próxima revisão: 04/04/2026
		Versão: 1.6	

Estorno da Dispensação de Medicamentos

Prontuário: 45822587 | Código: 215085 | Medicamento: CLEMENTINO CBA4085 03 A8314

Data de Alta: 23/08/2022 10:04 | Data Internação: 18/07/2022 10:55

Data Inicial: 05/01/2024 | Data Final: 04/04/2024

Data	Medicamento	Apres.	Lote	Validade	Qtde. Disp.	Qtde Estornada	Motivo	Prescrição	Origem
05/03/2024	273221 - ACIDO ZOLEDRONICO 4 mg	FRA			1	1	ERRO DE DISPE...	497570	Eletrônica
07/02/2024	273221 - ACIDO ZOLEDRONICO 4 mg	FRA			1			488948	Eletrônica
09/01/2024	293094 - FILGRASTIMA (MAV) 300 mcg	SER			1			478996	Eletrônica
09/01/2024	273221 - ACIDO ZOLEDRONICO 4 mg	FRA			1			478996	Eletrônica

Botões: Gravar, Cancelar

3.1.4. Consultar Dispensação De Medicamentos

O Colaborador acessa o menu **Farmácia** -> **Dispensação de Medicamentos** -> **Consultar Dispensação de Medicamentos**.

Consultar Dispensação de Medicamentos

Prontuário: [] | Código: []

Data de Dispensação: [] | Farmácia: 178 - 11 - FARMÁCIA DISPENSAÇÃO | Unidade Solicitante: []

Medicamento: []

Número Etiqueta: [] | Lote: []

Botões: Pesquisar, Limpar

O colaborador poderá visualizar a lista de dispensação de medicamentos, para isso, basta preencher os campos necessários, clicar no botão “Pesquisar”.

Tipo do Documento:	MANUAL	MA.CDS17.001– Página 33 de 89	
Título do Documento:	FARMÁCIA	Emissão: 04/04/2024	Próxima revisão: 04/04/2026
		Versão: 1.6	

Unidade Solicitante	Paciente	Data Dispensação	Medicamento	Apres	Origem Prescrição
40 - 2 1 - UDAH - 2A - CLÍNICA MÉDICA E ...	45822582 - CLEMENTINO CBA4085 03 A...	18/07/2022 17:59	13820 - AmiTRIPilina 25 mg	CMP	Eletrônica
40 - 2 1 - UDAH - 2A - CLÍNICA MÉDICA E ...	45822582 - CLEMENTINO CBA4085 03 A...	18/07/2022 17:59	400280 - Morfina (MAV) 2 mL 1 mg/mL	AMP	Eletrônica
40 - 2 1 - UDAH - 2A - CLÍNICA MÉDICA E ...	45822582 - CLEMENTINO CBA4085 03 A...	18/07/2022 17:59	280046 - Tramadol 100mg (MAV) 50...	AMP	Eletrônica
40 - 2 1 - UDAH - 2A - CLÍNICA MÉDICA E ...	45822582 - CLEMENTINO CBA4085 03 A...	18/07/2022 17:59	14826 - DipiRONA 2 ML 500 mg/mL	AMP	Eletrônica
40 - 2 1 - UDAH - 2A - CLÍNICA MÉDICA E ...	45822582 - CLEMENTINO CBA4085 03 A...	18/07/2022 17:59	16101 - Metoclopramida 2 mL 5 mg/mL	AMP	Eletrônica
40 - 2 1 - UDAH - 2A - CLÍNICA MÉDICA E ...	45822582 - CLEMENTINO CBA4085 03 A...	18/07/2022 17:59	149454 - Ondansetrona 4mg 2 mg/mL	AMP	Eletrônica
40 - 2 1 - UDAH - 2A - CLÍNICA MÉDICA E ...	45822582 - CLEMENTINO CBA4085 03 A...	18/07/2022 17:59	201790 - Omeprazol 40 mg	FRA	Eletrônica
40 - 2 1 - UDAH - 2A - CLÍNICA MÉDICA E ...	45822582 - CLEMENTINO CBA4085 03 A...	18/07/2022 17:59	13404 - CLONAZEPAM GOTAS 2,5 mg/mL	FR	Eletrônica
40 - 2 1 - UDAH - 2A - CLÍNICA MÉDICA E ...	45822582 - CLEMENTINO CBA4085 03 A...	18/07/2022 17:59	242853 - Enoxaparina (MAV) 40 mg	SER	Eletrônica
40 - 2 1 - UDAH - 2A - CLÍNICA MÉDICA E ...	45822582 - CLEMENTINO CBA4085 03 A...	18/07/2022 17:59	248843 - CLONIDINA 0,1 mg	CMP	Eletrônica

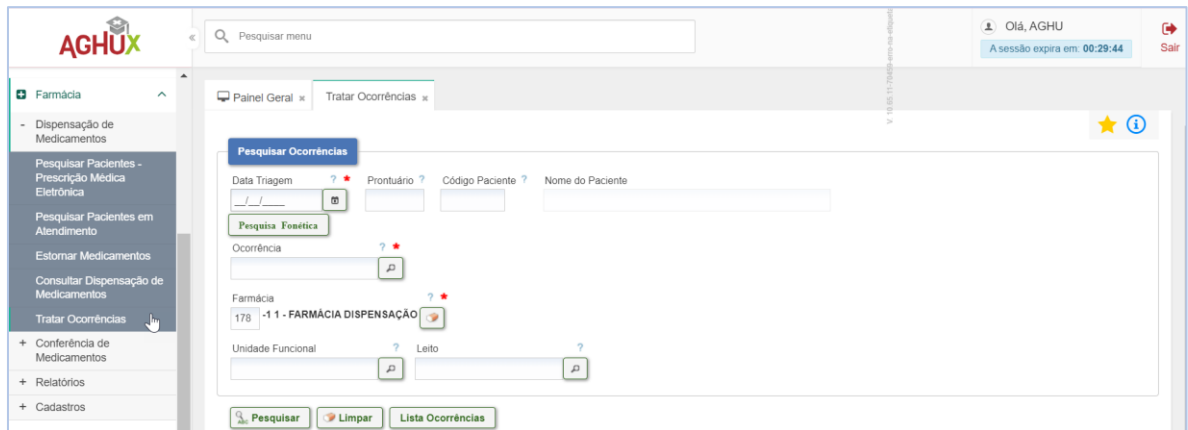
Ao depositar o cursor em cima do medicamento é possível acessar as informações como: quantidade dispensada, situação, farmácia, ocorrência, responsável, origem prescrição etc.

Unidade Solicitante	Paciente	Data Dispensação	Medicamento	Apres	Origem Prescrição
40 - 2 1 - UDAH - 2A - CLÍNICA MÉDICA E ...	45822582 - CLEMENTINO CBA4085 03 A...	18/07/2022 17:59	13820 - AmiTRIPilina 25 mg	CMP	Eletrônica
40 - 2 1 - UDAH - 2A - CLÍNICA MÉDICA E ...	45822582 - CLEMENTINO CBA4085 03 A...	18/07/2022 17:59	400280 - Morfina (MAV) 2 mL 1 mg/mL	AMP	Eletrônica
40 - 2 1 - UDAH - 2A - CLÍNICA MÉDICA E ...	45822582 - CLEMENTINO CBA4085 03 A...	18/07/2022 17:59	280046 - Tramadol 100mg (MAV) 50...	AMP	Eletrônica
40 - 2 1 - UDAH - 2A - CLÍNICA MÉDICA E ...	45822582 - CLEMENTINO CBA4085 03 A...	18/07/2022 17:59	14826 - DipiRONA 2 ML 500 mg/mL	AMP	Eletrônica
40 - 2 1 - UDAH - 2A - CLÍNICA MÉDICA E ...	45822582 - CLEMENTINO CBA4085 03 A...	18/07/2022 17:59	16101 - Metoclopramida 2 mL 5 mg/mL	AMP	Eletrônica
40 - 2 1 - UDAH - 2A - CLÍNICA MÉDICA E ...	45822582 - CLEMENTINO CBA4085 03 A...	18/07/2022 17:59	149454 - Ondansetrona 4mg 2 mg/mL	AMP	Eletrônica
40 - 2 1 - UDAH - 2A - CLÍNICA MÉDICA E ...	45822582 - CLEMENTINO CBA4085 03 A...	18/07/2022 17:59	201790 - Omeprazol 40 mg	FRA	Eletrônica
40 - 2 1 - UDAH - 2A - CLÍNICA MÉDICA E ...	45822582 - CLEMENTINO CBA4085 03 A...	18/07/2022 17:59	13404 - CLONAZEPAM GOTAS 2,5 mg/mL	FR	Eletrônica
40 - 2 1 - UDAH - 2A - CLÍNICA MÉDICA E ...	45822582 - CLEMENTINO CBA4085 03 A...	18/07/2022 17:59	242853 - Enoxaparina (MAV) 40 mg	SER	Eletrônica
40 - 2 1 - UDAH - 2A - CLÍNICA MÉDICA E ...	45822582 - CLEMENTINO CBA4085 03 A...	18/07/2022 17:59	248843 - CLONIDINA 0,1 mg	CMP	Eletrônica

3.1.5. Tratar Ocorrências

O Colaborador acessa o menu **Farmácia -> Dispensação de Medicamentos -> Tratar Ocorrências**.

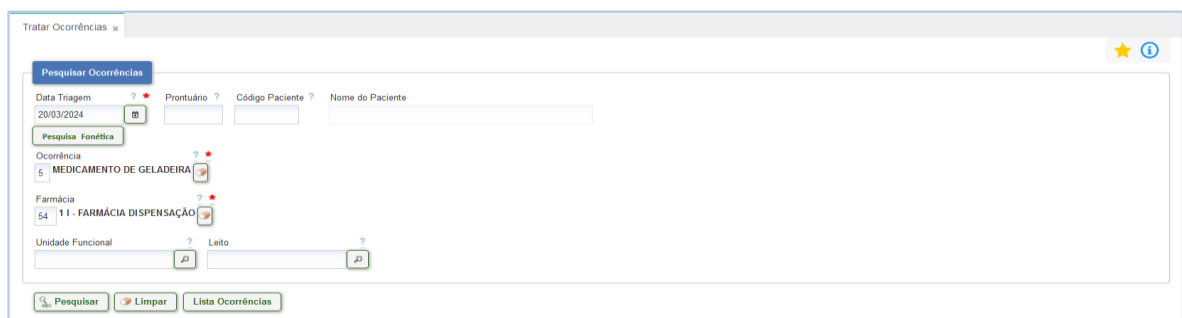
Tipo do Documento:	MANUAL	MA.CDS17.001– Página 34 de 89	
Título do Documento:	FARMÁCIA	Emissão: 04/04/2024	Próxima revisão: 04/04/2026
		Versão: 1.6	



Tratar ocorrências é uma etapa de dispensação complementar, vinculada aos medicamentos que no ato da triagem foram identificados com algum tipo de ocorrência, estes não ficam disponíveis para serem dispensados no fluxo básico de atendimento, havendo a necessidade de serem tratados num segundo momento através dessa funcionalidade.

Essa tela é a mesma que é chamada por outras telas de triagem/dispensação.

Neste caso o colaborador poderá pesquisar as ocorrências, basta preencher os campos necessários e em seguida clicar em “Pesquisar”.



Em seguida o sistema disponibilizará a lista de tratar ocorrências da dispensação:

Tratar Ocorrências da Dispensação														
Número Etiqueta ?														
	Ação	Local	Medicamento	Apres.	Farmácia	Prontuário	Paciente	Lote	Validade	Início Pres	Fim Pres	Qty	Qtde Estornad.	Dispensado
			C002 180254 - NALBUFINA AMP 1ML 1...	AMP	54	2076396	280370 - DAJANA C2 85A...	23030180	30/03/2026	20/03/2024 13:33	20/03/2024 16:00	1		<input type="checkbox"/>

Tipo do Documento:	MANUAL	MA.CDS17.001– Página 35 de 89	
Título do Documento:	FARMÁCIA	Emissão: 04/04/2024	Próxima revisão: 04/04/2026
		Versão: 1.6	

Número da etiqueta: Neste campo o colaborador poderá inserir o número do código de barras da etiqueta de medicamentos.

Tratar Ocorrências da Dispensação

Número Etiqueta ?

Ação	Local	Medicamento	Apres.	Farmácia	Prontuário	Paciente	Início Pres	Fim Pres	Qty	Dispensado
●	2003A	17507 - PANCURÔNIO 4MG/2ML ...	AMP	26	4695268	391462 - VITORIA AD05 ...	01/01/2019 18:00	02/01/2019 18:00	2	<input type="checkbox"/>
●	0207C	13307 - INSULINA REGULAR HUM...	FRA	26	4775813	493428 - LLIANE E197A...	01/01/2019 18:00	02/01/2019 18:00	1	<input type="checkbox"/>
●	0311A	13307 - INSULINA REGULAR HUM...	FRA	26	4684256	386782 - EMILIO F29C6B...	01/01/2019 18:00	02/01/2019 18:00	1	<input type="checkbox"/>
●	0309B	13307 - INSULINA REGULAR HUM...	FRA	26	2145134	103641 - JOSE B99CC5C ...	01/01/2019 18:00	02/01/2019 18:00	1	<input type="checkbox"/>
●	0216F	13307 - INSULINA REGULAR HUM...	FRA	26	4788586	492314 - HELENA 074B64...	01/01/2019 18:00	02/01/2019 18:00	1	<input type="checkbox"/>
●	0216F	13307 - INSULINA REGULAR HUM...	FRA	26	4788586	492314 - HELENA 074B64...	01/01/2019 18:00	02/01/2019 18:00	1	<input type="checkbox"/>

Listar Ocorrências: Caso o colaborador queira gerar a lista das ocorrências do paciente, basta clicar no botão “Listar Ocorrências”. Ao pressionar "Lista Ocorrência", o preenchimento do campo Unidade Funcional é obrigatório.

Tratar Ocorrências x

Pesquisar Ocorrências

Data Triagem ? * 20/03/2024

Prontuário ?

Código Paciente ?

Nome do Paciente

Pesquisa Fonética

Ocorrência 5 MEDICAMENTO DE GELADEIRA

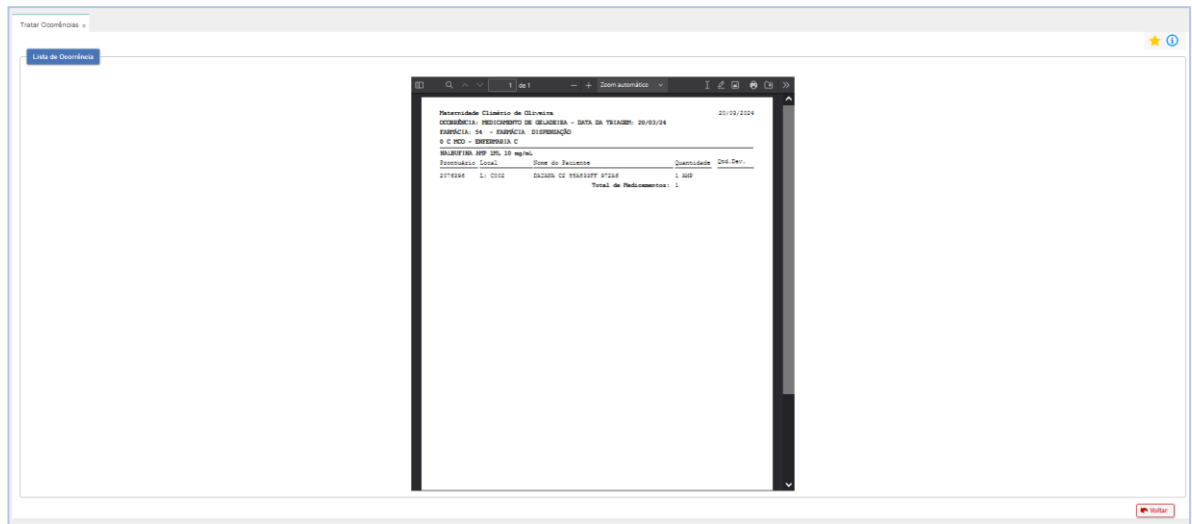
Farmácia 54 11 - FARMÁCIA DISPENSAÇÃO

Unidade Funcional 26 0 C - MCO - ENFERMARIA C

Leito

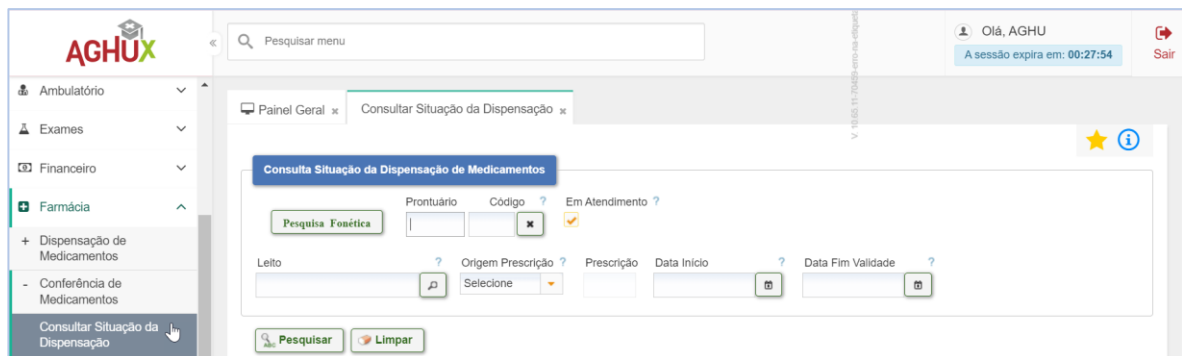
Em seguida o sistema disponibilizará a lista de ocorrências.

Tipo do Documento:	MANUAL	MA.CDS17.001– Página 36 de 89	
Título do Documento:	FARMÁCIA	Emissão: 04/04/2024	Próxima revisão: 04/04/2026
		Versão: 1.6	



3.2. Conferência de Medicamentos / Consultar Situação da Dispensação

O Colaborador acessa o menu **Farmácia -> Conferência de Medicamentos -> Consultar Situação da Dispensação** para acessar a lista de Pesquisar Situação da Dispensação de Medicamentos.



O colaborador poderá pesquisar a lista de situação da dispensação de medicamentos

Tipo do Documento:	MANUAL	MA.CDS17.001– Página 37 de 89	
Título do Documento:	FARMÁCIA	Emissão: 04/04/2024	Próxima revisão: 04/04/2026
		Versão: 1.6	

Consulta Situação da Dispensação de Medicamentos

Pesquisa Fonética: Prontuário: Código: Em Atendimento:

Leito: Origem Prescrição: Prescrição: Data Início: Data Fim Validade:

Ação	Leito	Prontuário	Nome do Paciente	Origem	Prescrição	Data Início	Data Fim
		46269445	GRACINEIDE D6012 A58 6CAB14 A8314	Eletrônica	503040	04/04/2024 09:41	05/04/2024 07:0
	1A0101	10344588	ANA E197A 8E30657 09E1BB	Eletrônica	503038	03/04/2024 14:27	04/04/2024 14:0
	2D0206	46594693	DECIO EF94D02 3A 4D24D192	Eletrônica	503036	26/03/2024 14:31	27/03/2024 14:0
	1D0203	46518189	MARIA DA59 75417 A8314	Eletrônica	502979	21/03/2024 14:01	22/03/2024 14:0
	4C0509	2080349	MARIA 03 B19400DC0D 6B52A	Eletrônica	502990	21/03/2024 14:01	22/03/2024 14:0
	UT0104	46486197	JUAREZ 03 A8314 E550B	Eletrônica	502984	21/03/2024 14:01	22/03/2024 14:0
	UP0102	46572368	JENIFER E291B3F 35B87D 3A 97BCC	Eletrônica	502972	21/03/2024 14:01	22/03/2024 14:0
	UT0102	46563375	NUBIA 64A62BA 11FE8784	Eletrônica	502981	21/03/2024 14:01	22/03/2024 14:0
	UT0308	46560918	CATIA E197A 03 A8314 E83834	Eletrônica	502986	21/03/2024 14:01	22/03/2024 14:0
	UT0103	46583662	CARLOS F84BD82 A58 6CAB14	Eletrônica	502982	21/03/2024 14:01	22/03/2024 14:0

Exibindo: 1 - 10 de 41534 Registros

Em seguida o sistema disponibilizará possíveis ações.

Ação	Leito	Prontuário	Nome do Paciente	Origem	Prescrição	Data Início	Data Fim
		46269445	GRACINEIDE D6012 A58 6CAB14 A8314	Eletrônica	503040	04/04/2024 09:41	05/04/2024 07:0
	Detalhar	10344588	ANA E197A 8E30657 09E1BB	Eletrônica	503038	03/04/2024 14:27	04/04/2024 14:0

- **Detalhar**

Caso o colaborador queira detalhar a prescrição, basta clicar no ícone e o sistema direcionará para a tela Consulta Situação Dispensação de Medicamentos, contendo a lista dos medicamentos.

O sistema ainda disponibilizará ações como “Histórico” e “Movimento” .

Consulta Situação Dispensação de Medicamentos

Leito: 1A0101 Prontuário: 1034458/8 Nome: ANA E197A 8E30657 09E1BB Origem Prescrição: Eletrônica Prescrição: 503038 Data Início: 03/04/2024 14:27

Data Fim Validade: 04/04/2024 14:00

Ações	Dispensação de Md	Apres.	Prescrição	Qtde Solic.	Qtde Forneec.	Ocorrência	Farmácia	Situação
	26931 DipiRONA 500 mg	CMP	DipiRONA 500 mg; C 2	2			178 - FARMÁCIA DI	Dispensado
	26931 TraMADol 50 mg	CAP	TraMADol 50 mg; D5 1	1			178 - FARMÁCIA DI	Dispensado

Histórico Exibindo: 1 - 2 de 2 Registros

Tipo do Documento:	MANUAL	MA.CDS17.001– Página 38 de 89	
Título do Documento:	FARMÁCIA	Emissão: 04/04/2024	Próxima revisão: 04/04/2026
		Versão: 1.6	

- **Ação Histórico**

Caso o colaborador queira apenas visualizar o histórico de dispensação de medicamentos, basta clicar no ícone e o sistema direcionará para a tela de históricos.

Unidade Solicitante	Paciente	Data Dispensação	Medicamento	Apres	Origem Presc
38 - 1 1 - UDAH - 1A - ONCOLOGIA CL	10344588 - ANA E197A 8E30657 09E1BB	03/04/2024 14:28	14800 - DipiRONA 500 mg	CMP	Eletrônica

- **Ação Movimento**

Caso o colaborador queira realizar a movimentação da dispensação de medicamentos, basta clicar no ícone e o sistema direcionará para a tela de movimentação da triagem/ dispensação de medicamentos, explicada anteriormente.

Ações	Medicamento	Data Inicio	Data Fim	Qtde Calc	Apresentação	Controlado
	DipiRONA 500 mg, DS=1.000 mg VC	03/04/2024 14:27	04/04/2024 14:00	8	Comprimido	Não

Tipo do Documento:	MANUAL	MA.CDS17.001– Página 39 de 89	
Título do Documento:	FARMÁCIA	Emissão: 04/04/2024	Próxima revisão: 04/04/2026
		Versão: 1.6	

O sistema disponibiliza a ação de “Editar” o medicamento. Preencher os campos necessários e em seguida, clicar no botão “Gravar”.

Movimento Dispensação de Medicamentos

Prontuário: 1034458/8 | Nome: ANA E197A 8E30657 09E1BB | Prescrição: 503038 | Data Inicio Prescrição: 03/04/2024 14:27 | Data Fim Prescrição: 04/04/2024 14:00

Qtde Calc: 8 | Data Inicio Item: 03/04/2024 14:27 | Data Fim Item: 04/04/2024 14:00

Apresentação: CMP

Situação do Item: Gerado pela prescrição

Medicamento Prescrito: DipiRONA 500 mg, DS=1.000 mg VO, DE 6/6 HORAS, Se Necessário, Se dor ou febre.

Dispensação

Medicamento	Qty Solic	Qty Forn	Ocorrência	Farmácia	Situação do Item	Situação
14800 - DipiRONA 500 mg	2	2		17 - FARMÁCIA DISP...	Gerado pela prescrição	

Botões: Gravar, Cancelar, Voltar, Adicionar

3.3. Relatórios

3.3.1. Cadastro de Medicamentos Sintético

O Colaborador acessa o menu **Farmácia -> Relatórios -> Cadastros de Medicamentos -> Sintético**. O sistema irá abrir diretamente o relatório com a lista do cadastro de medicamentos do hospital. Neste relatório aparecerão todos os itens cadastrados no hospital com suas respectivas doses e apresentações.

Tipo do Documento:	MANUAL	MA.CDS17.001– Página 40 de 89	
Título do Documento:	FARMÁCIA	Emissão: 04/04/2024	Próxima revisão: 04/04/2026
		Versão: 1.6	

Relatório Medicamentos Sintético

Complexo HUPES | EBSERH | SUS

Hospital Universitário Professor Edgard
Rua Augusto Varela, 97, Cidade: Saladaeira
CEP: 40710-060 TEL: (71) 3646-3400 ONES 080808

04/04/2024 10:52

med1	med2					
medicamentos	medicamentos					
Código	Descrição	Concentração	Unidade	Aprov.	Tipo	Sit.
3033	3-FEZOLANACIL					P
400372	Abacavir (AMR)	300 mg	CHP	SI	A	
400374	Abacavir (AMR)	200 mg/ML	FR	SI	A	
277628	Abatacepta (AMR)	250 mg	FR	SI	A	
400324	Abatacepta (AMR)	125 mg/ML	SER	SI	A	
3028	ABECILONAM 1000 5 ML					P
401488	ABECILONAM 1000 5 ML					P
151289	ACETATO DE MEGESTROL	40 mg	CHP	SI	I	
400001	Acetato de Etileno P.A.					I
281046	Acetato de Etileno (PM)	10 mg/ML	FR	P	I	
13387	Acetazolamida	250 mg	CHP	P	A	
1242	ACETOSALICILATO 250 MG					P
400373	Acetona P.A.					I
14826	Aciclovir	200 mg	CHP	SI	A	
14828	Aciclovir	250 mg	FR	SI	A	
1249	ACICLOVIR 200 MG					P
1282	ACICLOVIR 250 MG					P
40462	Aciclovir creme 5%				SI	P
1034	ACICLOVIR CREME 5%					P
173723	Aciclovir pomada oftálmica 3%				SI	P

APAR_CAD_MOTOS_SINT

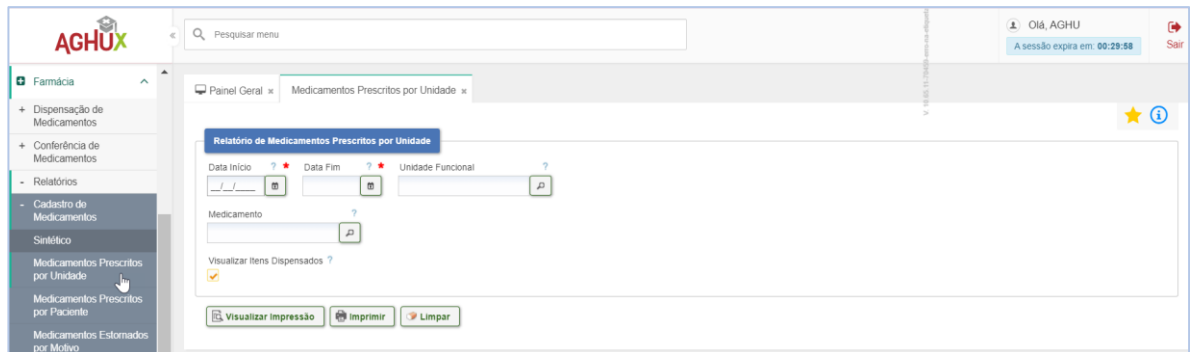
Página: 1/97

Caso o colaborador queira imprimir este relatório, basta clicar no botão e o sistema retornará uma mensagem: **“Enviado para impressão com sucesso”**.

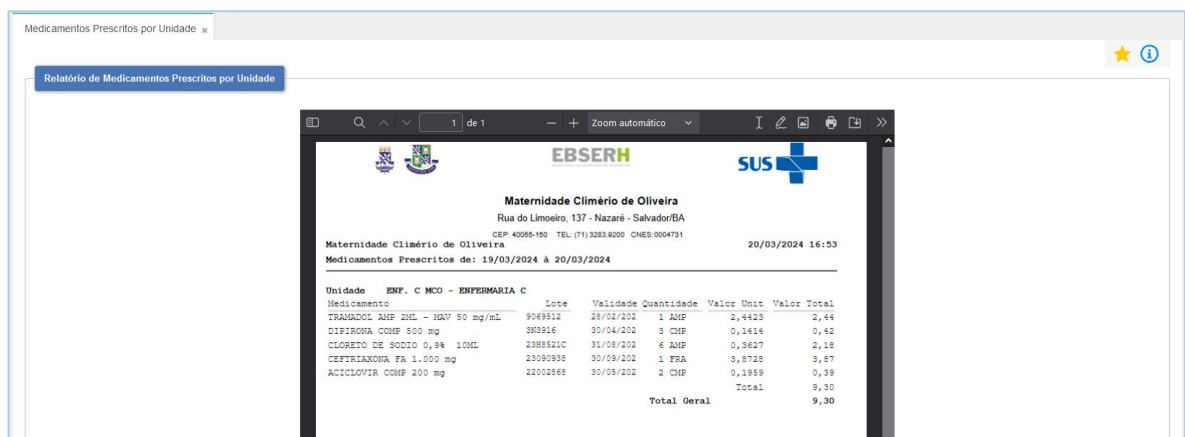
3.3.2. Medicamentos Prescritos por Unidade

O Colaborador acessa o menu **Farmácia -> Relatórios -> Medicamentos Prescritos por Unidade**.

Tipo do Documento:	MANUAL	MA.CDS17.001– Página 41 de 89	
Título do Documento:	FARMÁCIA	Emissão: 04/04/2024	Próxima revisão: 04/04/2026
		Versão: 1.6	



Para visualizar os relatórios de medicamentos prescritos por unidade, o colaborador realiza uma busca informando uma Data de início e uma data fim, e em seguida clica em visualizar impressão. O sistema apresentará o relatório.

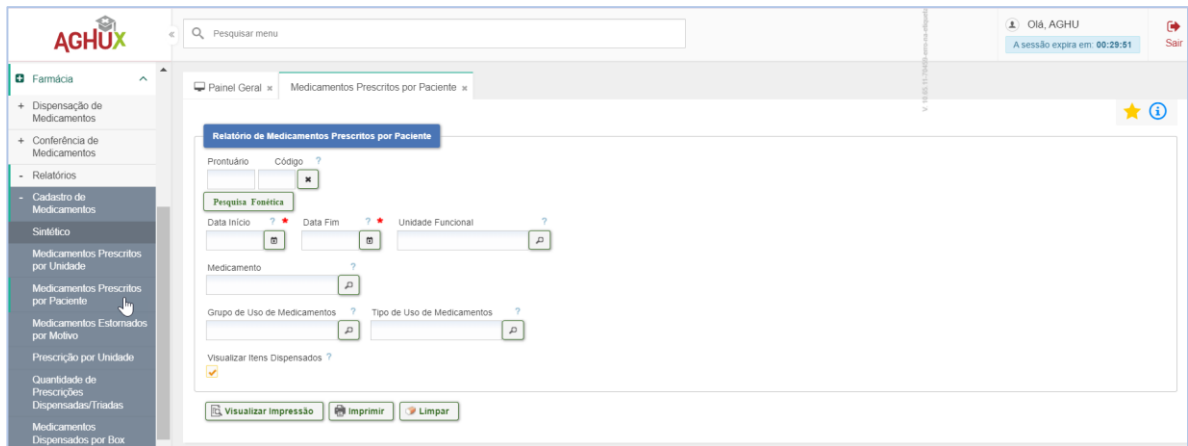


Caso o colaborador queira imprimir este relatório, basta clicar no botão e o sistema retornará uma mensagem: **“Enviado para impressão com sucesso”**.

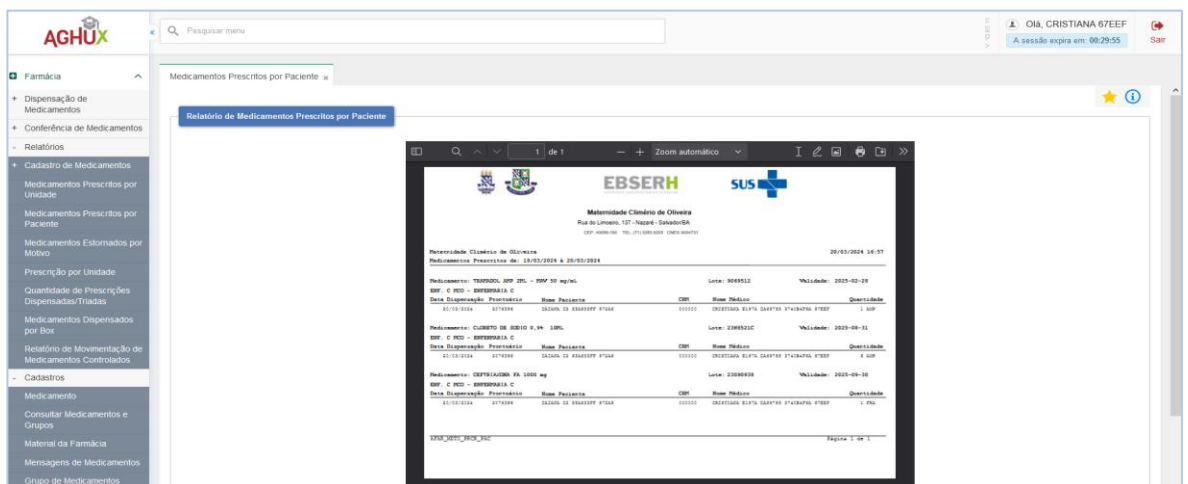
3.3.3. Medicamentos Prescritos por Paciente

O Colaborador acessa o menu **Farmácia -> Relatórios -> Medicamentos Prescritos por Pacientes**.

Tipo do Documento:	MANUAL	MA.CDS17.001– Página 42 de 89	
Título do Documento:	FARMÁCIA	Emissão: 04/04/2024	Próxima revisão: 04/04/2026
		Versão: 1.6	



Para visualizar os relatórios de medicamentos prescritos por paciente, o colaborador realiza uma busca informando uma Data de início e uma data fim e preenchendo demais campos desejados, em seguida clica em visualizar impressão. E o sistema irá apresentar o relatório.

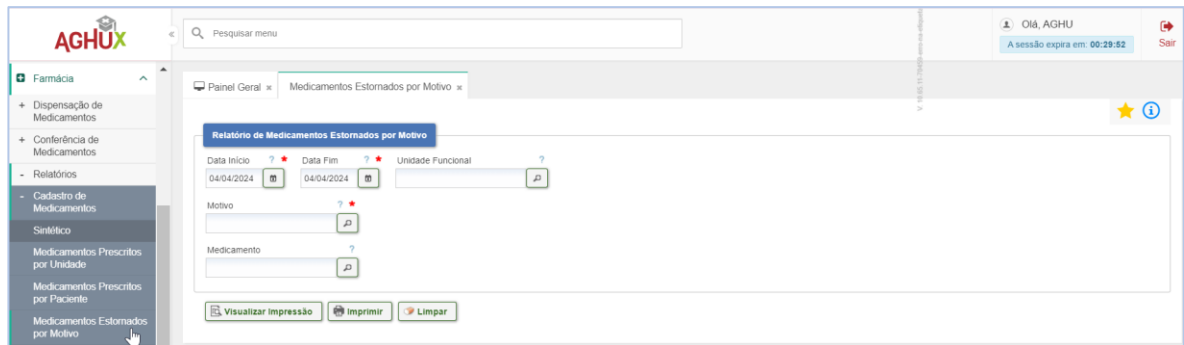


Caso o colaborador queira imprimir este relatório, basta clicar no botão e o sistema retornará uma mensagem de enviado para impressão com sucesso.

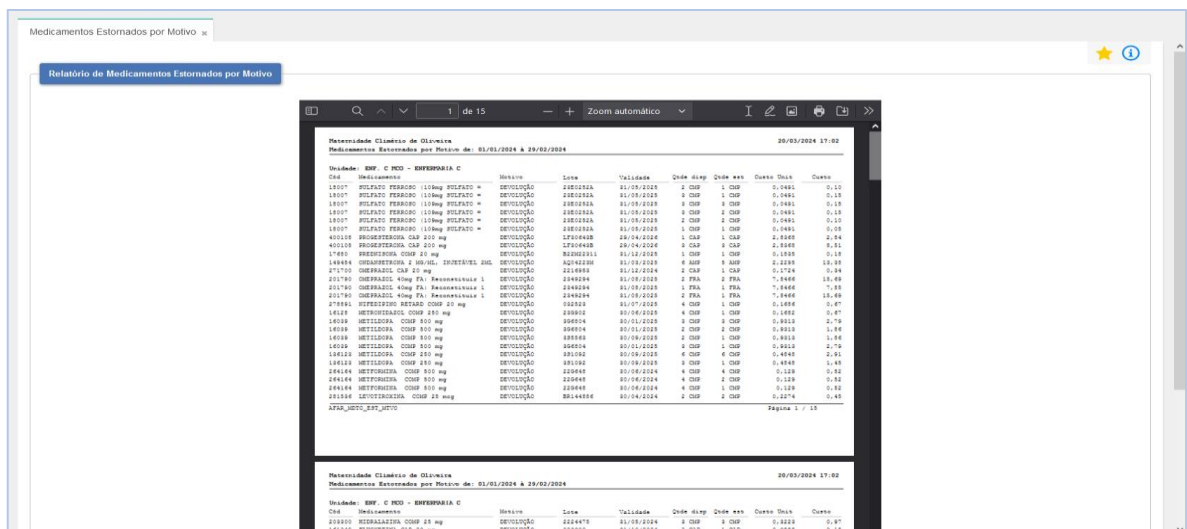
3.3.4. Medicamentos Estornados por Motivo

O Colaborador acessa o menu **Farmácia -> Relatórios -> Medicamentos Estornados por Motivo**.

Tipo do Documento:	MANUAL	MA.CDS17.001– Página 43 de 89	
Título do Documento:	FARMÁCIA	Emissão: 04/04/2024	Próxima revisão: 04/04/2026
		Versão: 1.6	



Para visualizar os relatórios de medicamentos estornados por motivo, o colaborador realiza uma busca preenchendo todos os campos, lembrando que a data de início e fim e Motivo de estorno são campos obrigatórios. Para este relatório a diferença entre a Data Inicial e Data Final deve ser no máximo 60 dias. Em seguida clica em visualizar impressão para o sistema apresentar o relatório.

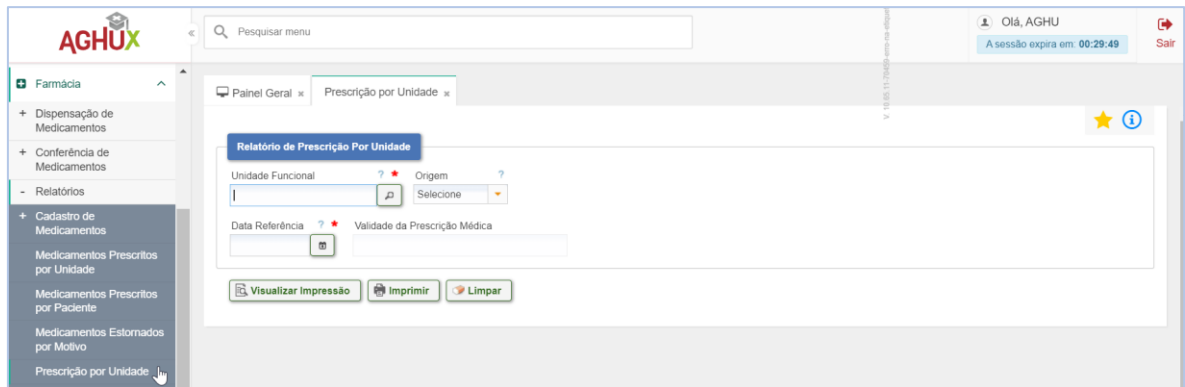


Caso o colaborador queira imprimir este relatório, basta clicar no botão imprimir e o sistema retornará uma mensagem: **“Enviado para impressão com sucesso”**.

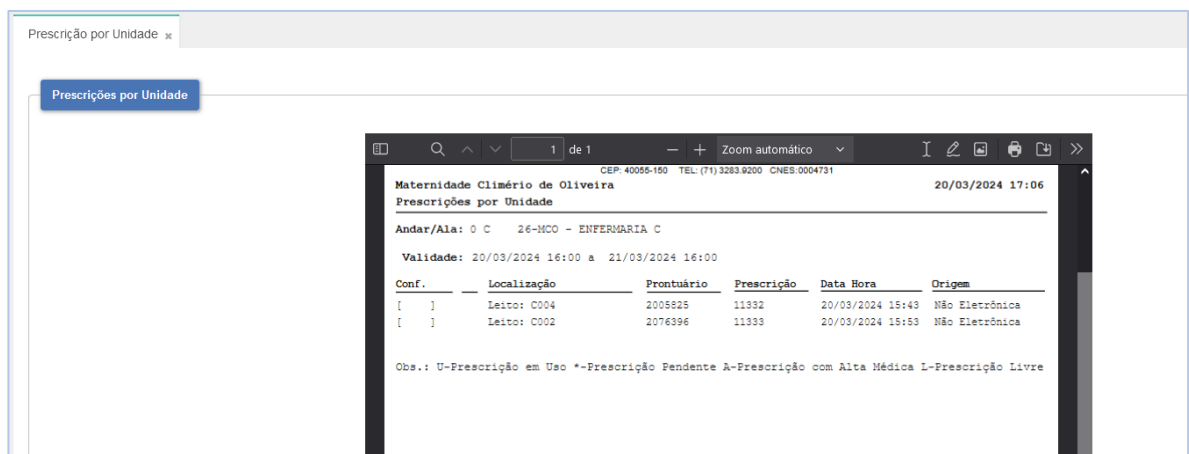
3.3.5. Prescrição por Unidade

O Colaborador acessa o menu **Farmácia -> Relatórios -> Prescrição por Unidade**.

Tipo do Documento:	MANUAL	MA.CDS17.001– Página 44 de 89	
Título do Documento:	FARMÁCIA	Emissão: 04/04/2024	Próxima revisão: 04/04/2026
		Versão: 1.6	



Para visualizar os relatórios de prescrição por unidade, o colaborador realiza uma busca informado uma unidade funcional e uma data de referência e em seguida clica em visualizar impressão para o sistema apresentar o relatório:

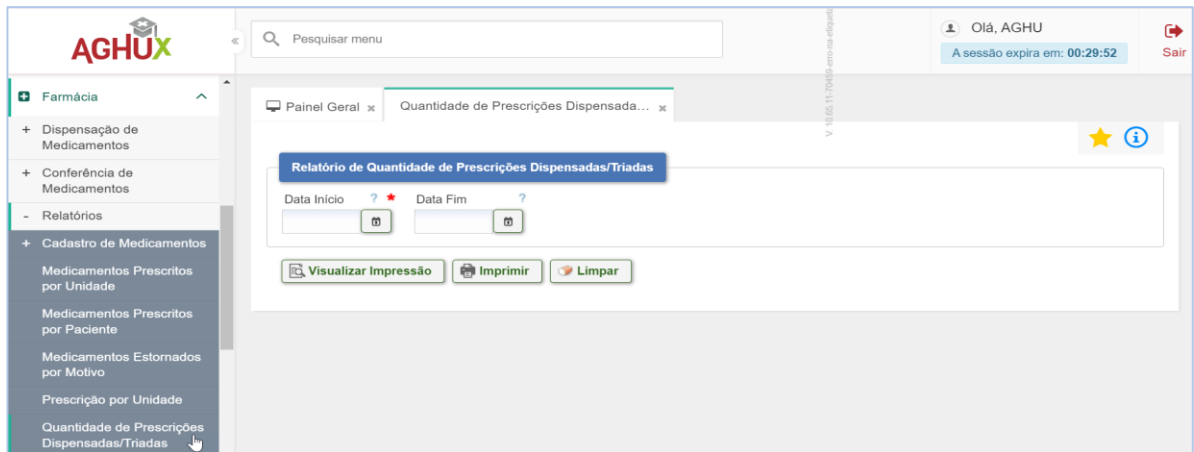


Caso o colaborador queira imprimir este relatório, basta clicar no botão e o sistema retornará uma mensagem de enviado para impressão com sucesso.

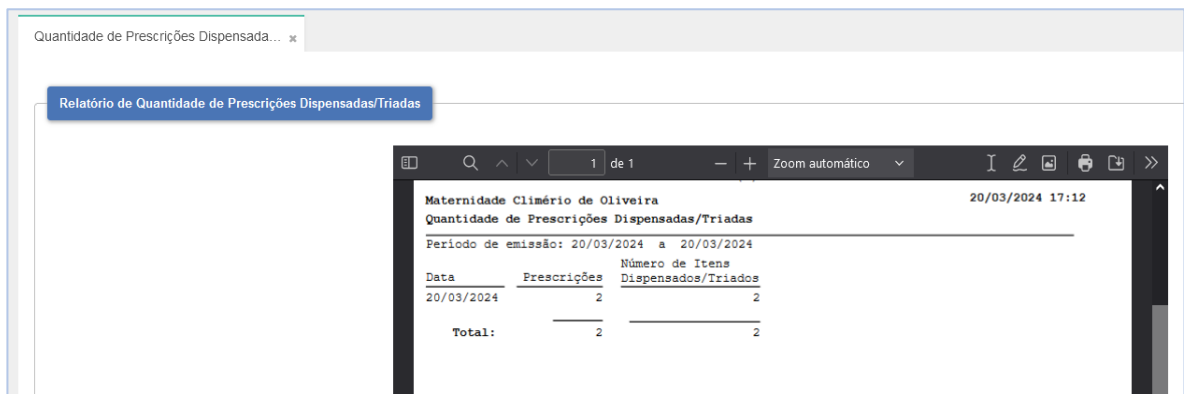
3.3.6. Quantidade de Prescrições Dispensadas/Triadadas

O Colaborador acessa o menu **Farmácia -> Relatórios -> Quantidade de Prescrições Dispensadas/Triadadas.**

Tipo do Documento:	MANUAL	MA.CDS17.001– Página 45 de 89	
Título do Documento:	FARMÁCIA	Emissão: 04/04/2024	Próxima revisão: 04/04/2026
		Versão: 1.6	



Para visualizar os relatórios de quantidade de prescrições dispensada/triadadas, o colaborador realiza uma busca, informado pelo menos uma data inicial e em seguida clicar no botão “Visualizar Impressão” para o sistema apresentar o relatório:

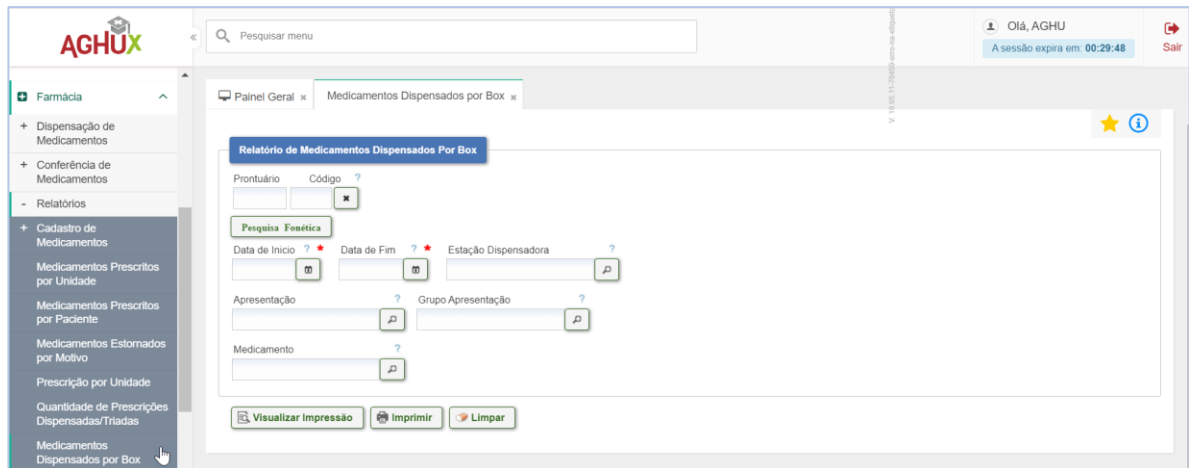


Caso queira imprimir pode usar o ícone da impressora na visualização do PDF ou então clicar no botão imprimir da tela principal.

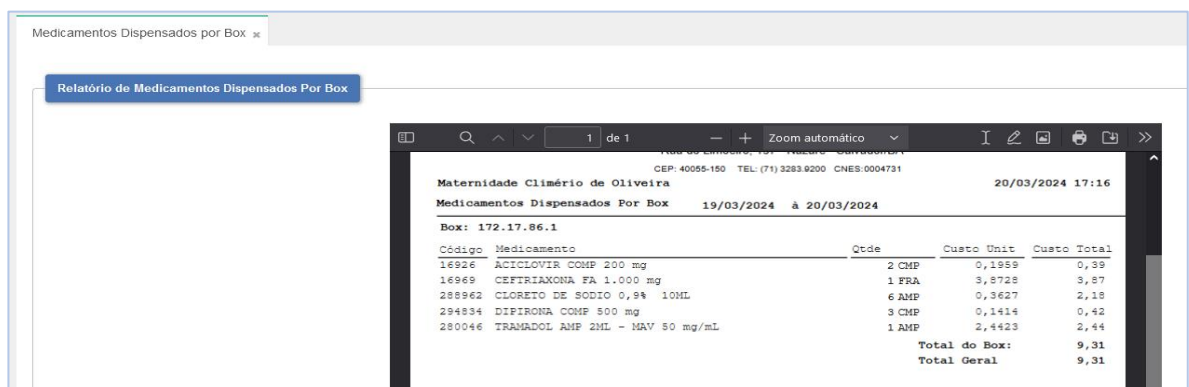
3.3.7. Medicamentos Dispensados por Box

O Colaborador acessa o menu **Farmácia** -> **Relatórios** -> **Medicamentos Dispensados por Box**.

Tipo do Documento:	MANUAL	MA.CDS17.001– Página 46 de 89	
Título do Documento:	FARMÁCIA	Emissão: 04/04/2024	Próxima revisão: 04/04/2026
		Versão: 1.6	



Para visualizar os relatórios de medicamentos dispensados por box, o colaborador realiza uma busca preenchendo todos os campos necessários. A data de início e data fim são campos obrigatórios. Em seguida clicar no botão “Visualizar Impressão” para o sistema apresentar o relatório.

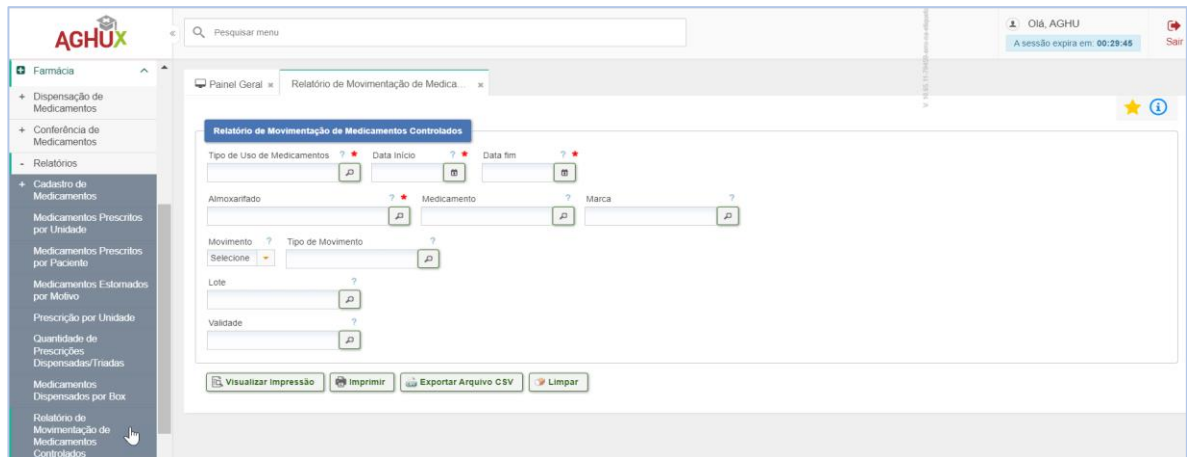


Caso o colaborador queira imprimir este relatório, basta clicar no botão e o sistema retornará uma mensagem: **“Enviado para impressão com sucesso”**.

3.3.8. Relatório de Movimentação de Medicamentos Controlados

O Colaborador acessa o menu **Farmácia -> Relatórios -> Relatório de Movimentação de Medicamentos Controlados**.

Tipo do Documento:	MANUAL	MA.CDS17.001– Página 47 de 89	
Título do Documento:	FARMÁCIA	Emissão: 04/04/2024	Próxima revisão: 04/04/2026
		Versão: 1.6	



Para visualizar os relatórios de Movimentação de Medicamentos Controlados, o colaborador realiza uma busca preenchendo todos os campos obrigatórios, em seguida clica no botão “Visualizar Impressão” para o sistema apresentar o relatório.

MEDICAMENTO CONTROLADO										
Data Inicio: 05/01/2024		Data Fim: 10/01/2024								
Almoxarifado: CENTRAL DE ABASTECIMENTO FARMACÉUTICO: 2										
CETAMINA AMP 2ML - MAV										Marca:CRISTALIA
Data do Movimento	Movimento	Nº Movimento	Justificativa	Entrada	Saída	Perda	Estoque	Lote	Validade	Responsável Registro
05/01/24 08:24	TRS	25458			0			22060678	30/06/24	ERIC 3A A42E3 6CAB14
CETAMINA AMP 2ML - MAV										Marca:CRISTALIA
05/01/24 08:24	TRS	25458			0			22120679	31/12/24	ERIC 3A A42E3 6CAB14
CETAMINA AMP 2ML - MAV										Marca:CRISTÁLIA
05/01/24 08:24	TRS	25458			0			22120017	30/12/24	ERIC 3A A42E3 6CAB14
05/01/24 08:24	TRS	25458			0			22120017	31/12/24	ERIC 3A A42E3 6CAB14
CETAMINA AMP 2ML - MAV										Marca:CRISTÁLIA
05/01/24 08:24	TRS	25458			0			22120017	30/12/24	ERIC 3A A42E3 6CAB14
05/01/24 08:24	TRS	25458			0			22120017	31/12/24	ERIC 3A A42E3 6CAB14

Gerado em: 20/03/2024 17:25 Página 1 / 10

Caso deseje imprimir clicar no botão imprimir. Pode também gerar o arquivo csv utilizando o botão “Exportar Arquivo CSV”. O sistema faz o download do arquivo com as seguintes colunas:

Tipo do Documento:	MANUAL	MA.CDS17.001– Página 48 de 89	
Título do Documento:	FARMÁCIA	Emissão: 04/04/2024	Próxima revisão: 04/04/2026
		Versão: 1.6	

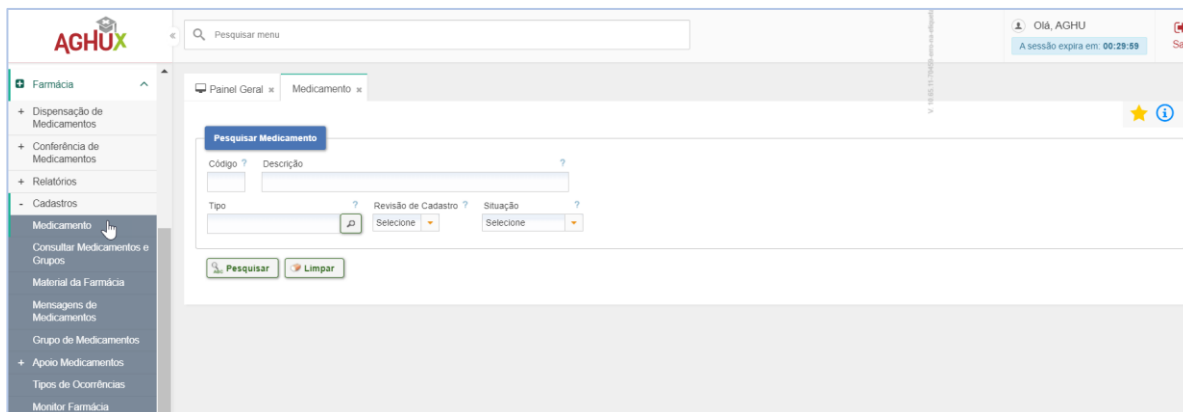
	A	B	C	D	E	F	G	H	I	J	K	L	M	N	O	P
1	MEDICAMENTO CONTROLADO															
2	ALMOXARIFADO: 2 - "CENTRAL DE ABASTECIMENTO FARMACÊUTICO"															
3	Medicamento	Marca	Data do M Moviment	Nº Movim	Justificati	Entrada	Saída	Perda	Estoque p	Lote	Validade	Responsável	Registro			
4	CLORPROMAZINA SOL. ORAL 4%	CRISTALIA	##### TRS	25386				1		23050379	#####	ROSANA 59AA924A5	DA7C1			
5	CODEINA 30mg + PARACETAMOL 500mg - MAV	GEOLAB	##### TRS	25405			15			2307457	#####	ROSANA 59AA924A5	DA7C1			
6	FENTANIL AMP 5ML - MAV	CRISTALIA	##### TRS	25405			5			23040044	#####	ROSANA 59AA924A5	DA7C1			
7	LEVOMEPRIMAZINA GOTAS	CRISTALIA	##### TRS	25404			1			23080594	#####	ROSANA 59AA924A5	DA7C1			
8	MISOPROSTOL COMP	INFAN	##### TRS	25386			17			2209131	#####	ROSANA 59AA924A5	DA7C1			
9	PETIDINA AMP 2ML - MAV	CRISTALIA	##### TRS	25410			3			21090175	#####	VICTORIA E197A A58 6CAB14 5C85				
10	TRAMADOL AMP 2ML - MAV	TEUTO	##### TRS	25386			20			9069512	#####	ROSANA 59AA924A5	DA7C1			
11	TRAMADOL AMP 2ML - MAV	TEUTO	##### TRS	25404			5			9069512	#####	ROSANA 59AA924A5	DA7C1			
12	TRAMADOL AMP 2ML - MAV	TEUTO	##### TRS	25405			15			9069512	#####	ROSANA 59AA924A5	DA7C1			
13																

3.4. Cadastros

3.4.1. Medicamentos

O Colaborador acessa o menu **Farmácia -> Cadastros -> Medicamentos**.

Será aberta a tela de cadastro dos medicamentos. O colaborador poderá pesquisar a lista de medicamentos, basta preencher os campos dos filtros desejados e em seguida, clicar no botão "Pesquisar".



O sistema disponibilizará opção de ações e botões no menu lateral direito.

Tipo do Documento:	MANUAL	MA.CDS17.001– Página 49 de 89	
Título do Documento:	FARMÁCIA	Emissão: 04/04/2024	Próxima revisão: 04/04/2026
		Versão: 1.6	

Medicamento

Pesquisar Medicamento

Código ? Descrição ?
 Tipo ? Revisão de Cadastro ? Situação ?
 Seleccione

Pesquisar Limpar

Ações	Código	Descrição	Concentração	Unidade	Apresentação	Tipo	Situação
	403200	BECLOMETASONA SOLUÇÃO A 200		mcp/jato	FR	P	Ativo
	400010	BENZILPENICILINA BENZATINA 1.200.000		UI	FRA	P	Ativo
	17531	BENZILPENICILINA BENZATINA 1.200.000		UI	FRA	M	Ativo
	17540	BENZILPENICILINA G CRISTALI			FRA	M	Ativo
	17566	BENZILPENICILINA PROCAINA 400.000		UI	FRA	M	Ativo
	277780	BETAMETASONA FOSFATO E AC 6		mg/mL	AMP	P	Ativo
	13889	BICARBONATO DE SODIO 8,4%			AMP	P	Ativo
	13935	BUPIVACAÍNA 0,5% AMP 20ML 5		mg/mL	FRA	P	Ativo
	13943	BUPIVACAÍNA 0,5%+EPI 1.200.0 5		mg/mL	FRA	P	Ativo
	16535	BUPIVACAÍNA + GLICOSE (PES) 5		mg/mL	AMP	P	Ativo

Exibindo: 31 - 40 de 273 Registros

Vias de Administração
Formas de Dosagem
 Parâmetros de Cálculo
Local de Dispensação
Sinônimos
Diluentes
 Tempo de Estabilidade
 Cida Não Permitidos
 Sal Básico
 Material
 Classificação
Substitutos
 Diluições
Histórico

- **Ação Editar**

O colaborador clica no ícone de edição para ter acesso a tela de cadastro dos dados do medicamento. Geralmente esse cadastro é de responsabilidade do farmacêutico. É possível preencher os campos conforme a necessidade do setor. Altera-se os campos desejados e em seguida clica em gravar, e o sistema retornará uma mensagem se salvo com sucesso.

Alguns campos do cadastro irão repercutir na forma como esse item será apresentado aos médicos para serem prescritos.

Um medicamento novo, deve ser primeiro cadastrado em Materiais no módulo de Suprimentos como material farmacológico para ficar disponível nessa tela.

Geralmente com a situação pendente, devendo o Farmacêutico completar o cadastro do medicamento para este ficar ativo para ser prescrito.

Tipo do Documento:	MANUAL	MA.CDS17.001– Página 50 de 89	
Título do Documento:	FARMÁCIA	Emissão: 04/04/2024	Próxima revisão: 04/04/2026
		Versão: 1.6	

Quanto mais completo o cadastro, melhor será a usabilidade do módulo.

Existem cadastros disponíveis nos botões no menu lateral direito que devem ser cadastrados para o funcionamento correto do módulo, integrado a prescrição médica.

3.4.1.1. Botão Vias de Administração

Para cada medicamento deve-se associar por quais vias ele pode ser administrado. É possível editar para ajuste dos campos, inclusive ativando ou inativando as formas inválidas.

Tipo do Documento:	MANUAL	MA.CDS17.001– Página 51 de 89	
Título do Documento:	FARMÁCIA	Emissão: 04/04/2024	Próxima revisão: 04/04/2026
		Versão: 1.6	

Ações	Via	Descrição	Permite Bomba de Infusão	Padrão Bomba de Infusão	Situação
	VC	Gastrostomia	Não	Não	Inativo
	VO	Oral	Não	Não	Inativo
	VJ	Jejunostomia	Não	Não	Inativo
	VS	Por Sonda	Não	Não	Inativo

Para incluir um novo item, clicar no botão “NOVO” e o sistema apresenta a tela para cadastro da nova via de administração do medicamento.

A Via de administração segue cadastro prévio no sistema.

O usuário preenche os campos necessários e em seguida, clicar no botão “Gravar”.

O sistema confirma por mensagem se salvo com sucesso.

Caso o colaborador queira visualizar o registro anterior das vias de administração, basta clicar no botão .

E o sistema direcionará para a tela de históricos.

Tipo do Documento:	MANUAL	MA.CDS17.001– Página 52 de 89	
Título do Documento:	FARMÁCIA	Emissão: 04/04/2024	Próxima revisão: 04/04/2026
		Versão: 1.6	

Medicamento

Código: 503064 | Descrição: ABACATEIRO 98765432121 | Situação: Pendente

Historico de Vias de Administração

Via	Descrição	Data da Operação	Operação	Usuário	Situação
Nenhum registro encontrado!					

3.4.1.2. Botão Formas de Dosagem

Estando na tela de edição do medicamento, acessa o botão Formas de Dosagem

Em seguida o sistema disponibilizará algumas ações: “Editar” e “Excluir” .

Medicamento

Código: 16926 | Descrição: ACICLOVIR COMP 200 MG | Situação: Ativo

Código: CMP | Apresentação: Comprimido

Forma de Dosagem

Ações	Fator Conversão	Unidade	Usual Prescrição	Usual NPT	Situação
	200	mg	Sim	Não	Ativo
	1	Comprimido	Não	Não	Ativo

Exibindo: 1 - 2 de 2 Registros

- **Ação Editar**

O colaborador clica no ícone de edição e realiza a alteração dos campos, depois clica em adicionar e em seguida o sistema retornará uma mensagem se salvo com sucesso.

Forma de Dosagem

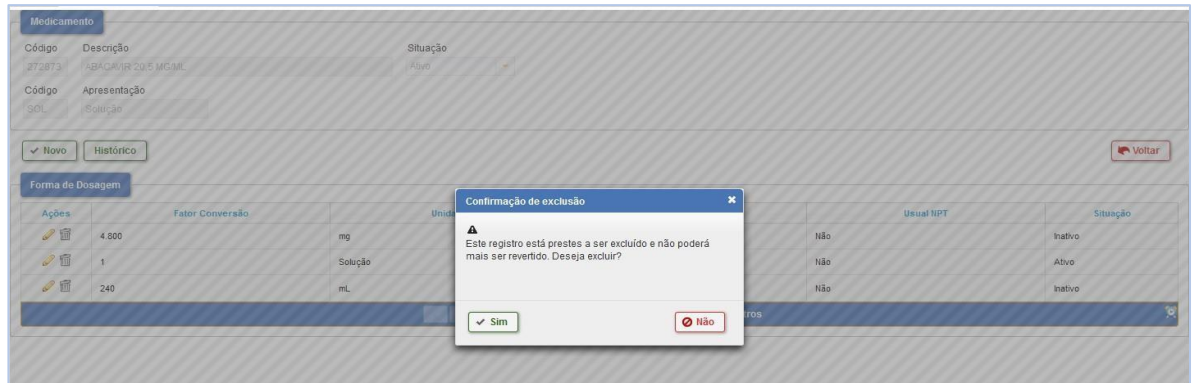
Fator Conversão: 200 | Unidade: mg | Usual Prescrição: | Usual NPT: | Situação: Ativo

Gravar | Cancelar


- **Ação Excluir**

Caso o colaborador queira realizar a exclusão de algum item, basta clicar no ícone excluir e o sistema apresentará uma tela de confirmação de exclusão.


Tipo do Documento:	MANUAL	MA.CDS17.001– Página 53 de 89	
Título do Documento:	FARMÁCIA	Emissão: 04/04/2024	Próxima revisão: 04/04/2026
		Versão: 1.6	



Caso o colaborador escolha a opção “SIM”, o sistema irá realizar a exclusão dos dados.

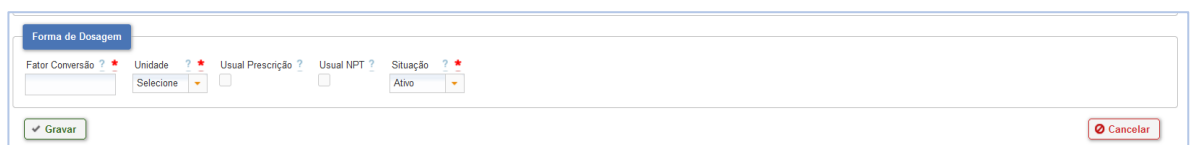
O colaborador poderá cadastrar um novo item, ao clicar no botão “Novo”  .

O sistema direcionará para a tela de um novo cadastro.



- **Botão Novo**

O colaborador preenche todos os campos clica em adicionar, o sistema irá acrescentar a nova lista de forma de dosagem, e o sistema retornará uma mensagem se incluído com sucesso.



- **Botão Histórico**

Caso o colaborador queira visualizar o histórico de formas de Dosagem, basta clicar no botão



Tipo do Documento:	MANUAL	MA.CDS17.001– Página 54 de 89	
Título do Documento:	FARMÁCIA	Emissão: 04/04/2024	Próxima revisão: 04/04/2026
		Versão: 1.6	

E o sistema direcionará para a tela de históricos.

Fator Conversão	Unidade	Usual Prescrição	Usual NPT	Situação	Operação	Resp. Operação
240	mL	Não	Não	Inativo	Update	AGHU
1		Não	Não	Inativo	Update	EBAETA
4.800	mg	Não	Não	Inativo	Update	AROQUE
1		Não	Não	Ativo	Update	AROQUE
240	mL	Não	Não	Ativo	Update	AROQUE
4.800	mg	Não	Não	Ativo	Update	EBAETA
1		Não	Não	Inativo	Update	EBAETA
1		Não	Não	Ativo	Update	EBAETA

3.4.1.3. Botão Local de Dispensação

Neste caso o colaborador visualiza o medicamento e acessa o botão Local de Dispensação.

Em seguida o sistema disponibilizará algumas ações.

O sistema disponibilizará algumas ações: “Editar” e “Excluir” .

Tipo do Documento:	MANUAL	MA.CDS17.001– Página 55 de 89	
Título do Documento:	FARMÁCIA	Emissão: 04/04/2024	Próxima revisão: 04/04/2026
		Versão: 1.6	

Medicamento

Código Medicamento: 3033 | Situação: Pendente

Novo | Selecionar todas unidades | Histórico | Voltar

Locais de Dispensação de Medicamento

Ações	Unidade	Solicitante	Dose Inteira	Dose Fracionada	Alternativa	Uso Domiciliar	Data do Cadastro	Usuário
	256	5 2 - HOSPITAL DAS	178 - FARMÁCIA DISF	178 - FARMÁCIA DISF	178 - FARMÁCIA DISF	178 - FARMÁCIA DISF	07/07/2022	MONALIZA 7491 5BFF
	310	3 4 - HOSPITAL DAS	178 - FARMÁCIA DISF	178 - FARMÁCIA DISF	178 - FARMÁCIA DISF	178 - FARMÁCIA DISF	27/01/2023	JOSENILTON BDC43
	322	0 1 - UDAH - TA - HO	178 - FARMÁCIA DISF	178 - FARMÁCIA DISF	178 - FARMÁCIA DISF	178 - FARMÁCIA DISF	27/07/2023	JOSENILTON BDC43

editar | 1 | 10 | Exibindo: 1 - 3 de 3 Registros

- **Ação Editar**

O colaborador clica no ícone de edição e realiza a alteração dos campos, depois clica em adicionar e em seguida o sistema retornará uma mensagem: **“O local de dispensação foi atualizado com sucesso”**.

Local Dispensação Medicamentos

Unidade Solicitante: 256 | 5 2 - HOSPITAL DAS CLÍNICAS - HUPES (H-5-B)

Dose Inteira: 178 | -1 1 - FARMÁCIA DISPENSAÇÃO

Dose Fracionada: 178 | -1 1 - FARMÁCIA DISPENSAÇÃO

Alternativa: 178 | -1 1 - FARMÁCIA DISPENSAÇÃO

Uso Domiciliar: 178 | -1 1 - FARMÁCIA DISPENSAÇÃO

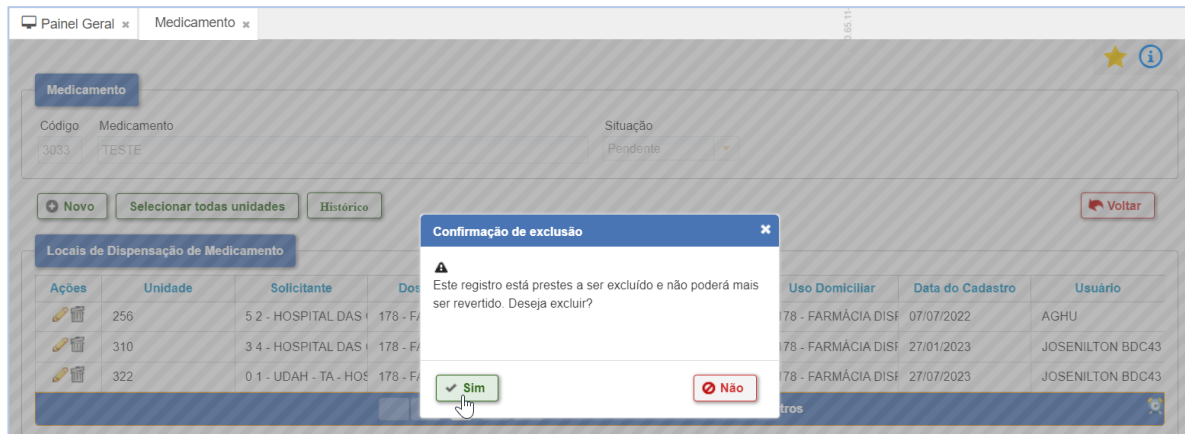
Cadastrado em: 07/07/2022 | Responsável: MONALIZA 7491 5BFFF-EF94D02

Gravar | Cancelar

- **Ação Excluir**

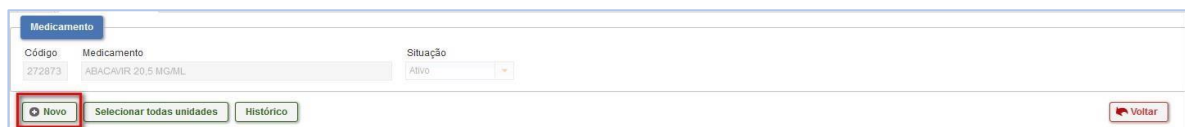
Caso o colaborador queira realizar a exclusão de algum item, basta clicar no ícone excluir e o sistema apresentará uma tela de confirmação de exclusão.

Tipo do Documento:	MANUAL	MA.CDS17.001– Página 56 de 89	
Título do Documento:	FARMÁCIA	Emissão: 04/04/2024	Próxima revisão: 04/04/2026
		Versão: 1.6	



Caso o colaborador escolha a opção “SIM”, o sistema irá realizar a exclusão dos dados.

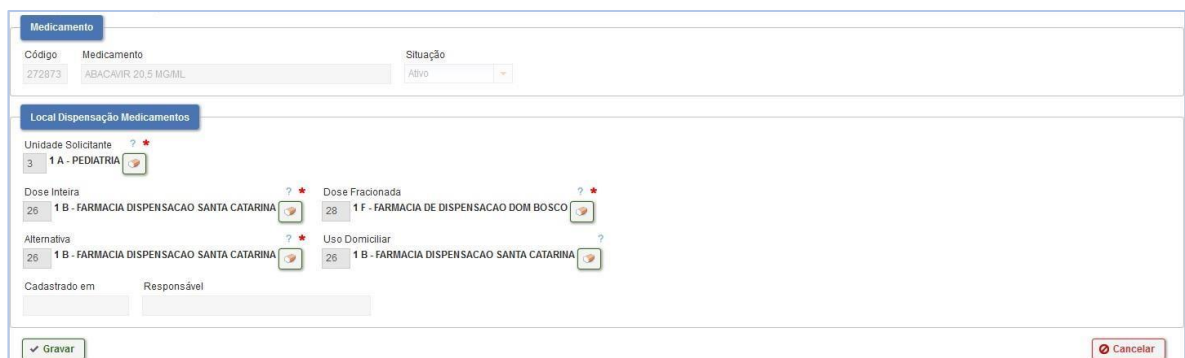
O colaborador poderá adicionar um novo medicamento a lista, basta clicar no botão Novo e o sistema direcionará para a tela de um novo cadastro.



- **Botão Novo**

O colaborador preenche todos os campos necessários e em seguida, clica em “Gravar”

O sistema irá acrescentar a nova lista de local dispensação de medicamentos, e retornará uma mensagem se foi cadastrado com sucesso.



O sistema retorna para a tela anterior.

Tipo do Documento:	MANUAL	MA.CDS17.001– Página 57 de 89	
Título do Documento:	FARMÁCIA	Emissão: 04/04/2024	Próxima revisão: 04/04/2026
		Versão: 1.6	

The screenshot shows the 'Medicamento' interface. At the top, there are tabs for 'Painel Geral' and 'Medicamento'. Below the tabs, there are input fields for 'Código' (3033) and 'Situação' (Pendente). A row of buttons includes 'Novo', 'Selecionar todas unidades', and 'Histórico'. Below this is a table titled 'Locais de Dispensação de Medicamento' with columns: Ações, Unidade, Solicitante, Dose Inteira, Dose Fracionada, Alternativa, Uso Domiciliar, Data do Cadastro, and Usuário. The table contains 5 rows of data. At the bottom, there is a pagination bar showing 'Exibindo: 1 - 5 de 5 Registros'.

- **Botão Selecionar todas as Unidades**

Neste caso o colaborador clica no botão e o sistema retornará uma mensagem após realizar o cadastro das unidades.

O sistema preenche a lista com todas as unidades funcionais, caso já exista alguma, apenas serão inseridas as que faltam. Ao finalizar, o sistema apresentará uma mensagem de cadastrados com sucesso.

The screenshot shows the 'Medicamento' interface after clicking the 'Selecionar todas unidades' button. A 'Mensagens do Sistema' window is open, displaying the message 'Locais de Dispensação cadastrados com sucesso'. The 'Locais de Dispensação de Medicamento' table is now populated with 10 rows of data. The pagination bar at the bottom shows 'Exibindo: 1 - 10 de 70 Registros'.

- **Botão Histórico**

Caso o colaborador queira visualizar o histórico de vias de administração, basta clicar no botão Histórico.

Tipo do Documento:	MANUAL	MA.CDS17.001– Página 58 de 89	
Título do Documento:	FARMÁCIA	Emissão: 04/04/2024	Próxima revisão: 04/04/2026
		Versão: 1.6	

Novo Historico Voltar

Locais de Dispensação de Medicamento

Ações	Unidade	Solicitante	Dose Inteira	Dose Fracionada	Alternativa	Uso Domiciliar	Data do Cadastro	Usuário
	30	06 - UDAH - TCENTR	178 - FARMÁCIA DISPI	178 - FARMÁCIA DISPI	178 - FARMÁCIA DISPI		04/04/2024	AGHU
	34	14 - UDAH - 1D - CAR	178 - FARMÁCIA DISPI	178 - FARMÁCIA DISPI	178 - FARMÁCIA DISPI		04/04/2024	AGHU
	35	41 - UDAH - 4A - ESPE	178 - FARMÁCIA DISPI	178 - FARMÁCIA DISPI	178 - FARMÁCIA DISPI		04/04/2024	AGHU
	36	12 - UDAH - 1B - ONC	178 - FARMÁCIA DISPI	178 - FARMÁCIA DISPI	178 - FARMÁCIA DISPI		04/04/2024	AGHU
	38	11 - UDAH - 1A - ONC	178 - FARMÁCIA DISPI	178 - FARMÁCIA DISPI	178 - FARMÁCIA DISPI		04/04/2024	AGHU
	40	21 - UDAH - 2A - CLIN	178 - FARMÁCIA DISPI	178 - FARMÁCIA DISPI	178 - FARMÁCIA DISPI		04/04/2024	AGHU
	42	22 - UDAH - 2B - INFE	178 - FARMÁCIA DISPI	178 - FARMÁCIA DISPI	178 - FARMÁCIA DISPI		04/04/2024	AGHU
	44	33 - UDAH - 3C - UNIC	178 - FARMÁCIA DISPI	178 - FARMÁCIA DISPI	178 - FARMÁCIA DISPI		04/04/2024	AGHU
	45	32 - UDAH - 3B - PSIQ	178 - FARMÁCIA DISPI	178 - FARMÁCIA DISPI	178 - FARMÁCIA DISPI		04/04/2024	AGHU
	47	43 - UDAH - 4C - UNIC	178 - FARMÁCIA DISPI	178 - FARMÁCIA DISPI	178 - FARMÁCIA DISPI		04/04/2024	AGHU

Exibindo: 1 - 10 de 70 Registros

O sistema direcionará para a tela de históricos.

Medicamento

Código: 3033 Medicamento: TESTE Situação: Pendente

Locais de Dispensação de Medicamento

Unidade	Solicitante	Dose Inteira	Dose Fracionada	Alternativa	Uso Domiciliar	Data da Operação	Operação	Usuário
256	5 2 - HOSPITAL DA	178 - FARMÁCIA D	178 - FARMÁCIA D	178 - FARMÁCIA D	178 - FARMÁCIA D	04/04/2024 14:58	Update	AGHU HUPES

Exibindo: 1 - 1 de 1 Registros

3.4.1.4. Botão Sinônimos

Neste caso o colaborador visualiza o medicamento do paciente e clica no botão “Sinônimos” para ter acesso ao cadastro correspondente.

Tipo do Documento:	MANUAL	MA.CDS17.001– Página 59 de 89	
Título do Documento:	FARMÁCIA	Emissão: 04/04/2024	Próxima revisão: 04/04/2026
		Versão: 1.6	

O sistema disponibilizará algumas ações: “Editar” e “Excluir” , botões “Novo” e “Histórico”.

- **Ação Editar**

O colaborador clica no ícone de edição e realiza a alteração dos campos necessários.

Em seguida, clica em “Gravar”. O sistema retornará uma mensagem, se atualizado com sucesso.

Tipo do Documento:	MANUAL	MA.CDS17.001– Página 60 de 89	
Título do Documento:	FARMÁCIA	Emissão: 04/04/2024	Próxima revisão: 04/04/2026
		Versão: 1.6	

- **Ação Excluir**

Caso o colaborador queira realizar a exclusão de algum item, basta clicar no ícone excluir e o sistema apresentará uma tela de confirmação de exclusão. Caso o colaborador escolha a opção “SIM”, o sistema irá realizar a exclusão dos dados.

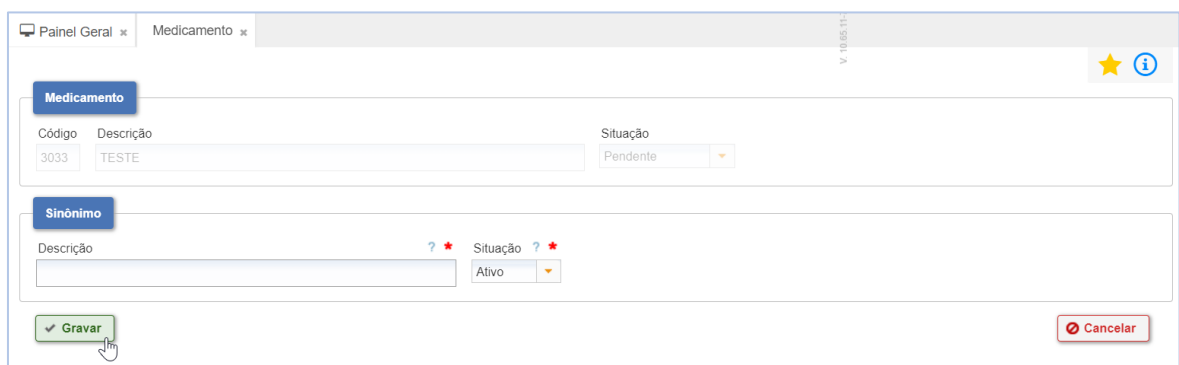


O colaborador poderá adicionar um sinônimo de medicamento a lista, basta clicar no botão “Novo” e o sistema direcionará para a tela de um novo cadastro.

- **Botão Novo**

O colaborador preenche todos os campos clica em “Gravar”.

O sistema irá acrescentar a nova lista de sinônimo, e retornará uma mensagem, se incluído com sucesso.



Tipo do Documento:	MANUAL	MA.CDS17.001– Página 61 de 89	
Título do Documento:	FARMÁCIA	Emissão: 04/04/2024	Próxima revisão: 04/04/2026
		Versão: 1.6	

Caso o colaborador queira visualizar o histórico de vias de administração, basta clicar no botão Histórico.

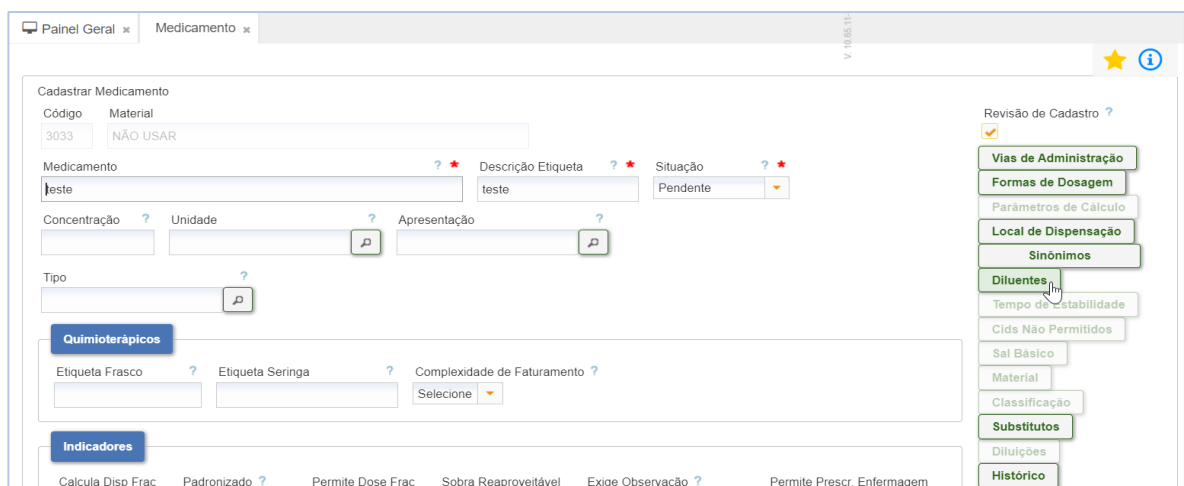
- **Botão Histórico**

O sistema direcionará para a tela de históricos listando as operações que existam para o medicamento de alterações e exclusões de sinônimos



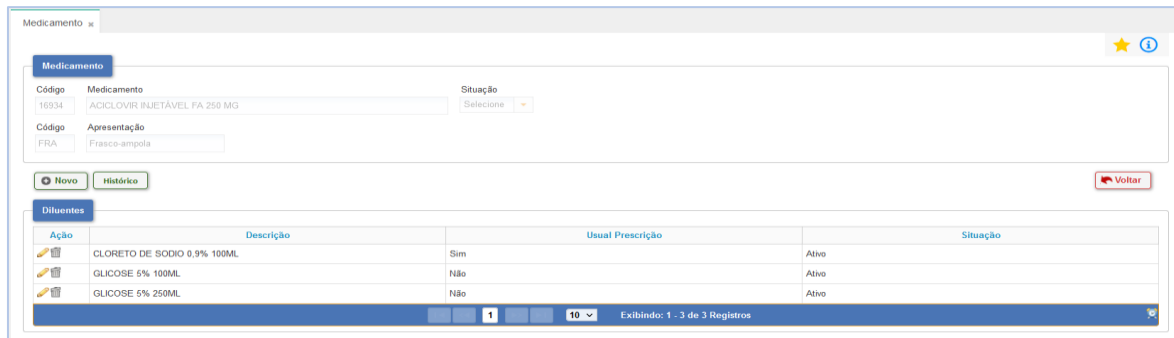
3.4.1.5. Botão Diluentes

Neste caso o colaborador visualiza o medicamento do paciente e clica no botão Diluentes para ter acesso ao cadastro correspondente.



O sistema disponibilizará algumas ações: “Editar” e “Excluir” , botões “Novo” e “Histórico”.

Tipo do Documento:	MANUAL	MA.CDS17.001– Página 62 de 89	
Título do Documento:	FARMÁCIA	Emissão: 04/04/2024	Próxima revisão: 04/04/2026
		Versão: 1.6	



The screenshot shows the 'Medicamento' form with the following details:

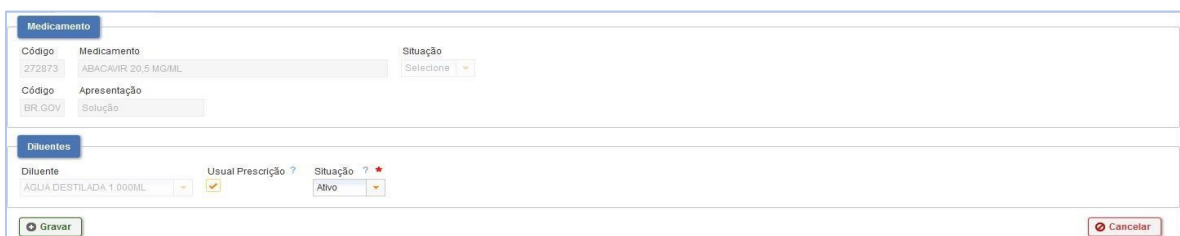
- Medicamento:** Código: 16934, Nome: ACICLOVIR INJETÁVEL FA 250 MG, Situação: Selecionar.
- Apresentação:** Código: FRA, Nome: Frasco-ampola.
- Diluentes Table:**

Ação	Descrição	Usual Prescrição	Situação
	CLORETO DE SODIO 0.9% 100ML	Sim	Ativo
	GLICOSE 5% 100ML	Não	Ativo
	GLICOSE 5% 250ML	Não	Ativo

- **Ação Editar**

O colaborador clica no ícone de edição e realiza a alteração dos campos, depois clica em adicionar e em seguida o sistema retornará uma mensagem.

IMPORTANTE: Se o campo usual prescrição estiver marcado, o diluente será adicionado na tela da prescrição ao ter o seu medicamento selecionado. Podendo o médico apagar e trocar por outro diluente, caso ele queira.



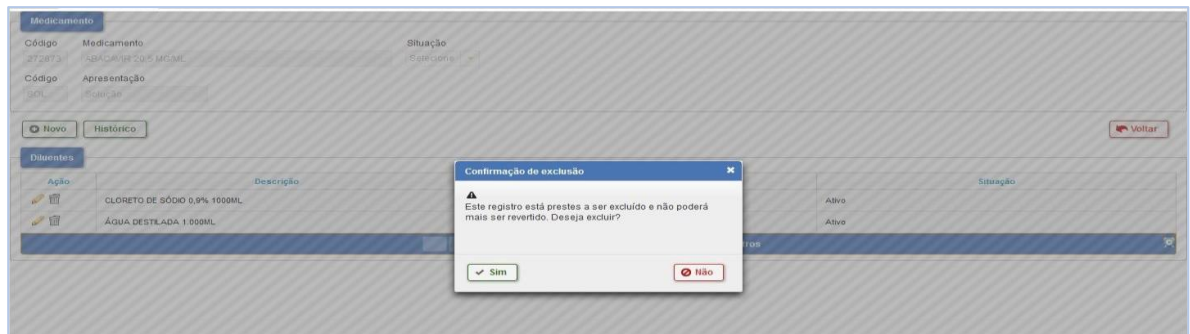
The screenshot shows the 'Medicamento' form with the following details:

- Medicamento:** Código: 272673, Nome: ABACAVIR 20,5 MG/ML, Situação: Selecionar.
- Apresentação:** Código: BR.GOV, Nome: Solução.
- Diluentes Form:**
 - Diluente: ÁGUA DESTILADA 1.000ML
 - Usual Prescrição:
 - Situação: Ativo

- **Ação Excluir**

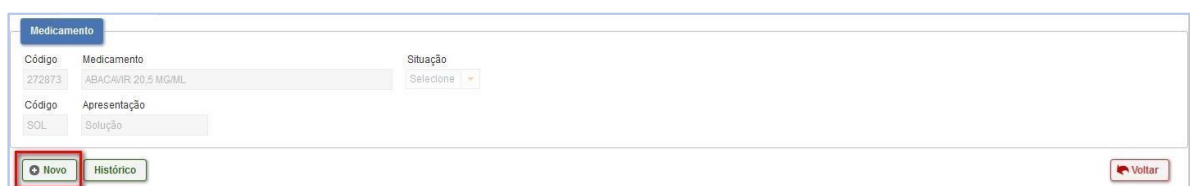
Caso o colaborador queira realizar a exclusão de algum item, basta clicar no ícone excluir e o sistema apresentará uma tela de confirmação de exclusão.

Tipo do Documento:	MANUAL	MA.CDS17.001– Página 63 de 89	
Título do Documento:	FARMÁCIA	Emissão: 04/04/2024	Próxima revisão: 04/04/2026
		Versão: 1.6	



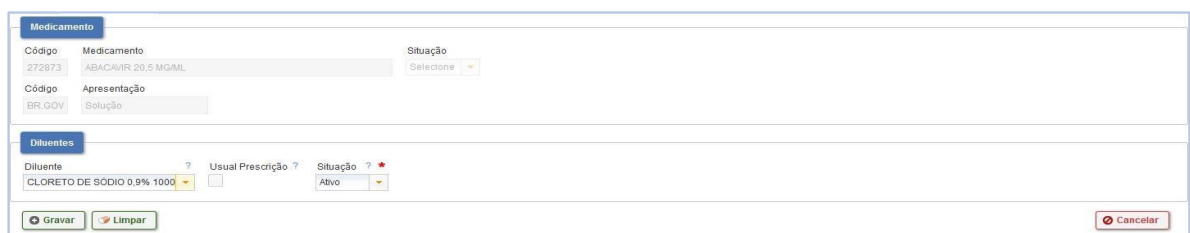
Caso o colaborador escolha a opção “SIM”, o sistema irá realizar a exclusão dos dados.

O colaborador poderá adicionar um diluente a lista, basta clicar no botão Novo e o sistema direcionará para a tela de um novo cadastro.



- **Botão Novo**

O colaborador preenche todos os campos clica em adicionar, o sistema irá acrescentar o novo item na lista de diluentes desse medicamento, e o sistema retornará uma mensagem se incluído com sucesso.



- **Botão Histórico**

Caso o colaborador queira visualizar o histórico de “Diluentes”, basta clicar no botão Histórico.

Tipo do Documento:	MANUAL	MA.CDS17.001– Página 64 de 89	
Título do Documento:	FARMÁCIA	Emissão: 04/04/2024	Próxima revisão: 04/04/2026
		Versão: 1.6	

O sistema direcionará para a tela de históricos listando as operações que existam para o medicamento de alterações e exclusões de “Diluentes”.

Descrição	Usual Prescrição	Situação	Operação	Resp. Operação
ÁGUA DESTILADA 1.000ML	Não	Ativo	Update	AGHU

3.4.1.6. Botão Substitutos

Neste caso o colaborador visualiza o medicamento e em seguida clica no Botão Substitutos. O sistema então mostra a tela de medicamentos equivalentes:

O sistema disponibilizará algumas ações: “Editar” e “Excluir” , botões “Novo” e “Histórico”.

Tipo do Documento:	MANUAL	MA.CDS17.001– Página 65 de 89	
Título do Documento:	FARMÁCIA	Emissão: 04/04/2024	Próxima revisão: 04/04/2026
		Versão: 1.6	

- **Ação Editar**

O colaborador clica no ícone de edição e realiza a alteração dos campos.

Deve ser informado o tipo: se é Substituto ou Equivalente no campo “Tipo” e em seguida, clicar no botão “Gravar”. O sistema retornará uma mensagem, se alterado com sucesso.

O sistema retornará uma mensagem: **“Medicamento alterado com sucesso”**.

- **Botão Novo**

O colaborador poderá adicionar um cadastro de medicamento a lista, basta clicar no botão “Novo” e o sistema direcionará para a tela de um novo cadastro.

Tipo do Documento:	MANUAL	MA.CDS17.001– Página 66 de 89	
Título do Documento:	FARMÁCIA	Emissão: 04/04/2024	Próxima revisão: 04/04/2026
		Versão: 1.6	

Medicamento

Código Medicamento Situação
3033 5-FLUORACIL Inativo

Novo Histórico Voltar

Manter Medicamentos Equivalentes

Ações	Código	Medicamento	Concentração	Unidade	Apresentação	Tipo	Situação
	13641	Acido Nalidixico	50	mg/mL	FR	Substituto	Ativo

Exibindo: 1 - 1 de 1 Registros

Preencha os campos necessários e em seguida, clicar no botão “Gravar”.

O sistema retorna com uma mensagem.

Medicamento

Código Medicamento Situação
3033 5-FLUORACIL Inativo

Cadastrar Medicamento Equivalente

Medicamento ? * Concentração Unidade Apresentação

Tipo ? * Situação ? *

Selecione Ativo

Gravar Cancelar

- **Botão Histórico**

Caso o colaborador queira visualizar o histórico de medicamentos substitutos ou equivalentes, basta clicar no botão “Histórico”, e o sistema direcionará para a tela de históricos, mostrando atualizações e exclusões realizadas nesse cadastro.

Tipo do Documento:	MANUAL	MA.CDS17.001– Página 67 de 89	
Título do Documento:	FARMÁCIA	Emissão: 04/04/2024	Próxima revisão: 04/04/2026
		Versão: 1.6	

Medicamento

Código: 3033 | Descrição: 5-FLUORACIL | Situação: Inativo

Histórico de Medicamento Equivalente

Material	Descrição	Concentração	Unidade	Data da Operação	Operação	Tipo	Usuário	Situação
13641	Acido Nalidixico	50	mg/mL	05/04/2024 04:10	Update	Substituto	AGHU.HUPES	Ativo

Exibindo: 1 - 1 de 1 Registros

3.4.1.7. Botão Histórico

Neste caso o colaborador visualiza o histórico de medicamentos do paciente com a possibilidade de editar os registros, através da ação “Editar”.

Medicamento

Pesquisar | Limpar

Ações	Código	Descrição	Concentração	Unidade	Apresentação	Tipo	Situação
	3033	5-FLUORACIL					Inativo
	400372	Abacavir (AMN)	300	mg	CMP	N	Ativo
	400374	Abacavir (AMN)	20	mg/mL	FR	N	Ativo
	400324	Abatacepte (AMN)	125	mg/mL	SER	N	Ativo
	277608	Abatacepte (AMN)	250	mg	FRA	N	Ativo
	3028	ABCIXIMABE 10MG 5 ML					Pendente
	401488	ABCIXIMABE 10MG 5 ML					Pendente
	151289	ACETATO DE MEGESTRAC	40	mg	CMP	N	Inativo
	400001	Acetato de zinco P.A.					Inativo
	281046	Acetato de zinco (PM)	10	mg/mL	FR	P	Inativo

Exibindo: 1 - 10 de 2866 Registros

- Vias de Administração
- Formas de Dosagem
- Parâmetros de Cálculo
- Local de Dispensação
- Sinônimos
- Diluentes
- Tempo de Estabilidade
- Cids Não Permitidos
- Sal Básico
- Material
- Classificação
- Substitutos
- Diluições
- Histórico**

Em seguida o sistema disponibilizará algumas ações: “Detalhar”.

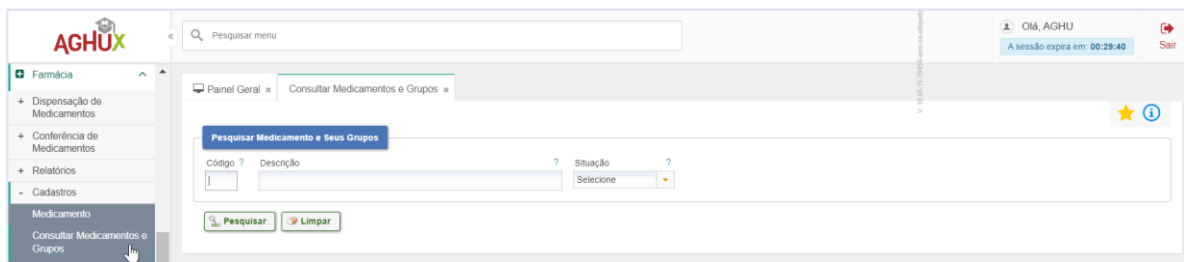
Tipo do Documento:	MANUAL	MA.CDS17.001– Página 68 de 89	
Título do Documento:	FARMÁCIA	Emissão: 04/04/2024	Próxima revisão: 04/04/2026
		Versão: 1.6	

O sistema apresentará uma tela de detalhamento da medicação.

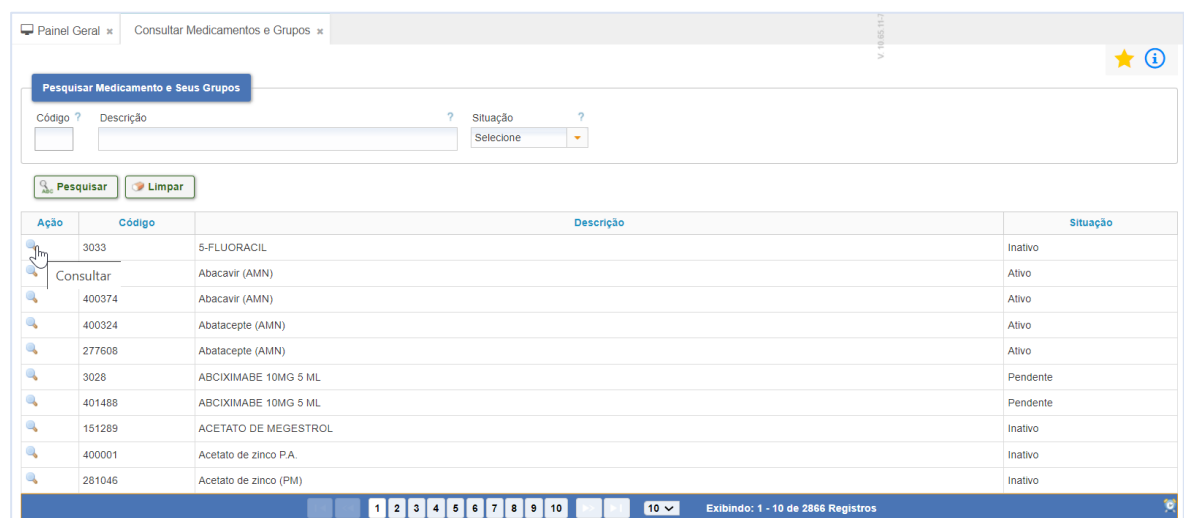
Tipo do Documento:	MANUAL	MA.CDS17.001– Página 69 de 89	
Título do Documento:	FARMÁCIA	Emissão: 04/04/2024	Próxima revisão: 04/04/2026
		Versão: 1.6	

3.4.2. Consultar Medicamentos e Grupos

O Colaborador acessa o menu **Farmácia -> Cadastros -> Consultar Medicamentos e Grupos** para ter acesso a lista de Medicamentos e seus grupos de mensagens, basta preencher os campos necessários e em seguida clicar no botão “Pesquisar”.



Em seguida o sistema disponibilizará a lista dos medicamentos e a ação de visualizar os grupos associados a esse medicamento:



- **Ação Consultar**

Neste caso o colaborador irá apenas visualizar a lista de grupos de medicamentos.

Tipo do Documento:	MANUAL	MA.CDS17.001– Página 70 de 89	
Título do Documento:	FARMÁCIA	Emissão: 04/04/2024	Próxima revisão: 04/04/2026
		Versão: 1.6	

3.4.3. Material da Farmácia

O Colaborador acessa o menu **Farmácia** -> **Cadastros** -> **Material da Farmácia** para acessar a lista de material de farmácia. Preencher os campos necessários e em seguida, clicar no botão “Pesquisar”.

Em seguida o sistema disponibilizará algumas ações.

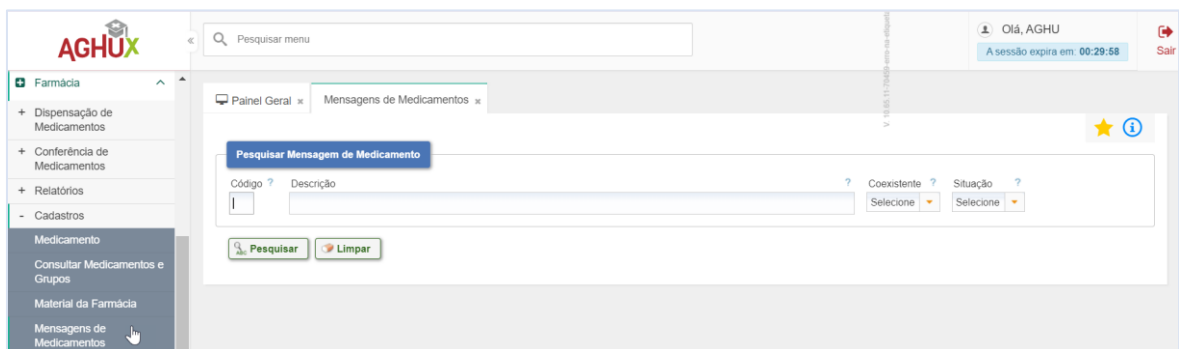
- **Ação Editar**

O colaborador clica no ícone de edição e realiza a alteração dos campos, em seguida clica em gravar, e o sistema retornará uma mensagem: “Material da Farmácia alterado com sucesso”.

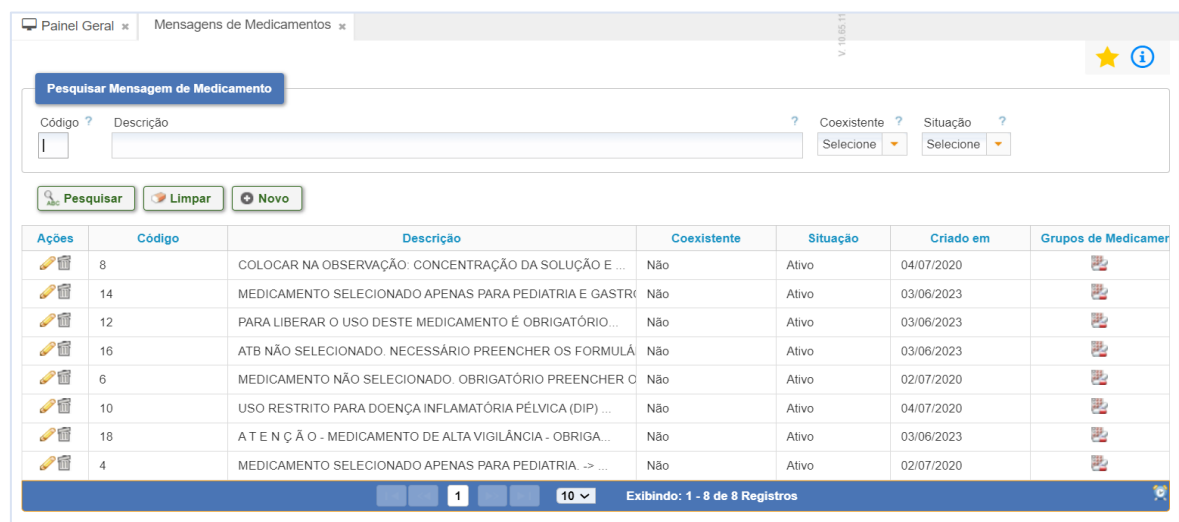
Tipo do Documento:	MANUAL	MA.CDS17.001– Página 71 de 89	
Título do Documento:	FARMÁCIA	Emissão: 04/04/2024	Próxima revisão: 04/04/2026
		Versão: 1.6	

3.4.4. Mensagens de Medicamentos

O Colaborador acessa o menu **Farmácia -> Cadastros -> Mensagens de Medicamentos**. Nessa tela é possível cadastrar uma mensagem que será visualizada pelo médico no momento de confecção da prescrição.



Neste caso o colaborador poderá pesquisar a lista de mensagens de medicamentos, basta preencher os campos necessários e em seguida, clicar no botão “Pesquisar”.



O sistema disponibilizará algumas ações: “Editar” e “Excluir” .

- **Ação Editar**

Tipo do Documento:	MANUAL	MA.CDS17.001– Página 72 de 89	
Título do Documento:	FARMÁCIA	Emissão: 04/04/2024	Próxima revisão: 04/04/2026
		Versão: 1.6	

O colaborador clica no ícone de edição e na tela “Mensagem de Medicamento” e realiza a alteração dos campos necessários.

Na tela “Grupo de Medicamentos”, selecione um “Grupo de Medicamentos” e “Situação” e clique no botão “Adicionar”. Em seguida, clique no botão “Gravar”.

The screenshot shows two main sections of the interface:

- Mensagem de Medicamento:** Includes fields for 'Código' (value: 8), 'Descrição' (value: COLOCAR NA OBSERVAÇÃO: CONCENTRAÇÃO DA SOLUÇÃO E VELOCIDADE DE INFUSÃO ATUALIZADA), 'Coexistente' (checkbox), 'Situação' (dropdown: Ativo), and 'Criado em' (value: 04/07/2020).
- Grupo de Medicamento:** Includes a 'Grupo de Medicamento' dropdown, a 'Situação' dropdown (value: Selecione), and an 'Adicionar' button.

Below these sections is a table with columns: Ação, Código, Descrição, and Situação. The table contains one row with the value 8 in the 'Código' column and 'SOLUÇÕES UTI' in the 'Descrição' column, with 'Ativo' in the 'Situação' column. At the bottom, there are 'Gravar' and 'Cancelar' buttons.

- **Ação Excluir**

Caso o colaborador queira realizar a exclusão de algum item, basta clicar no ícone excluir e o sistema apresentará uma tela de confirmação de exclusão. Caso o colaborador escolha a opção “SIM”, o sistema irá realizar a exclusão dos dados.

The screenshot shows the search interface with a confirmation dialog box overlaid:

- Pesquisar Mensagem de Medicamento:** Search fields for 'Código' and 'Descrição', dropdowns for 'Coexistente' and 'Situação', and buttons for 'Pesquisar', 'Limpar', and 'Novo'.
- Table:** A table with columns: Ações, Código, Descrição, Situação, Criado em, and Grupos de Medicamento. It lists several medication entries with their respective codes and descriptions.
- Confirmação de exclusão:** A modal dialog box with the text: "Este registro está prestes a ser excluído e não poderá mais ser revertido. Deseja excluir?". It has 'Sim' and 'Não' buttons.

Tipo do Documento:	MANUAL	MA.CDS17.001– Página 73 de 89	
Título do Documento:	FARMÁCIA	Emissão: 04/04/2024	Próxima revisão: 04/04/2026
		Versão: 1.6	

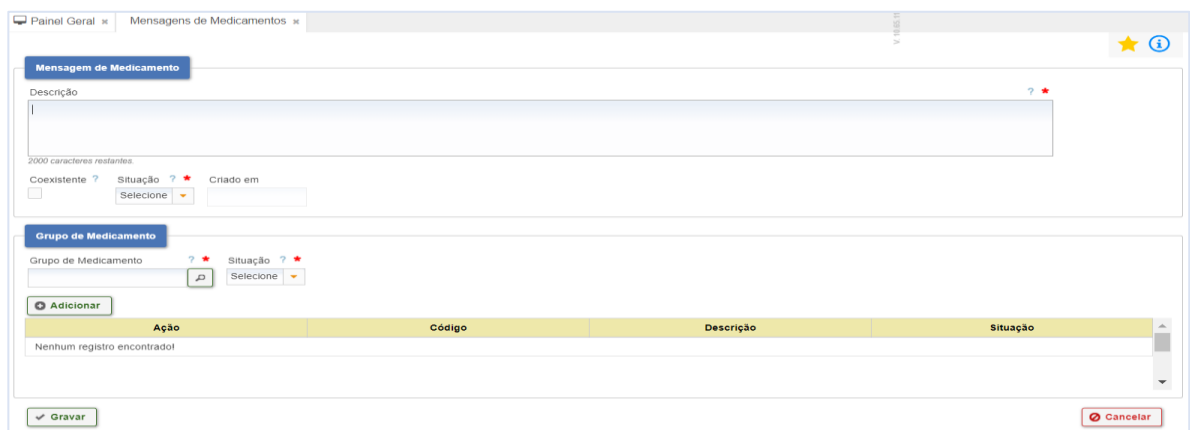
O colaborador poderá adicionar uma nova mensagem de medicamento a lista, basta clicar no botão “Novo” e o sistema direcionará para a tela de um novo cadastro.



- **Botão Novo**

O colaborador preenche todos os campos necessários e clica no botão “Adicionar”

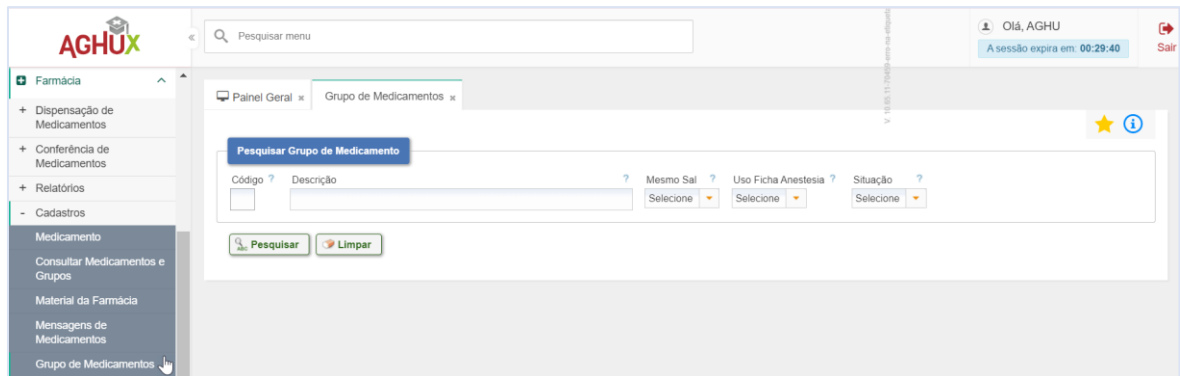
Em seguida, clicar em “Gravar”. O sistema retornará uma mensagem: **“Mensagem de Medicamento criado com sucesso”**.



3.4.5. Grupo de Medicamentos

O Colaborador acessa o menu **Farmácia -> Cadastros -> Grupo de Medicamentos**. Na tela “Pesquisar Grupo de Medicamento” preencher os campos e em seguida clicar no botão “Pesquisar”.

Tipo do Documento:	MANUAL	MA.CDS17.001– Página 74 de 89	
Título do Documento:	FARMÁCIA	Emissão: 04/04/2024	Próxima revisão: 04/04/2026
		Versão: 1.6	



O sistema lista os itens já cadastrados e disponibilizará algumas ações: “Editar” e “Excluir” .

Ações	Código	Descrição	Mesmo Sal	Uso Ficha Anes	Situação	Criado em	Medicamentos
	14	ATB E NS	Não	Não	Ativo	03/06/2023	
	12	DOMPERIDONA	Não	Não	Ativo	03/06/2023	
	9	DOXICICLINA - USO RESTRITO	Não	Não	Ativo	04/07/2020	
	10	FICHA DE CONTROLE DE ANTIMICROBIANOS	Não	Não	Ativo	03/06/2023	
	16	MAVS - DILUIÇÃO	Não	Não	Ativo	03/06/2023	
	2	MEDICAMENTO EM FALTA	Não	Não	Inativo	25/09/2019	
	6	MEDICAMENTO NÃO PADRONIZADO	Não	Não	Ativo	02/07/2020	
	4	MEDICAMENTOS DE USO RESTRITO PARA PEDIATRIA	Não	Não	Ativo	02/07/2020	
	8	SOLUÇÕES UTI	Não	Não	Ativo	04/07/2020	

- **Ação Editar**

Na tela “Grupo de Medicamento” o colaborador realiza a alteração dos campos, atualizando os dados dos medicamentos que pertencem a esse grupo, e depois clica em “Gravar”. Na tela “Medicamento” é possível realizar o registro de um novo medicamento, clique no botão “Adicionar”. O sistema disponibiliza ainda as ações: “Editar” e “Excluir” . Após realizar os registros, clicar no botão “Gravar” e o sistema retorna com a mensagem: **“Grupo de Medicamento atualizado com sucesso”**.

Tipo do Documento:	MANUAL	MA.CDS17.001– Página 75 de 89	
Título do Documento:	FARMÁCIA	Emissão: 04/04/2024	Próxima revisão: 04/04/2026
		Versão: 1.6	

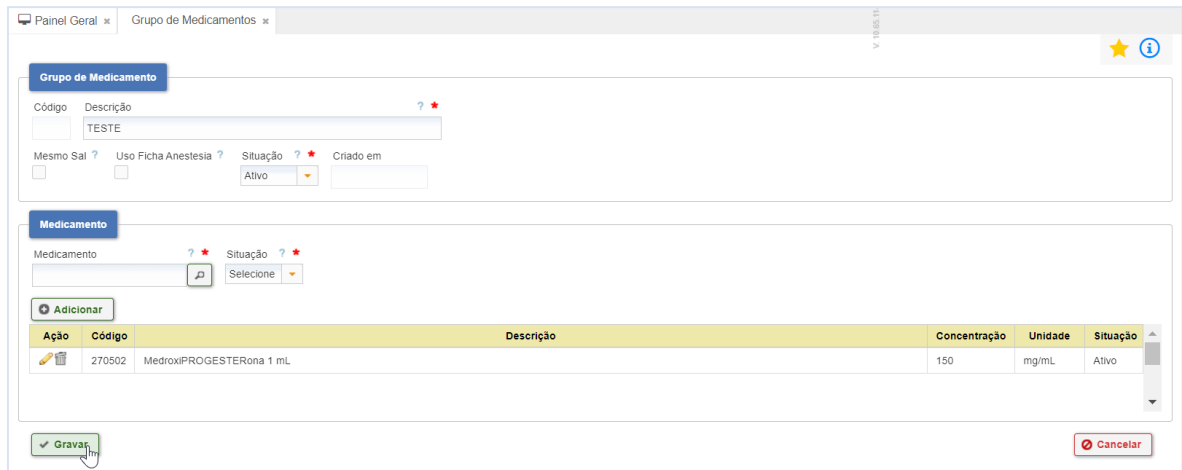
- **Ação Excluir**

Caso o colaborador queira realizar a exclusão de algum grupo, basta clicar no ícone excluir e o sistema apresentará uma tela de confirmação de exclusão.

- **Botão Novo**

O colaborador preenche os campos necessários e em seguida, clique no botão “ Gravar”.

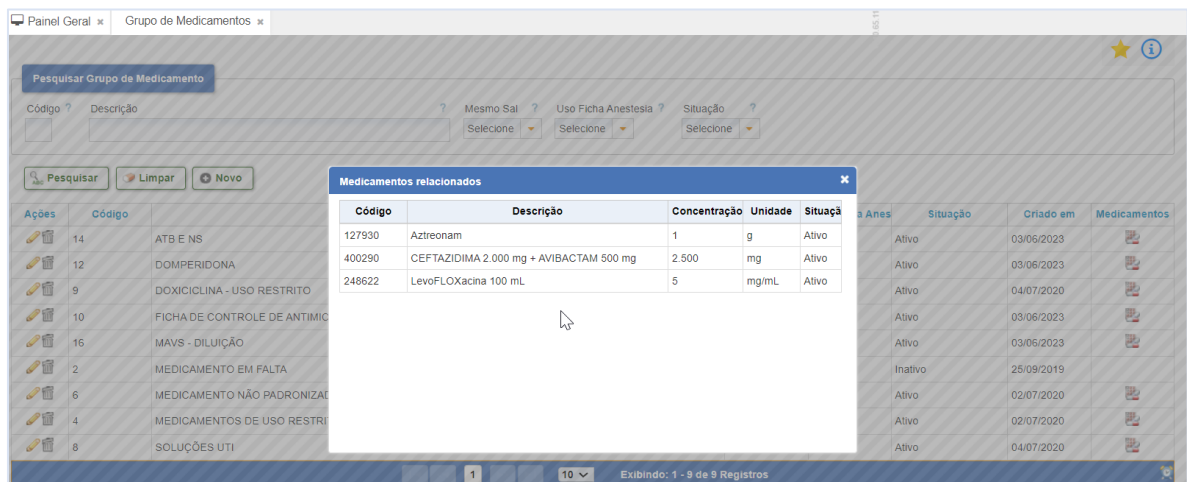
Tipo do Documento:	MANUAL	MA.CDS17.001– Página 76 de 89	
Título do Documento:	FARMÁCIA	Emissão: 04/04/2024	Próxima revisão: 04/04/2026
		Versão: 1.6	



O sistema disponibiliza um ícone na coluna “Medicamentos”.

Ações	Código	Descrição	Mesmo Sal	Uso Ficha Anes	Situação	Criado em	Medicamentos
	14	ATB E NS	Não	Não	Ativo	03/06/2023	
	12	DOMPERIDONA	Não	Não	Ativo	03/06/2023	

Ao clicar neste ícone o sistema disponibiliza a tela de medicamentos relacionados.

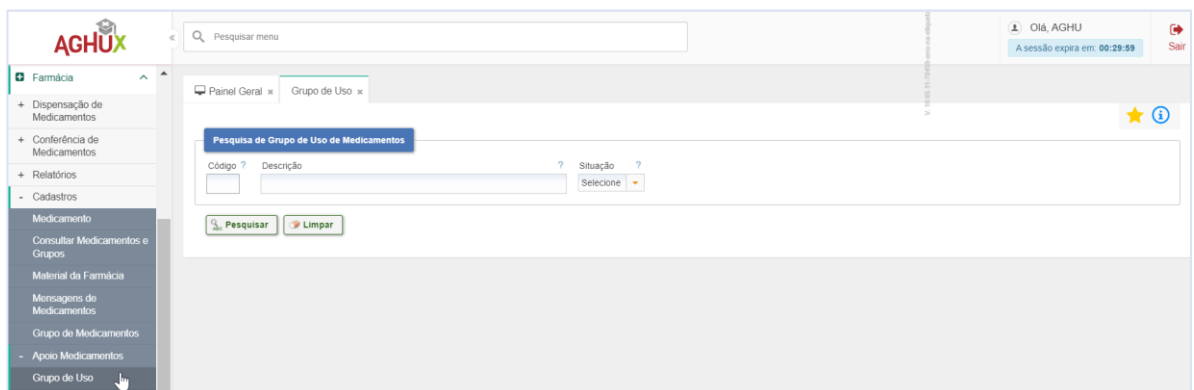


3.4.6. Apoio Medicamentos

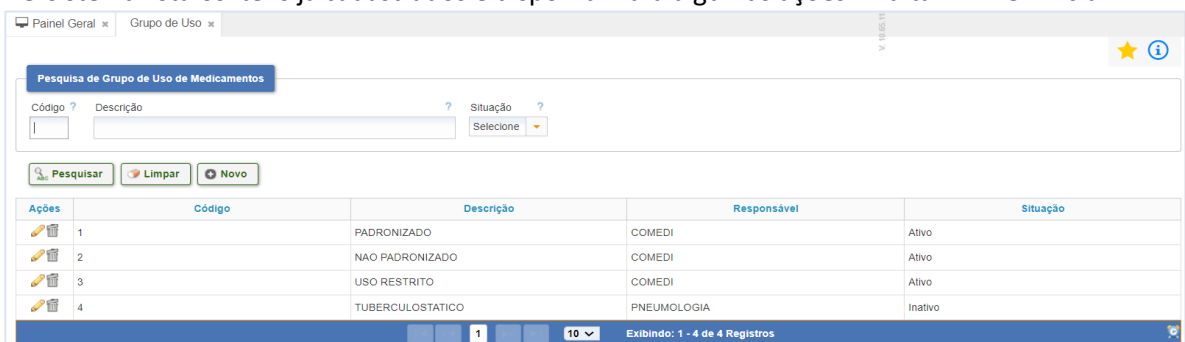
3.4.6.1. Grupo de Uso

Tipo do Documento:	MANUAL	MA.CDS17.001– Página 77 de 89	
Título do Documento:	FARMÁCIA	Emissão: 04/04/2024	Próxima revisão: 04/04/2026
		Versão: 1.6	

O Colaborador acessa o menu **Farmácia -> Cadastros -> Apoio Medicamentos -> Grupo de Uso**, com a finalidade de listar os grupos de uso a serem usados para agrupar os medicamentos. Para isso basta preencher os campos e em seguida Pesquisar.

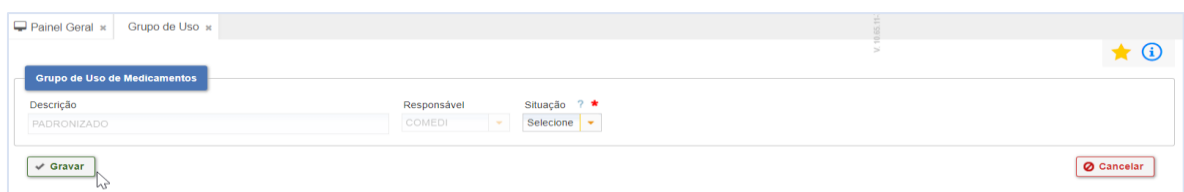


O sistema lista os itens já cadastrados e disponibilizará algumas ações: “Editar” e “Excluir” .



- **Botão Editar**

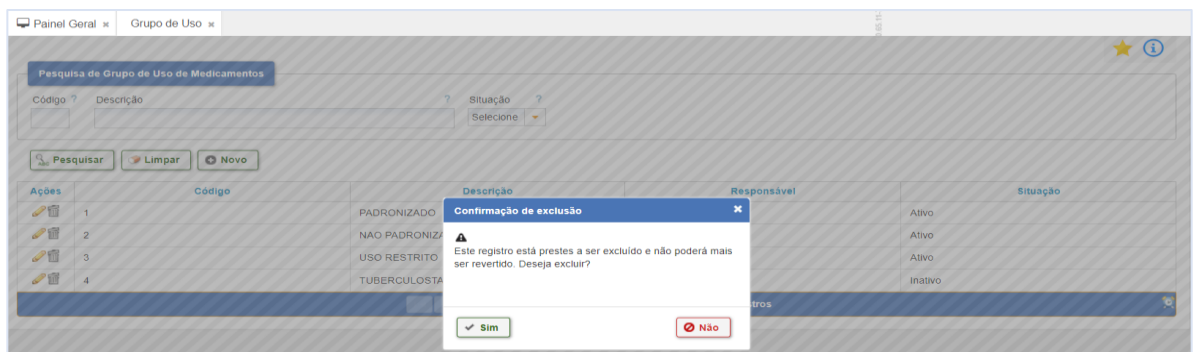
O colaborador clica no ícone de edição e realiza a alteração dos campos necessários, e em seguida, clicar no botão “Gravar”. O sistema retorna com a mensagem: **“Grupo de uso de medicamentos atualizado com sucesso”**.



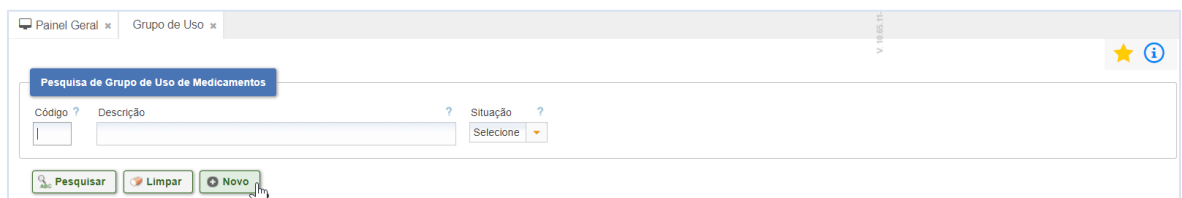
Tipo do Documento:	MANUAL	MA.CDS17.001– Página 78 de 89	
Título do Documento:	FARMÁCIA	Emissão: 04/04/2024	Próxima revisão: 04/04/2026
		Versão: 1.6	

- **Botão Excluir**

Caso o colaborador queira realizar a exclusão de algum item, basta clicar no ícone excluir e o sistema apresentará uma tela de confirmação de exclusão.

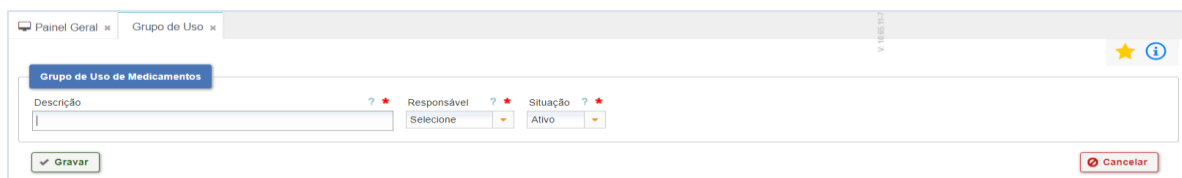


O colaborador poderá adicionar um novo grupo a lista, basta clicar no botão “Novo” e o sistema direcionará para a tela de um novo cadastro.



- **Botão Novo**

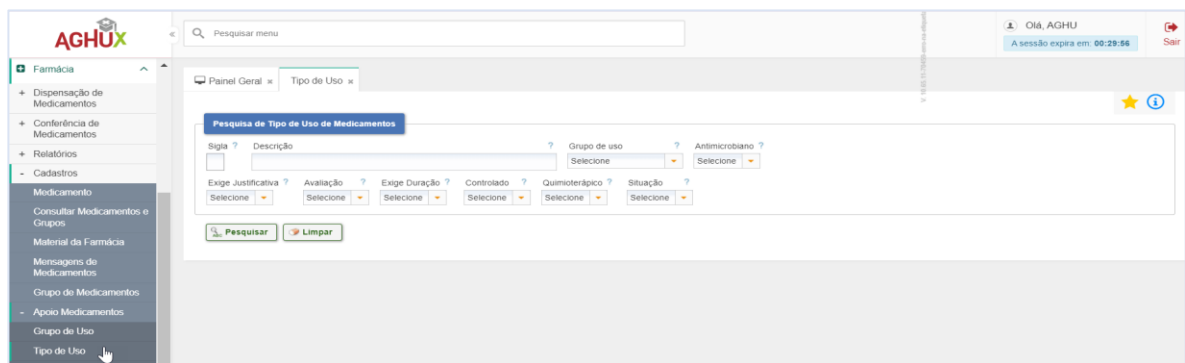
O colaborador preenche os campos necessários e clica em “Gravar”. O sistema irá acrescentar a nova lista de grupo de uso de medicamento, e retornará uma mensagem, se incluído com sucesso.



3.4.6.2. Tipo de Uso

Tipo do Documento:	MANUAL	MA.CDS17.001– Página 79 de 89	
Título do Documento:	FARMÁCIA	Emissão: 04/04/2024	Próxima revisão: 04/04/2026
		Versão: 1.6	

O Colaborador acessa o menu **Farmácia -> Cadastros -> Apoio Medicamentos -> Tipo de Uso**, para acesso a lista de Pesquisa de Tipo de Uso Medicamentos. Para isso basta preencher os campos e em seguida Pesquisar.



O sistema lista os itens já cadastrados e disponibilizará algumas ações: “Editar” e “Excluir” .

Ações	Sigla	Descrição	Grupo de uso	Antimicrobiano	Justificativa	Avaliação	Duração	Controlado	Químio	Situação
	PA	ANTIRETROVIRAL P1 - PADRONIZADO		Não	Não	Não	Não	Não	Não	Inativo
	SA	ANTIRETROVIRAL P1 - PADRONIZADO		Não	Não	Não	Não	Não	Não	Inativo
	C	MEDICAMENTO COM 1 - PADRONIZADO		Não	Não	Não	Não	Sim	Não	Ativo
	NL	MEDICAMENTO NÃO 2 - NAO PADRONIZAI		Não	Sim	Sim	Sim	Não	Não	Inativo
	UC	MEDICAMENTO USO 3 - USO RESTRITO		Não	Sim	Sim	Sim	Sim	Não	Inativo
	L	MEDIC. PROCEDIME 1 - PADRONIZADO		Não	Sim	Não	Sim	Não	Não	Inativo
	R	MEDIC. PROCEDIME 3 - USO RESTRITO		Não	Sim	Sim	Sim	Não	Não	Inativo
	N	NAO PADRONIZADO 2 - NAO PADRONIZAI		Não	Não	Não	Não	Não	Não	Ativo
	D	NAO PADRONIZADO 2 - NAO PADRONIZAI		Não	Não	Não	Não	Não	Não	Ativo
	NA	NÃO PADRONIZADO 2 - NAO PADRONIZAI		Não	Sim	Sim	Sim	Não	Não	Inativo

- **Ação Editar**

O colaborador clica no ícone de edição e realiza a alteração dos campos, e em seguida clica em “Gravar”. O sistema retornará uma mensagem, se atualizado com sucesso.

Tipo do Documento:	MANUAL	MA.CDS17.001– Página 80 de 89	
Título do Documento:	FARMÁCIA	Emissão: 04/04/2024	Próxima revisão: 04/04/2026
		Versão: 1.6	

- **Ação Excluir**

Caso o colaborador queira realizar a exclusão de algum item, basta clicar no ícone excluir e o sistema apresentará uma tela de confirmação de exclusão.

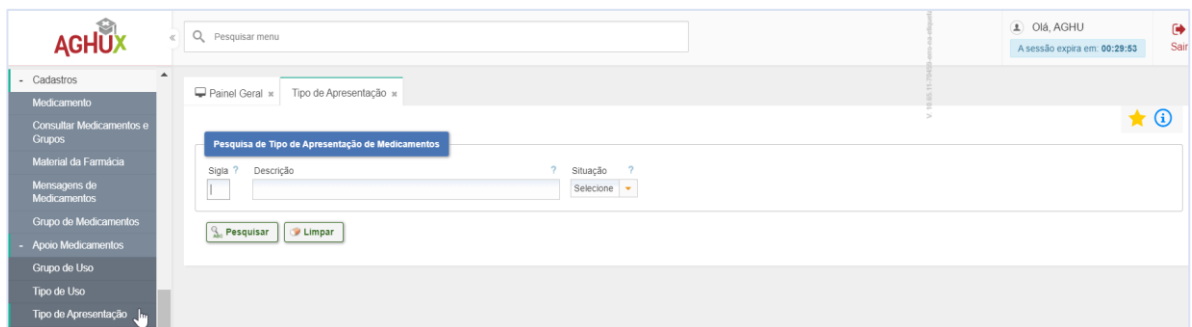
- **Botão Novo**

O colaborador preenche todos os campos, clica em adicionar, o sistema irá acrescentar a nova lista de tipo de uso de medicamento, e o sistema retornará uma mensagem, se incluído com sucesso.

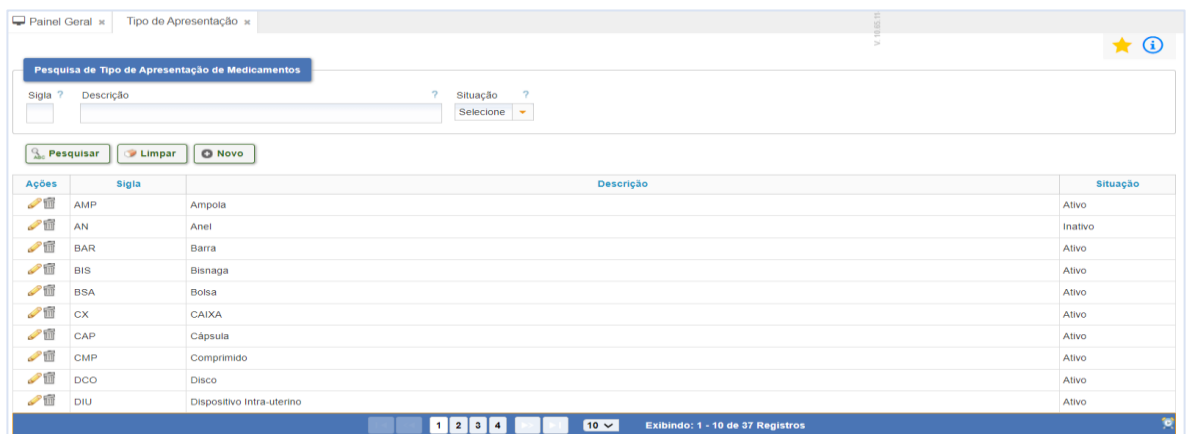
3.4.6.3. Tipo de Apresentação

Tipo do Documento:	MANUAL	MA.CDS17.001– Página 81 de 89	
Título do Documento:	FARMÁCIA	Emissão: 04/04/2024	Próxima revisão: 04/04/2026
		Versão: 1.6	

O Colaborador acessa o menu **Farmácia** -> **Cadastros** -> **Apoio Medicamentos** -> **Tipo de Apresentação**, para acesso a lista de Pesquisa de Tipo de Apresentação de Medicamentos. Para isso, basta preencher os campos necessários e em seguida clicar no botão “Pesquisar”.



O sistema lista os itens já cadastrados e disponibilizará algumas ações: “Editar” e “Excluir” .



- **Ação Editar**

O colaborador clica no ícone de edição e realiza a alteração dos campos, depois clica em “Gravar”. Em seguida, o sistema retornará uma mensagem, se atualizado com sucesso.



- **Ação Excluir**

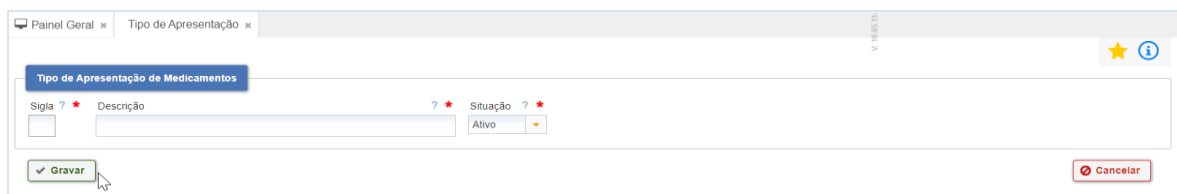
Tipo do Documento:	MANUAL	MA.CDS17.001– Página 82 de 89	
Título do Documento:	FARMÁCIA	Emissão: 04/04/2024	Próxima revisão: 04/04/2026
		Versão: 1.6	

Caso o colaborador queira realizar a exclusão de algum item, basta clicar no ícone excluir e o sistema apresentará uma tela de confirmação de exclusão.



- **Botão Novo**

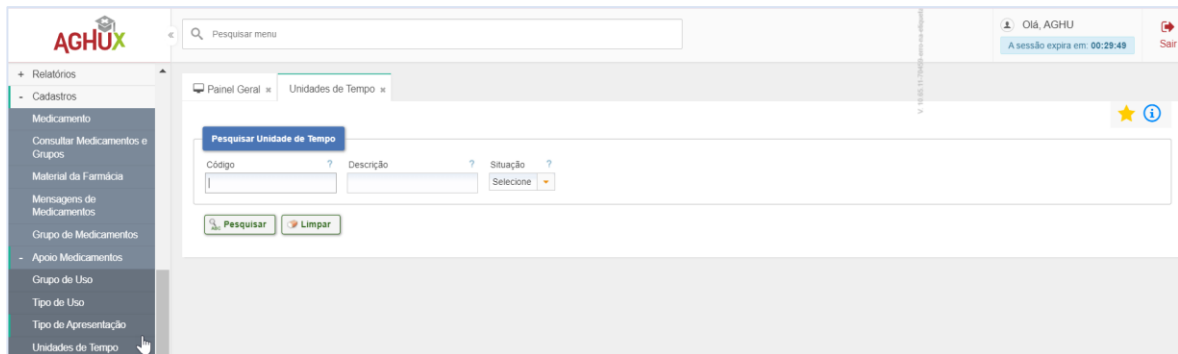
O colaborador preenche todos os campos e clica em “Gravar”, o sistema irá acrescentar a nova lista de tipo de apresentação de medicamentos, e retornará uma mensagem, se incluído com sucesso.



3.4.6.4. Unidades de Tempo

O Colaborador acessa o menu **Farmácia -> Cadastros -> Apoio Medicamentos -> Unidades de Tempo**, para ter acesso a lista de Pesquisar Unidade de Tempo. Preencher os campos necessários e em seguida clicar no botão “Pesquisar”.

Tipo do Documento:	MANUAL	MA.CDS17.001– Página 83 de 89	
Título do Documento:	FARMÁCIA	Emissão: 04/04/2024	Próxima revisão: 04/04/2026
		Versão: 1.6	



O sistema lista os itens já cadastrados e disponibilizará algumas ações: “Editar” e “Excluir” .



- **Ação Editar**

O colaborador clica no ícone de edição e realiza a alteração dos campos, depois clica em adicionar e em seguida o sistema retornará uma mensagem, se alterado com sucesso.



- **Ação Excluir**

Caso o colaborador queira realizar a exclusão de algum item, basta clicar no ícone excluir e o sistema apresentará uma tela de confirmação de exclusão.

Tipo do Documento:	MANUAL	MA.CDS17.001– Página 84 de 89	
Título do Documento:	FARMÁCIA	Emissão: 04/04/2024	Próxima revisão: 04/04/2026
		Versão: 1.6	



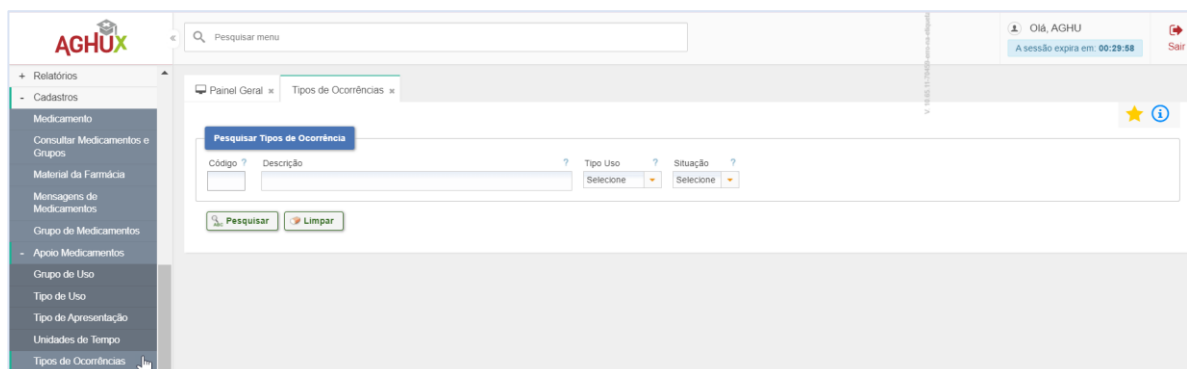
- **Botão Novo**

O colaborador preenche todos os campos clica em adicionar, o sistema irá acrescentar a nova lista de unidade de tempo, e o sistema retornará uma mensagem, se incluído com sucesso.



3.4.7. Tipos de Ocorrência

O Colaborador acessa o menu **Farmácia -> Cadastros -> Tipos de Ocorrência**. É possível pesquisar uma ocorrência específica, a partir do código ou descrição, ou pesquisar todas as ocorrências. Para isso, basta preencher os campos e clicar em “Pesquisar”.



Tipo do Documento:	MANUAL	MA.CDS17.001– Página 85 de 89	
Título do Documento:	FARMÁCIA	Emissão: 04/04/2024	Próxima revisão: 04/04/2026
		Versão: 1.6	

O sistema lista os itens já cadastrados e disponibilizará algumas ações: “Editar” e “Excluir”

Ações	Código	Descrição	Tipo Uso	Situação
	38	AGUARDANDO ENTRADA	Dispensação	Ativo
	34	AGUARDANDO PRESCRIÇÃO IMPRESSA	Dispensação	Ativo
	18	AGUARDAR SOLICITAR	Dispensação	Ativo
	22	DEVOLUÇÃO PELA ENFERMARIA	Estorno	Ativo
	3	Erro de cadastro	Estorno	Ativo
	36	ERRO DE CADASTRO	Dispensação	Ativo
	24	ERRO DE DISPENSAÇÃO	Estorno	Ativo
	20	FRACIONANDO OU MANIPULANDO	Dispensação	Ativo
	4	GELADEIRA	Dispensação	Ativo
	28	MEDICAMENTO SUSPENSO	Estorno	Ativo

- **Ação Editar**

O colaborador clica no ícone de edição e realiza a alteração dos campos, depois clica em Gravar e em seguida o sistema retornará uma mensagem, se alterada com sucesso.

- **Ação Excluir**

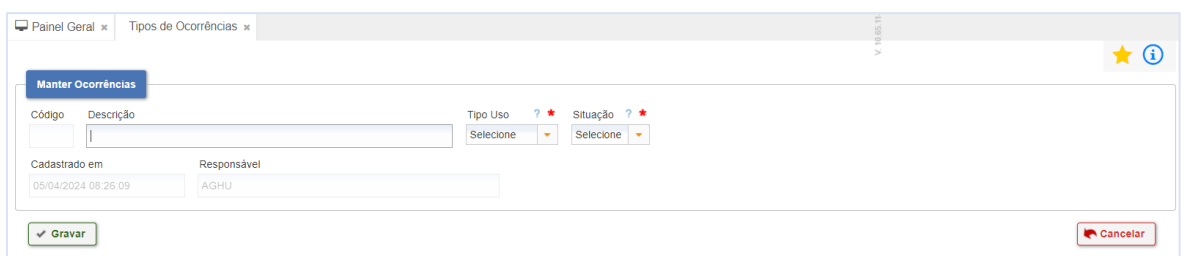
Caso o colaborador queira realizar a exclusão de algum item, basta clicar no ícone excluir e o sistema apresentará uma tela de confirmação de exclusão.

Tipo do Documento:	MANUAL	MA.CDS17.001– Página 86 de 89	
Título do Documento:	FARMÁCIA	Emissão: 04/04/2024	Próxima revisão: 04/04/2026
		Versão: 1.6	



- **Botão Novo**

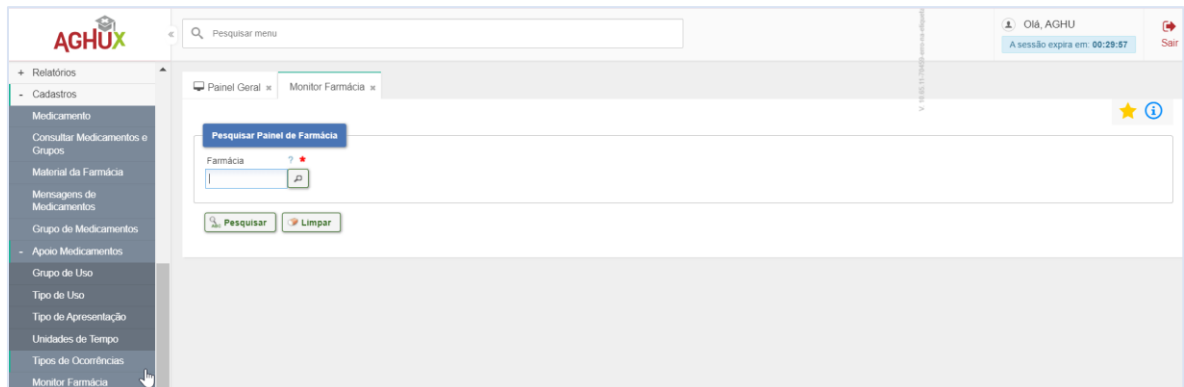
O colaborador preenche todos os campos clica em Gravar, o sistema irá acrescentar a o novo item de ocorrências, e o sistema retornará uma mensagem, se inserida com sucesso.



3.4.8. Monitor de Farmácia

O Colaborador acessa o menu **Farmácia -> Cadastros -> Monitor de Farmácia**. Utilize essa funcionalidade para Configuração de Painel para uma Farmácia. É preciso selecionar uma farmácia desejada e então clicar em pesquisar:

Tipo do Documento:	MANUAL	MA.CDS17.001– Página 87 de 89	
Título do Documento:	FARMÁCIA	Emissão: 04/04/2024	Próxima revisão: 04/04/2026
		Versão: 1.6	



O sistema então irá exibir a lista de painéis cadastrados para essa farmácia, liberando algumas ações: “Editar Configuração Painel Farmácia” e “Visualizar Painel Farmácia” .



- **Ação Editar**

O colaborador clica no ícone de edição e realiza a alteração dos campos desejados e clica em “Gravar”. O sistema retornará uma mensagem, se a Configuração do Painel Farmácia for armazenada com sucesso.

Tipo do Documento:	MANUAL	MA.CDS17.001– Página 88 de 89	
Título do Documento:	FARMÁCIA	Emissão: 04/04/2024	Próxima revisão: 04/04/2026
		Versão: 1.6	

Painel Geral x Monitor Farmácia x
V. 10.05.11
★ ⓘ

Configuração do Painel de Farmácia

Farmácia
178 - 1 1 - FARMÁCIA DISPENSAÇÃO

Tipo Visualização

Listas Fixas Listas Alternadas

Tamanho da página ? * 50 Tempo de atualização da página ? * 2

Listas a serem visualizadas

Pacientes internados

Por Paciente Por Unidade Funcional

Pacientes sem prescrição

Por Paciente Por Unidade Funcional

RM por efetivar

Por Paciente Por Unidade Funcional

Prescrições assinadas

Por Paciente Por Unidade Funcional

Prescrições por triar

Por Paciente Por Unidade Funcional

Prescrições por dispensar

Por Paciente Por Unidade Funcional

Prescrições alteradas

Por Paciente Por Unidade Funcional

✓ Gravar
🔍 Visualizar
⏪ Voltar

Tipo do Documento:	MANUAL	MA.CDS17.001– Página 89 de 89	
Título do Documento:	FARMÁCIA	Emissão: 04/04/2024	Próxima revisão: 04/04/2026
		Versão: 1.6	

Não é possível excluir uma configuração.

- **Botão Visualizar**

Ao clicar em Visualizar o sistema abre uma nova janela do navegador com a tela de Pacientes Internados, conforme a configuração definida.

Pacientes Internados

Pacientes internados

Possui
 Não possui
 Assinado
 Pendente Assinatura

Local	Nome / Nome social	Prescrição	Assinatura	Situação
L:1A0101	10344588 - ANA E197A 8E30557 09E1BB	●	✍	--
L:1A0103	46517496 - ANDREA A58 7A3D2FCF 964DE7 3A67EEF	●	✍	--
L:1A0206	46514436 - REGINA AD05 3A 4D24D192	●	✍	--
L:1A0307	7120256 - AILTON 20FD A8314	●	✍	--
L:1A0309	46479671 - MATEUS 259A153E21 A58 6CAB14	●	✍	--
L:1A0410	46587770 - IVONALDO 84B8DA21 A58 6CAB14	●	✍	--
L:1A0412	7441454 - EDIVAN 3A 696A2E	●	✍	--
L:1A0515	46602546 - SELEMITA A015C05 03 A8314	●	✍	--
L:1A0616	46603171 - ALAN 8386C014 C2 C5987C8 6CAB14	●	✍	--

Página: 1 de 25

98%

Lista Pacientes Internados por Paciente

Pacientes Internados: 243

Pacientes sem prescrição: 243

RM por efetivar: 0

Prescrições assinadas: 0

Prescrições por tirar: 0

Prescrições por dispensar: 0

Prescrições alteradas: 0